MEMORIAL EXPLICATIVO SOBRE EL PRESUPUESTO RECOMENDADO PARA EL DEPARTAMENTO DE EDUCACIÓN PARA EL AÑO FISCAL 2013-2014

COMISIÓN DE HACIENDA Y FINANZAS PÚBLICAS DEL SENADO VIERNES, 17 DE MAYO DE 2013

Hon. José Nadal Power, Presidente de la Comisión de Hacienda y Finanzas Públicas del Senado de Puerto Rico y demás miembros. Para efectos de registro, se dirige a ustedes el Prof. Rafael Román Meléndez, Secretario del Departamento de Educación. Me acompañan la Dra. Elizabeth Ortega Medina, Subsecretaria para Asuntos Académicos, la Sra. Evelyn Rodríguez Cardé, Directora de la Oficina de Presupuesto, y el Sr. Gabriel Franco Marrero, Gerente General de la Oficina para el Mejoramiento de las Escuelas Públicas (OMEP). Comparezco ante ustedes para presentarles el presupuesto recomendado del Departamento de Educación para el año fiscal 2013-2014.

La Constitución del Estado Libre Asociado de Puerto Rico y las legislaciones federales y estatales, así como las reglamentaciones relacionadas a la educación, autorizan y organizan el funcionamiento del Departamento de Educación.

La visión de nuestra agencia es que la escuela puertorriqueña debe ser un instrumento eficaz para la construcción de una sociedad justa y democrática, cultivando la ética, la solidaridad, y la conciencia social. Debe ser una unidad dinámica de cambio social, capaz de desarrollar de manera explícita las actitudes, destrezas y conocimientos que preparen a los estudiantes de manera competente y con creatividad para enfrentarse a los retos del mundo moderno. La educación debe responder a las variadas necesidades y talentos de los estudiantes, diversificando los ofrecimientos con alternativas creativas de aprendizaje y evaluación, tanto en horario regular como en horario extendido. Reconocemos la importancia del desarrollo del conocimiento y de las competencias académicas, en armonía con el desarrollo emocional y social del estudiante.

Nuestra misión es garantizar una educación gratuita y no sectaria, que desarrolle las actitudes, destrezas y conocimientos de todos los estudiantes, de modo que se preparen para desempeñarse con éxito en un mercado laboral globalizado, de manera competente y con

creatividad ante los retos del mundo moderno; sean independientes, aprendices de por vida, respetuosos de la ley y del ambiente natural, y capaces de contribuir al bienestar común. El sistema educativo, tal y como está conceptualizado en la Ley Orgánica, parte del principio de que las escuelas pertenecen a las comunidades que sirven y estas deben participar de su gobierno.

El presupuesto recomendado se fundamenta en esta premisa: El rescate y la transformación de nuestro sistema educativo es responsabilidad de todos. Juntos, unidos como pueblo, lograremos que nuestros estudiantes tengan acceso a una educación de calidad y en consecuencia, tengamos un mejor futuro para nuestra sociedad.

En los aspectos administrativos: Iniciativas o cambios a establecerse por la nueva administración

- Se está desarrollando una base de datos estadísticos longitudinales para establecer un mecanismo de recopilación consecutiva de datos de la población estudiantil y su ejecución académica; así como de la ejecución de las escuelas, en cumplimiento con las exigencias del Gobierno Federal. Esto va a permitir que el Departamento tenga mejor información para tomar decisiones basadas en datos estadísticos válidos y confiables, así como para continuar con el acceso a los fondos federales disponibles para cubrir las necesidades en las escuelas.
- Contamos con un sistema financiero que asegura que el manejo y el uso de los fondos pueda ser monitoreado desde sus inicios hasta llegar a las escuelas, en adición a este, contamos con el mecanismo para identificar, a tiempo, aquellos fondos que no están siendo maximizados en su uso.
- La mayoría de las escuelas tiene autorizada una tarjeta de compra para agilizar y atender rápidamente las compras de materiales didácticos y suministros necesarios.

También, hemos dado pasos de avance en el área académica. Más adelante les compartiré las iniciativas académicas y los proyectos de la agenda académica. Reconociendo que el Presupuesto de nuestra agencia, representa una de las principales asignaciones presupuestarias del Fondo General, es importante que les provea un trasfondo de nuestro sistema educativo.

Descripción General del Departamento de Educación de Puerto Rico

El Departamento de Educación atiende actualmente una matrícula estimada de 434,609 estudiantes y para el próximo año fiscal se proyecta una de 414,283. Por los pasados 15 años, el Departamento ha experimentado una reducción anual progresiva en la matrícula que atiende. De acuerdo con los datos provistos por la Junta de Planificación y la Oficina del Censo, la población entre las edades de 5 a 19 años ha mermado en Puerto Rico. Este hecho requiere una adaptación de todo el sistema educativo en la asignación y distribución de recursos.

Matrícula por Niveles

Matrícula por nivel atendida durante el año escolar 2012-2013.

NIVEL	TOTAL
PREESCOLAR	1,050
ELEMENTAL	195,928
INTERMEDIO	76,132
SECUNDARIO	13,030
SEGUNDA UNIDAD	60,376
SUPERIOR	86,058
TODOS LOS NIVELES	2,035
TOTAL	**434,609**

Escuelas

Actualmente, el sistema educativo cuenta con mil cuatrocientas sesenta y seis **(1,466)** escuelas. De estas: 851 son del nivel elemental, 209 del nivel intermedio, 171 segundas unidades, 40 secundarias, 163 del nivel superior y 23 con una combinación de niveles. Además, cuenta con 7 institutos postsecundarios, tres vocacionales de área y tres escuelas de agricultura.

Año	Total de escuelas abiertas	
2010 - 2011	1,482	467,709
2011 - 2012	1,471	450,147
2012 - 2013	1,466	434,609

Estudiantes en Educación Especial

En lo que respecta a Educación Especial, el Departamento presta servicios educativos y relacionados a 130,212 estudiantes entre las edades de 3 a 21 años.

	Estudiantes del Programa de Educación Especial*		Estudiantes con Servicios de Transportación**		
Año Fiscal	**Cantidad de Estudiantes Servidos**	**Cantidad de Estudiantes con Servicios Relacionados**	**Porteador**	**Beca**	**Total**
2010	126,563	67,524	29,543	14,324	43,867
2011	129,314	58,850	31,020	15,040	46,060
2012	130,212	53,124	31,640	15,340	46,980

Reorganización de los Distritos

De acuerdo con la Ley Orgánica del Departamento de Educación de Puerto Rico, el sistema educativo está compuesto por siete (7) Regiones Educativas cuya función es proveer una mejor coordinación administrativa y gerencial, mientras que los distritos escolares proveen facilitación docente. Los distritos están consolidados en 28 y cuentan con todos los recursos docentes necesarios para cumplir con su misión y asegurar una mejor calidad y agilidad en los servicios.

Resumen Presupuestario

A. Estado de Situación Fiscal Vigente

El Presupuesto Vigente Consolidado, con el que opera el Departamento de Educación, es de $3,318,538,000. La distribución del mismo es como sigue:

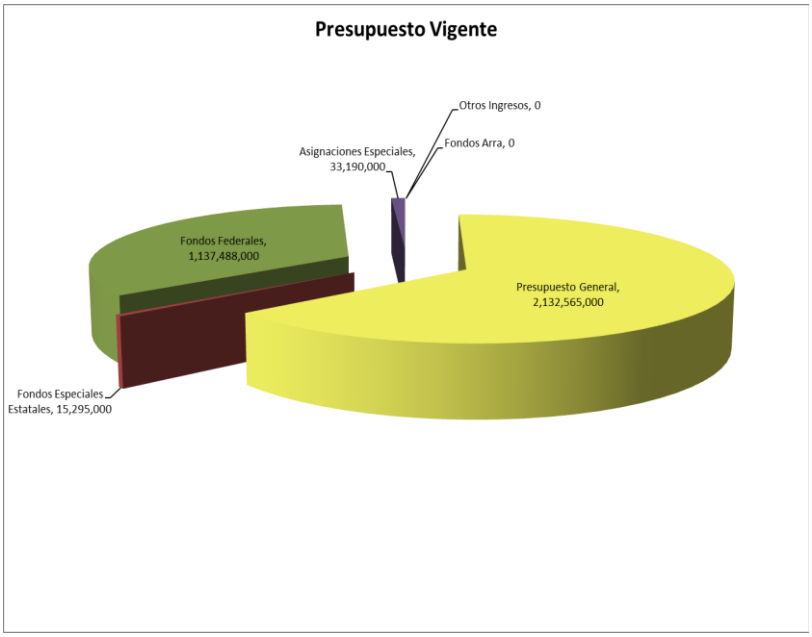

B. Presupuesto Recomendado

El presupuesto recomendado que presentamos responde a nuestro Plan de Trabajo para el próximo año fiscal. El mismo asciende a $3,609,229,000 que se desglosa como sigue:

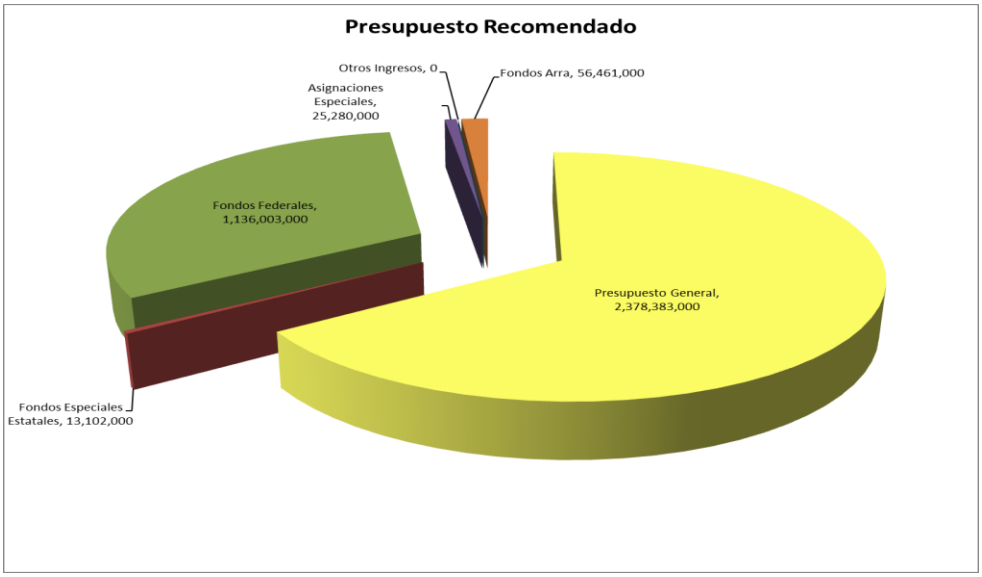

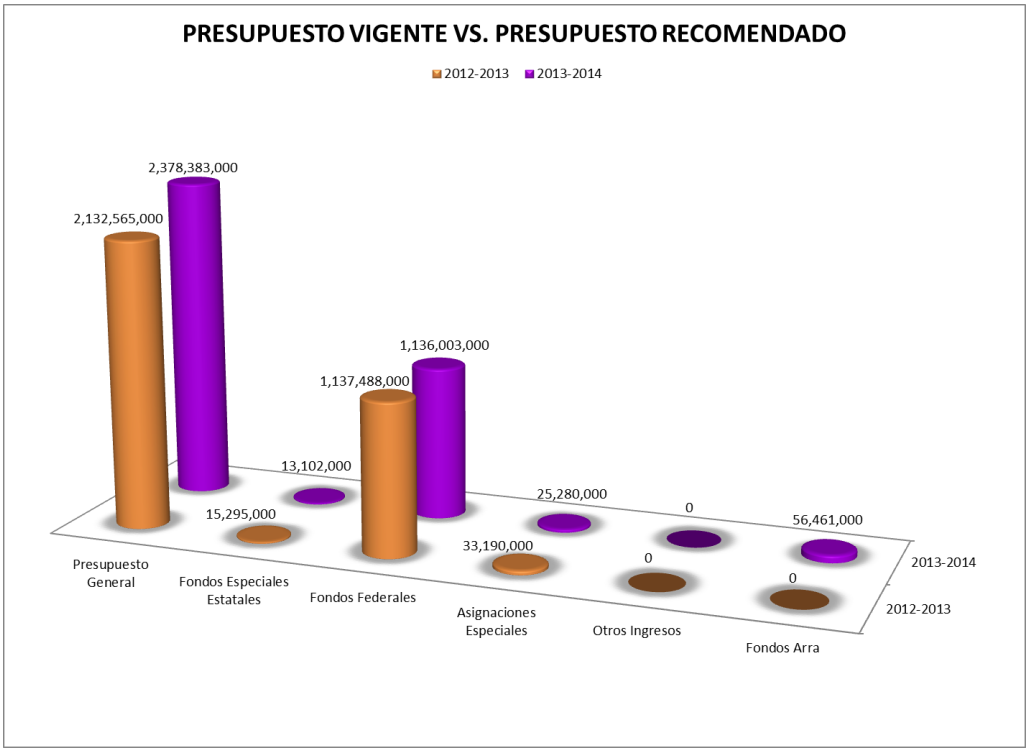

El presupuesto recomendado presenta un incremento de $245,818,000. Los cambios entre el presupuesto vigente y el presupuesto recomendado para el año fiscal 2013-20l4 se deben a que el Departamento de Educación operó en el año fiscal corriente con sobrantes no recurrentes de años fiscales anteriores, por la cantidad de $105 millones, que no estarán disponibles en el próximo año fiscal. La renta de la Autoridad de Edificios Públicos (AEP) aumentó, debido a que dicha entidad pagará la totalidad de su deuda, en vez de refinanciarla parcialmente como ocurrió en el año fiscal corriente, lo cual se refleja en la renta a los inquilinos.

Para enfrentar los aumentos, se ajustó el presupuesto recomendado del Departamento en las partidas de transportación y otros gastos. Además, el Departamento revisará sus prácticas operacionales en varias áreas para maximizar la costo-eficiencia y realizar la reingeniería de procesos.

Las Asignaciones Especiales, ascienden a $25,280,000 que incluyen $9,000,000 para los Convenios Municipales del Programa de Mantenimiento de Escuelas Públicas que administra la Oficina para el Mejoramiento de las Escuelas Públicas (OMEP) y $4,000,000 para el Proyecto

C.A.S.A. También, se incluyen $6,000,000 para el Programa Alianza para la Educación Alternativa. Por otra parte, se recomiendan $2,200,000 para un Proyecto Piloto de Integración Informática y Tabletas para el proceso educativo, según establecido en el Programa de Gobierno. Además, se incluyen $1,030,000 para la apertura de Centros Pre-Escolares y $3,050,000 para distintas instituciones.

Los $13,102,000 de Fondos Especiales Estatales se nutren de varias fuentes. Como parte de estos, se destaca el Fondo de Almuerzos Servidos en el Programa de Servicio de Alimentos. A este Fondo, ingresa el cobro de almuerzos servidos a maestros y otro personal autorizado en los comedores escolares. Además, el Programa de Institutos Tecnológicos cuenta con un fondo especial de becas que se utiliza para proveer asistencia económica a los participantes del Programa. Finalmente, el Programa de Servicios de Imprenta, genera ingresos producto de la venta de sus servicios, los que se utilizan para cubrir parte del costo de sus operaciones.

Modernización de Escuelas

Si queremos que nuestros estudiantes desarrollen las competencias necesarias para enfrentar exitosamente los retos de un mundo globalizado y altamente competitivo, es necesario proveer las condiciones a través de una infraestructura moderna con salones dotados de equipo tecnológico de avanzada que permita incorporar modelos educativos modernos. Fomentamos el desarrollo de alianzas con la comunidad externa para lograr una escuela ágil en sus respuestas a las necesidades de sus alumnos.

Proyectos de la Subsecretaría para Asuntos Académicos

Las iniciativas académicas que dan cohesión a los ofrecimientos académicos existentes y futuros se fundamentan en las necesidades de nuestros estudiantes. Esto incluye las siguientes:

1. Alianza por la educación para la atención sistémica de la persistencia y retención del estudiante, así como el aumento en el aprovechamiento escolar: **Título: Alcanzando el Éxito Educativo.**
2. Integración eficiente de estudiantes, madres, padres, encargados, maestros, directores escolares, la comunidad, agencias gubernamentales, entidades sin fines de lucro y el sector privado: **Título: Coalición para la transformación de la educación.**

3. Ampliación de las ofertas educativas, tomando en consideración la diversidad; que le permitan a todo estudiante adquirir las competencias cognitivas, técnicas y afectivas, así como las destrezas necesarias para enfrentar con éxito un mercado laboral globalizado y los retos del mundo moderno. **Título: Escuela para todos.**
4. Revisión o creación de políticas educativas con los nuevos proyectos de integración de la tecnología: **Título: Integrando las competencias y estimulando la creatividad.**

Los siguientes elementos son la base de estas iniciativas:

1. Establecer la participación activa de padres, maestros, directores escolares, la comunidad, las entidades sin fines de lucro, agencias gubernamentales y entidades privadas para la convergencia de proyectos de forma articulada, que logren aumentar la retención y el aumento en el aprovechamiento académico del estudiante.
2. Evitar la desarticulación de los esfuerzos y promover prácticas exitosas que faciliten la distribución de los recursos humanos, físicos y fiscales.
3. Responder a un modelo flexible, amparado en los principios del Diseño Universal para el Aprendizaje en la gestión educativa.
4. Fomentar una cultura de evaluación sistémica que ofrezca una visión de la totalidad del progreso hacia la gestión educativa.
5. Promover una cultura flexible para adaptarse a las necesidades de la comunidad escolar y a los cambios constantes de la sociedad.

Descripción de los compromisos programáticos y cómo se estarán cumpliendo conforme al Presupuesto Recomendado

Pruebas Puertorriqueñas de Aprovechamiento Académico y Pruebas Puertorriqueñas de Evaluación Alterna, Pruebas PISA y Examen de College Board

Los resultados de las Pruebas Puertorriqueñas de Aprovechamiento Académico (PPAA) y Pruebas Puertorriqueñas de Evaluación Alterna (PPEA) del pasado año escolar, mostraron un aumento de un 3% de proficiencia en todas las materias, excepto en la materia de inglés en el octavo (8vo) y el undécimo (11mo) grado. La legislación federal exige la administración de una prueba estandarizada que permita medir el progreso académico de los estudiantes. En Puerto Rico, se administran las PPAA y las PPEA que son construidas por educadores

puertorriqueños y están totalmente alineadas a los estándares y expectativas del grado y la materia impactada. Para el presente año, el 96% de los estudiantes participó del Programa de Medición. Continuaremos apoyando y apoderando a las comunidades, pues sabemos que la diferencia en la ejecución de nuestros estudiantes en las Pruebas Puertorriqueñas mejora cuando toda la comunidad se involucra, no solo en el proceso de gobierno de las escuelas, sino también en el proceso de aprendizaje de nuestros estudiantes.

PISA

El Programa Internacional para la Evaluación de Alumnos (PISA, por sus siglas en inglés) es la más importante evaluación de la educación a nivel mundial. Este Programa permite evaluar si los estudiantes de 15 años de edad, irrespectivo del grado que cursan en los principales países industrializados, están preparados para enfrentar los retos de la vida real y del futuro. Además, se evalúa si pueden analizar, razonar y comunicar con eficacia sus ideas. Este Programa es uno de los más importantes para la Organización para la Colaboración y el Desarrollo Económico (OECD, por sus siglas en inglés). En PISA participan 470,000 estudiantes de 34 países. PISA determina hasta qué punto los alumnos que están siendo evaluados han adquirido los conocimientos y habilidades esenciales para la participación plena en las sociedades modernas con énfasis en la lectura, matemáticas y ciencias. En el Departamento de Educación estaremos llevando a cabo la administración de esta prueba en la que participarán estudiantes de escuelas públicas y privadas, entre los meses de septiembre y octubre. Usaremos una muestra de alrededor de 1,500 estudiantes escogidos al azar. La administración de la prueba toma alrededor de dos (2) horas y está acompañada por una encuesta de treinta (30) minutos.

Prueba de Evaluación y Admisión Universitaria (Examen College Board)

Muchos de los estudiantes de las escuelas públicas no tienen el dinero para pagar el examen del College Board que es requisito de admisión a las universidades. Se estará administrando en nuestras escuelas de forma gratuita el examen de College Board, durante el horario de clases a todos los jóvenes de cuarto año y posteriormente a los jóvenes de undécimo grado. Esto permitirá que más jóvenes puedan ser admitidos a la Universidad y continuar sus estudios postsecundarios.

Tus Valores Son Tu Mejor Retrato

Este Proyecto es una iniciativa para toda la Isla, ayudará en la clarificación de valores que nos forman como individuos y nos definen como sociedad. Servirá para el fortalecimiento de los valores y tendrá su base en seis pilares que forman el carácter como destrezas sociales y emocionales. La iniciativa demostró ser efectiva y son muchas las historias de éxito a través de los 7,000 maestros impactados y 75,000 estudiantes. E1 mejoramiento del ambiente escolar es nuestro mayor reto y el Proyecto ha sido particularmente útil para reducir el "bullying"; mejorar la asistencia y aprovechamiento académico; y fomentar el cuidado físico de los planteles escolares. Estamos confiados en que **Tus valores son tu mejor retrato,** no solo motiva a los estudiantes para llegar listos para aprender al salón de clases, sino que también impacta a los padres y a la comunidad escolar para formar parte del proceso de educar a nuestros estudiantes.

Estudiantes Dotados y Talentosos

El Departamento de Educación está comprometido con lograr una educación de excelencia y reconoce las diferencias individuales de los alumnos. Los estudiantes dotados o talentosos son niños que poseen una capacidad intelectual mayor a 130 IQ, por lo cual son considerados como excepcionales. Los servicios identificados para esta población estudiantil se clasifican en cuatro (4) categorías: 1) enriquecimiento, que incluye actividades dentro o fuera del currículo ordinario que suministren experiencias ricas y variadas al alumno; 2) agrupación, que implica la clasificación de estudiantes de acuerdo a sus habilidades para permitir una educación más apropiada, rápida y avanzada, que vaya a la par con el desarrollo de las destrezas y capacidades de los estudiantes dotados; 3) currículos específicos para los alumnos dotados y (4) alternativas de aceleración, las cuales abarcan una serie de estrategias que van desde la aceleración total (que implica saltar de grados), la aceleración por materias y la admisión temprana a la escuela para niños que, a pesar de no contar con la edad “oficial” para ello, su capacidad social, emocional y cognitiva los hace merecedores de tal oportunidad. El proceso de identificación y evaluación de los estudiantes dotados en nuestras escuelas es realizado a través de la colaboración del Instituto e Investigación y Desarrollo para Estudiantes Dotados. Este instituto colabora en la creación del Registro de Estudiantes Dotados, ofrece servicios de evaluaciones psicológicas y educativas para la identificación de estos estudiantes, servicios de orientación y apoyo a las familias, capacita a los maestros y psicólogos, ofrece talleres

especializados para los estudiantes y asesora en la selección de la mejor alternativa educativa, a fin de que se maximicen las capacidades y destrezas de esta población con necesidades especiales. El Departamento de Educación, junto al instituto, desarrollará un plan de evaluación longitudinal, en el cual se demuestre la efectividad del proceso. Este plan formará parte del ciclo de desarrollo de los servicios a ofrecerse. La prestación de los servicios por parte de este instituto está sujeta a la asignación de fondos y esta debe ser suficiente para solventar los servicios establecidos por la Ley 159 del 2012. El Departamento de Educación fiscalizará los fondos asignados al Instituto. Los fondos asignados en esta Ley deberán ser utilizados por el Instituto para: colaborar con el Departamento de Educación en la creación del Registro de Estudiantes Dotados; ofrecer servicios gratuitos de evaluaciones psicológicas y educativas para la identificación de los estudiantes dotados; ofrecer servicios de orientación y apoyo a las familias de estudiantes dotados; capacitar maestros y psicólogos en la identificación de los estudiantes dotados; llevar a cabo talleres especializados para los niños dotados.

Maestros de Bellas Artes

Retener a los estudiantes en las escuelas y evitar la deserción escolar es una de las mayores prioridades de nuestra agenda académica. A través del Programa de Bellas Artes se aumentan los mecanismos de incentivos para promover que los estudiantes permanezcan en la escuela. Esto asegura que el ambiente educativo sea uno dinámico y pertinente por medio de la integración curricular. Además, se ofrecen opciones educativas para reforzar áreas de bajo aprovechamiento en las materias básicas. Mediante la ayuda de profesores universitarios y maestros del Departamento de Educación, crearemos un módulo que contenga planes de clases integrados a las bellas artes, suficientes para un año escolar por grado y disciplina de las bellas artes (danza, música, artes visuales y teatro. Además, se aspira a la creación de páginas web para cada maestro de Bellas Artes. Esta página será utilizada por el maestro para publicar sus clases, información útil, logros, ejemplos de trabajos, asignaciones y establecer un diálogo con estudiantes, otros maestros y la comunidad.

El Programa de Bellas Artes, asistirá en el diseño y/o selección de lecciones para fomentar el aprendizaje a nivel pre-escolar a través de las bellas artes. Esto incluye el diseño de un proyecto de lecciones en vídeo donde artistas variados del patio, presentan/imparten una lección integrada a las bellas artes para niños de nivel pre-escolar. A la vez, se creará un vídeo guía para el

maestro/tutor/instructor. Estas lecciones estarán disponibles en el portal del Departamento de Educación, y también serán transmitidas por el canal público de televisión. Además, artesanos puertorriqueños, ofrecerán talleres vocacionales artesanales a padres e hijos en horario extendido fomentando así, la participación activa de la familia en el proceso de aprendizaje; fortaleciendo los lazos familiares; estimulando los talentos, además del respeto y el amor por nuestra cultura puertorriqueña.

Visitas a Museos

Es necesario fortalecer la apreciación por las manifestaciones artísticas de nuestra cultura y las de otras culturas. Se utilizarán los museos o parques temáticos para servir de salas de exposiciones temporeras de trabajos de investigación, laboratorios o salones de clases donde se puedan integrar los currículos escolares de ciencia y al visitarlos, se puedan aplicarlos conceptos aprendidos y/o por aprender, convirtiéndolos en espacios para el aprendizaje de forma estimulante y atractiva. Además, se establecerá coordinación con museos y galerías de arte para que nuestros estudiantes y maestros enriquezcan la experiencia del proceso enseñanza-aprendizaje. Esta programación promoverá el impacto de las artes plásticas en el proceso de creación literaria o de escritura creativa tanto de estudiantes como de maestros. Mediante acuerdos concertados, se preparará el Programa Visita al Museo: Una experiencia única que permitirá que nuestros estudiantes desarrollen actividades lúdicas personales facilitando la extensión de la sala de clase como elemento generador de aprendizaje.

El Programa de Bellas Artes promoverá que los estudiantes tengan la oportunidad de hacer presentaciones musicales, plástico-gráficas, teatrales y de danza en los museos del país, promoviendo así la visita a estos lugares y el familiarizarse con su contenido. Los maestros de bellas artes organizarán un mínimo de 2 viajes de campo durante el año escolar a museos y/o espacios culturales para reforzar el currículo de bellas artes que ofrecen. Se espera poder convertir todos nuestros museos y salas de exposiciones, desde la más humilde hasta la más sofisticada, en espacios vivos para el aprendizaje de nuestros niños y niñas. Se fomentarán alianzas con la Compañía de Turismo, Museos y otras entidades públicas o privadas donde se pueda favorecer el incremento de experiencias de vida y crecimiento en las que los estudiantes de nuestras escuelas utilicen los idiomas como parte de su desarrollo, de modo que preparen su futuro dentro de un mundo en constante crecimiento tecnológico. Procuraremos el apoyo y

asesoramiento de la Asociación de Museos de Puerto Rico, las universidades, agencias de la cultura, los municipios y entidades privadas y sin fines de lucro que administran museos o salas de exposiciones, para propiciar estas iniciativas.

Maestros de Educación Física

Promover las actividades deportivas y recreativas en nuestros estudiantes es un elemento en donde impactaremos tanto el desarrollo sicomotriz, como el desarrollo sicosocial dentro del contexto educativo. Se prepararán folletos informativos y talleres a estudiantes y padres para promover el deporte entre nuestros estudiantes. Los talleres se establecerán a través de una alianza con el Departamento de la Familia y el Departamento de Recreación y Deportes. Se llevarán a cabo adiestramientos y talleres a maestros y padres. Además, capacitaremos al maestro del nivel intermedio para que implante nuevas estrategias en la sala de clase y promueva el entusiasmo entre su estudiantado. Se estimulará el aprendizaje colaborativo de los estudiantes, facilitando la interacción entre estudiantes y maestros a través de la Internet.

A través del deporte trabajaremos el desarrollo de las actitudes y los valores que necesita el estudiante para convertirse en una persona de provecho para la sociedad puertorriqueña. Además, se desarrollarán adiestramientos para maestros de Educación Física, esto en colaboración directa con el programa de Educación Física Adaptada que está establecido por la Secretaría Asociada de Educación Especial. Estos adiestramientos tendrán, como fin, proveerle las herramientas suficientes al maestro para promover la inclusión de nuestros estudiantes de educación especial en el proceso educativo. Integraremos grupos focales y especialistas en cada área deportiva y docente. Reevaluaremos la Carta Circular 1-2011-2012 (Política Pública sobre la Organización de la Educación Física en las Escuelas Elementales y Secundarias del D.E.) y el Manual de Normas de la Liga Atlética Escolar. Crearemos un Proyecto Piloto, integrando a la escuela de la comunidad, los padres y los estudiantes, así trabajaremos el desarrollo motriz, la aptitud física y deportiva, ofreceremos talleres de nutrición y talleres de desarrollo y conducta del niño, así como para el manejo del estrés.

Maestros de Salud

La salud es un estado de completo bienestar físico, mental-emocional, socio-cultural y espiritual y no la mera ausencia de afecciones o enfermedad. Usando este principio como base,

los maestros de salud, tienen la misión fundamental de proveer experiencias educativas basadas en procesos y actividades, a través de las cuales los estudiantes desarrollen conceptos, destrezas y actitudes favorables a un estado de salud óptimo, fundamentado en la reciprocidad de la salud integral, el entorno sociocultural y las capacidades individuales. A través del Programa de Salud Escolar se ofrecen experiencias que integran y promueven el desarrollo de los valores y de la educación cívica y ética. Su finalidad primordial es que los estudiantes adopten prácticas y relaciones, teniendo como base una escala de valores cónsona a un desarrollo individual, social, moral y sostenible. La dignidad y la solidaridad humana son valores fundamentales en el pleno desarrollo del individuo.

La educación en salud es una disciplina que cuenta con estrategias fundamentales que propician en las personas, la adopción de conductas saludables y el desarrollo de la capacidad para actuar como agentes de cambio en sus comunidades. Además, es fundamental desde el nivel elemental hasta el nivel superior y la misma se sostiene en el principio de que la adopción y la modificación de conducta es un proceso intrínseco y extrínseco en la formación de los seres humanos, a través de toda la vida. Los maestros de salud son parte del grupo de profesionales mejor cualificados para dirigir al estudiante hacia el desarrollo de destrezas y actitudes que le permitan adoptar conductas apropiadas y efectivas, realizadas con su salud física, mental, emocional, social espiritual y vocacional.

Programa Preescolar

Se mejorará la oferta educativa existente mediante un proyecto de transformación desde el kindergarten hasta el tercer grado llamado **Escuela Activa**. Éste promueve:

a) Integración curricular y aprendizaje cooperativo
b) Selección de temas por estudiantes
c) Impacto en el contenido temático
d) Integración de las bellas artes
e) Revisión de estándares y expectativas de los grados
f) Integración de los padres a la escuela
g) Inmersión en otros idiomas

Se ofrecerán talleres de capacitación para uso de tecnología para 100 salones adicionales. Además se realizará el Proyecto de portal virtual para padres y maestros de estudiantes en edades

desde maternales hasta el comienzo a la escuela. Crearemos centros preescolares virtuales para que las personas que cuidan menores de 5 años de edad puedan ofrecerles una experiencia preescolar de primer nivel. Desarrollaremos un currículo completo, incluyendo guías electrónicas, y haremos disponibles todos los materiales educativos asociados que fomenten el desarrollo lingüístico, emocional, lógico y cuantitativo del niño y la niña preescolares. Se les dará prioridad a los materiales de ambientación y preparación para la escuela, evitando rezagos desde el inicio escolar. Incluiremos audio-libros digitales, música, vídeos, y otras herramientas educativas para crear una experiencia de aprendizaje que sea estimulante y que apoye el proceso educativo en los hogares y centros de cuido. Se diseñará un proyecto de lecciones en vídeo donde artistas variados, del patio presentan/imparten una lección integrada a las bellas artes para niños de nivel preescolar. A la vez, se creará un vídeo guía para el maestro/tutor/instructor. Estas lecciones deben hacerse disponibles en el Portal del Departamento de Educación, así como también transmitidas por el canal público de televisión. Enfocaremos los recursos y trabajaremos una política pública coherente en pro de la niñez en niveles de pobreza en alianza con el Departamento de la Familia, el Departamento de Salud y los municipios, de modo que les ofrezcamos a estos niños las herramientas para que tengan éxito en sus estudios. Así se ofrecerá atención a su salud, apoyo a las familias y experiencias educativas desde su nacimiento y servicios de educación preescolar.

Escuelas Bilingües

El Departamento de Educación asume la responsabilidad de viabilizar que todo estudiante, a pesar de las condiciones que lo limiten, adquiera y desarrolle al máximo el conocimiento, las destrezas y las actitudes que le permitan incorporarse exitosamente al mundo del trabajo del Siglo 21. Es por esto, que reconoce la necesidad de continuar transformando sus escuelas en Escuelas para el Siglo 21, donde se les provean oportunidades y herramientas a los maestros para preparar a estudiantes bilingües y para un mundo globalizado. Hace más de una década se tomó la iniciativa de desarrollar e implantar proyectos de educación bilingüe, que fueron aumentando en los pasados cuatro años. Actualmente existen 14 escuelas con iniciativas bilingües. Las actividades dirigidas a los estudiantes, permitirán desarrollar las aptitudes competitivas necesarias para convertirlos en el futuro ciudadano bilingüe que será exitoso en cualquier escenario globalizado. Las actividades dirigidas a los padres, permitirán que estos

fortalezcan sus destrezas de comunicación en inglés y se conviertan en tutores de sus hijos. Esta iniciativa provee para el desarrollo de un modelo de calidad para enseñar todas las asignaturas en inglés (excepto español y estudios sociales); materiales didácticos e instruccionales y programados que respalden el proceso de enseñanza y aprendizaje de las asignaturas.

Escuela Para Todos

El objetivo fundamental es la atención de las necesidades académicas, culturales-recreativas y de formación social para fortalecer o enriquecer el programa regular, por medio del establecimiento del Centro de Aprendizaje Comunitario, en horario extendido. A través del Programa "ESCUELA PARA TODOS", se les ofrecerá a los padres de los estudiantes participantes, clases de literacia tecnológica, desarrollo de destrezas ocupacionales, paternidad responsable y estilos de vida saludable, para retener y mantener un empleo digno por un periodo de vida cada vez más prolongado. Se contratarán estudiantes universitarios para el Proyecto de Alfabetización de Adultos y para el horario extendido, ofreciendo tutorías y apoyo a los diferentes servicios del Programa "ESCUELA PARA TODOS". Nuestro objetivo es restablecer el horario extendido a través de este Programa, para mejorar el aprovechamiento académico y la retención escolar de los estudiantes y además, prevenir el uso de drogas y alcohol y otras problemáticas sociales. Transformar la escuela en un lugar atractivo y estimulante por medio de tecnología y estrategias de enseñanza creativa y pertinente a los intereses y necesidades de los estudiantes es una prioridad. Resulta fundamental ampliar las herramientas tecnológicas para el maestro, brindándole así la agilidad y la variedad que necesitan las ofertas académicas, vocacionales, recreativas y de bellas artes, incorporando elementos audiovisuales y acceso a la Internet para responder a las nuevas demandas de la sociedad donde la competencia digital resulta esencial.

Algunos datos Estadísticos a continuación:

Escuelas Beneficiadas	78 escuelas secundarias
Estudiantes Beneficiados	15,600
Participantes adultos	3,120
Maestros	780
Maestros Ocupacionales	78
Maestros Bibliotecarios	78
Maestros de adultos	78
Trabajador Social	78
Auxiliar administrativo	78
Director de Escuela	78

Unidades Móviles

Estableceremos en cada región educativa dos Centros Móviles de Mediación y Atención a la Retención Escolar. Asignaremos personal, preferiblemente en horario extendido, para que visiten las familias de los estudiantes y las comunidades; celebren vistas de mediación; y articulen las estrategias necesarias para que el estudiante desertor, o en riesgo de desertar, encuentre la alternativa de estudio que le resulte más atractiva, de manera que complete su preparación académica mediante:

- Revisión de Legislación
- La creación de Memorándum o Carta Circular que establezca:
  a. El Centro Móvil de Mediación y Atención a la Retención Escolar (Proyecto: CMARE)
  b. Diseño de formularios de referidos e intervención multidisciplinaria – personal de mediación.
  c. Revisar Reglamento de Estudiantes – incisos relacionados con la asistencia y las tardanzas.
  d. Un banco de talento comunitario.

PERSONAL	CANTIDAD
ORIENTADORES	14
TRABAJADORES SOCIALES	14
OFICINISTAS	14
PSICÓLOGOS	14

Educación Especial

La mayor justicia que haremos con este Presupuesto será, una vez más, a nuestros estudiantes de educación especial. La integración y la participación de los padres en el proceso de toma de decisiones han mostrado un futuro esperanzador para estos niños y jóvenes. Durante las pasadas décadas, el Programa de Educación Especial ha confrontado serias dificultades para cumplir con la prestación de servicios a los estudiantes con necesidades especiales. Esto hace indispensable el realizar una investigación liderada por profesionales en el tema de educación especial sobre las causas y razones del aumento en el número de estudiantes de educación especial. Lo que permite tomar decisiones sobre una base de datos precisos y claros que permitan tener un cuadro de los factores que requieren nuestra mayor atención y pueda contribuir a concluir el caso Rosa Lydia Vélez. Para continuar fortaleciendo y mejorando los servicios a los estudiantes, los fondos del presupuesto recomendado están dirigidos a atender las necesidades de los servicios educativos, de equipo de asistencia tecnológica y de evaluación y terapias.

Con estas partidas, se continuará apoyando las iniciativas de integración de la tecnología en el proceso de coordinación de citas para evaluaciones iniciales y referidos a servicios relacionados como lo son: las terapias sicológicas, físicas, ocupacionales, del habla, la transportación escolar, entre otros. Además, durante el pasado año escolar se dio inicio a la implementación de la iniciativa "Mi Portal Especial" (MiPE) en la región de Ponce y actualmente, se extiende a todas las regiones educativas. Esta iniciativa tiene el propósito de que los Programas Educativos Individualizados (PEI) de los estudiantes del Programa de Educación Especial puedan elaborarse a través de una herramienta tecnológica que permita agilizar el proceso, convirtiéndolo en uno más eficiente. Durante el próximo año escolar se continuará la implementación de MiPE alrededor de la isla, con el objetivo de que el 100% de los PEI de nuestros estudiantes de Educación Especial puedan elaborarse de forma electrónica y que los padres puedan tener acceso al portal y ver la información y progreso educativo de sus hijos desde su hogar o su lugar de acceso a la Internet de preferencia. Finalmente, le daremos continuidad a los trabajos que comenzamos durante el 2012-2013 con sistemas automatizados como lo son el Sistema de Transportación, Facturación y Pago de Proveedores, los cuales tienen el propósito de continuar agilizando los servicios, a través de herramientas tecnológicas. Se establecerán

controles en los servicios ofrecidos, facturados y pagados, los cuales además permitirán la recopilación de datos estadísticos que mejorará la distribución y uso de los fondos.

Por otra parte, es necesario capacitar a los maestros de ciencia de la corriente regular y los de educación especial con las herramientas y conocimientos para poder manejar la diversidad de aprendizaje de los estudiantes en la inclusión. Como parte de las iniciativas para el próximo curso escolar, estaremos reforzando la capacitación y desarrollo profesional de nuestros maestros, de modo que tengan herramientas que apoyen el desarrollo de estrategias educativas efectivas. Además se hace necesaria la inclusión de estos estudiantes en la asignatura de bellas artes. Para esto, es necesario capacitar a los maestros de modo que puedan trabajar exclusivamente con niños de educación especial y salón contenido en los diferentes niveles. Esta capacitación se ofrecerá por medio de charlas, cursos sabatinos y en línea, talleres y adiestramientos que desarrollen maestros de bellas artes especializados en asistir el desarrollo artístico/académico de los estudiantes de educación especial y salón contenido de los diferentes niveles. Además, mediante el plan de trabajo *"Breaking the Barriers: Success in English Language Acquisition"*, los maestros estarán recibiendo estrategias para implantar la enseñanza compartida entre maestros de Educación Regular y maestros de Educación Especial.

Los estudiantes del Programa de Educación Especial son parte de nuestro sistema escolar, por esto, es nuestro deber orientar y adiestrar a los directores y maestros sobre las leyes, procesos de avalúo, estrategias y modelos de enseñanza a través del Programa de Educación Especial. la divulgación de los servicios del Programa de Educación Especial a toda la comunidad constituye un requisito de la legislación estatal y federal, por lo cual se hace necesaria la creación de un portal específico para los padres, madres y/o encargados de los estudiantes de Educación Especial donde puedan acceder a la información y a los servicios que les presta la escuela, detectando así, el apoyo brindado por el maestro de salón recurso o del salón contenido.

Durante las pasadas décadas, la prestación de servicios educativos y relacionados ha sido el mayor problema para el Programa de Educación Especial. Es fundamental que estos servicios puedan ser ofrecidos lo más cercano al lugar de residencia de los estudiantes, es por esto que se aumentan a 15 centros de servicios de apoyo y terapia, de manera que el periodo lectivo del niño o niña con necesidades de educación especial y su proceso de integración a la comunidad escolar se afecte lo menos posible. Se considerarán múltiples alternativas, entre las que daremos prioridad a los centros rodantes de servicio, cuando sea más eficiente y viable que el uso de

salones disponibles en la escuela. Se estudiará también la prestación de servicios en la propia escuela durante horario extendido; o en centros comunales cercanos a los niños y las niñas.

DEPARTAMENTO DE EDUCACION

OFICINA DE PRESUPUESTO

NUEVOS CENTROS DE SERVICIOS DE EDUCACION ESPECIAL, PUEBLOS Y MATRICULAS A IMPACTAR

NUEVOS CENTROS	Aguada		Comerio		Dorado		Carolina		Coamo		Toa Alta	
PUEBLOS A IMPACTAR	Aguada	1,940	Comerio	805	Barceloneta	1,171	Carolina	5,145	Coamo	1,822	Corozal	1,297
	Aguadilla	2,583	Aguas Buenas	1,713	Ciales	885	San Juan	3,707	Ponce III	2,577	Morovis	1,500
	Anasco	773	Cayey	2,098	Dorado	1,894	Trujillo Alto	1,297	Utuado	1,030	Orocovis	1,001
	Isabela	1,649	Albonito	1,100	Florida	560			Jayuya	670	Toa Alta	2,120
	Moca	1,663	Barranquitas	2,039	Manati	1,332			Villalba	1,224	Toa Baja	2,572
	Rincon	526	Salinas	1,299	Vega Alta	1,233			Juana Diaz	1,871		
	San Sebastian	1,751			Vega Baja	1,977			Santa Isabel	647		
TOTAL ESTUDIANTES		10,885		9,054		9,052		10,149		9,841		8,490

Educación Vocacional y Técnica

Los programas adscritos a la Secretaría Auxiliar de Educación Ocupacional y Técnica, tienen como meta proveerles a los estudiantes experiencias educativas retadoras, tanto académicas como ocupacionales integradas, destrezas cognitivas y psicomotoras inherentes a los procesos de explorar e incursionar en el mundo del trabajo. Mediante estas experiencias de aprendizaje y adiestramiento ocupacional, se pretende desarrollar una población altamente capacitada y adiestrada para ingresar al mercado laboral o a las instituciones postsecundarias. El Departamento de Educación tiene dentro de sus dependencias la Agencia Estatal Aprobadora. La misma es un organismo creado por la Ley de Educación Superior de 1965, según enmendada, y del código de reglamentos federales, 34, CFR 668.4. Esta tiene la responsabilidad y autoridad legal para evaluar los programas e instituciones públicas postsecundarias de Educación Ocupacional y Técnica del Departamento de Educación. Los fondos que se asignan a esta agencia para su operación son sufragados del presupuesto estatal asignado a la Secretaría Auxiliar de Educación Ocupacional y Técnica. Esta es reconocida y endosada por el Departamento de Educación de los Estados Unidos, como la autoridad bonafide para aprobar los programas de estudio. Esto a su vez, les permite a los estudiantes de estas instituciones, participar de los programas de asistencia económica como son los fondos de Título IV (Beca PELL) que reciben los estudiantes en las instituciones debidamente acreditadas.

Concluimos nuestra presentación ante los miembros de esta Comisión, no sin antes indicar que hemos incluido un breve resumen de los servicios que se ofrecen a través de cada una de las áreas programáticas del Departamento. Estamos seguros de que los proyectos que hemos descrito en este Memorial Explicativo y que estaremos trabajando en e1 próximo año fiscal, son una pequeña muestra de los elementos necesarios para transformar nuestro sistema educativo y apoyar a nuestros estudiantes, de forma tal, que puedan enfrentar exitosamente los retos del Siglo 21. La educación es un derecho constitucional, y nuestros niños y jóvenes tienen derecho a las mejores oportunidades en igualdad de condiciones, para que continúen el desarrollo socioeconómico de nuestro país y que puedan transformarse en líderes responsables e independientes.

El presupuesto que presento ante esta Comisión es consistente con nuestra Agenda Académica y nuestro plan de trabajo para el próximo año fiscal. La misma, involucra toda la comunidad y permite el espacio para promover la participación de padres, madres o encargados, líderes comunitarios, otras agencias y el sector privado en el proceso educativo. Las iniciativas y las distintas partidas pretenden fortalecer los servicios que se les ofrecen a todos los estudiantes de nuestro sistema educativo, La educación de nuestros estudiantes es responsabilidad de todos nosotros y juntos lograremos transformar el sistema educativo de Puerto Rico.

Estamos a la disposición de esta Comisión para contestar preguntas y les agradezco la atención prestada.

Cordialmente,

Rafael Román Meléndez
Secretario

SITUACIÓN PRESUPUESTARIA AL CIERRE DE LOS AÑOS FISCALES 2010-2011 Y 2011-2012

ESTADO LIBRE ASOCIADO DE PUERTO RICO
DEPARTAMENTO DE EDUCACION
OFICINA DE PRESUPUESTO

AÑO FISCAL 2010 - 2011
REVISADA POR AJUSTE DE FINANZAS

AÑO FISCAL 2010 - 2011 :ACTUAL HASTA JUNIO 30, 2011
CIFRA DE CUENTA: EXXXX-111-XXXXXXXX-00000-XXX-2011
PROGRAMA : RESUMEN
PROYECCION PRESUPUESTARIA - MES: JUNIO 2011

Preparado por
Título :
Telefono :

ASIG/OBJ.	PARTIDAS	Asignación	Transferencias / Ajustes Contables	Asignación Ajustada 2010 - 2011	Gasto Acumulado Jun 30, 2011	Desembolso Corriente Jun 30, 2011	Obligaciones Finanzas Corrientes	Balance Libre a Jun 30, 2011	Proyección de Gastos a Junio 30, 2011	Total Gastos, Obligaciones y Proyección	Ajuste	Sobrante o Insuficiencia a Junio 30, 2011
001												
E1110	Sueldos-Puestos Regulares	1,481,714,912	-1,053,037,309	428,677,603	428,677,603	79,069,271	0	0	0	428,677,603		0
E1120	Sueldos-Puestos Transitorios	7,907,634	1,273,992	9,181,626	9,181,626	836,621	0	0	0	9,181,626		0
E1130	Salarios-Personal Irregular	9,948,516	-6,375,384	3,573,132	3,573,132	1,119,215	0	0	0	3,573,132		0
E1160	Sueld-Puest Reg o Tran Jor Par	70,768,946	-9,105,935	61,663,011	61,663,011	5,048,139	0	0	0	61,663,011		0
E1410	Comp Adic Empl Reg-Bono Nav	21,941,000	-3,521,564	18,419,436	18,419,436	-14,807	0	0	0	18,419,436		0
E1420	Compens Adic A Empl-Subvenciýn	1,140	-1,140	0	0	0	0	0	0	0		0
E1430	Compens A Empl-Lic Enf Acumula	25,647	19,576,231	19,601,878	19,601,878	14,352,091	0	0	0	19,601,878		0
E1431	Liq. Exceso Lic. Enfermedad	93,300	23,043	116,343	116,343	76,418	0	0	0	116,343		0
E1432	Liquidación Exceso Vacaciones	0	5,895	5,895	5,895	0	0	0	0	5,895		0
E1436	Liq lic Vacaciones Ley 70	0	920,011	920,011	920,011	-10,375	0	0	0	920,011		0
E1437	Liq Licencia Enfermedad Ley 70	0	1,386,714	1,386,714	1,386,714	-19,698	0	0	0	1,386,714		0
E1490	Comp. Adicional Empleados N.C.	0	0	0	0	0	0	0	0	0		0
E2810	Seguro de Empleados (FSE)	7,711,102	379,297	8,090,399	8,090,399	662,498	0	0	0	8,090,399		0
E2870	Seguro Plan Médico a Empleados	22,230,797	-541,141	21,689,656	21,689,656	1,737,502	0	0	0	21,689,656		0
E6410	Contrib. Seguro Social Federal	19,970,817	-2,083,421	17,887,396	17,887,396	1,438,338	0	0	0	17,887,396		0
E6610	Aport. al Fondo Pensiones Gob	19,204,865	-3,039,737	16,165,128	16,165,128	1,302,450	0	0	0	16,165,128		0
E6630	Aport Fondo Retiro Maestros	17,547,571	6,079,267	23,626,838	23,626,838	2,041,400	0	0	0	23,626,838		0
E6650	Pago De Contrib Por Desempleo	376,000	5,379,793	5,755,793	233,076	0	5,522,717	0	0	5,755,793		0
E1112	Liq. Vac. Separación Servicio	693,707	6,008,987	6,702,694	6,702,694	4,301,326	0	0	0	6,702,694		0
E1142	Dietas Legisladores y M. Junta	9,733	267	10,000	10,000	0	0	0	0	10,000		0
E1175	Horas Extras-Task Force	15,886	-15,886	0	0	0	0	0	0	0		0
E1440	Comp Adic Empl Ret Gob-Aguinal	1,239	-1,239	0	0	0	0	0	0	0		0
E6010	Pagos Por Incapacidad O Muerte	1,188	-1,188	0	0	0	0	0	0	0		0
E9801	Transferencia Saldos Libres		68,837,408	68,837,408	41,666,966	41,666,966	0	27,170,442	0	41,666,966		27,170,442
	TOTAL NÓMINA Y COSTOS RELACIONADOS	1,680,164,000	-967,853,039	712,310,961	679,617,802	153,607,356	5,522,717	27,170,442	0	685,140,519	0	27,170,442
002												
E2180	Pago Lin Tel Dedi Equi Computa	30,000	-30,000	0	0	0	0	0	0	0		0
E2503	Pagos Serv de Cel. y Beepers	223,000	-27,500	195,500	178,693	26,919	16,807	0	0	195,500		0
E2505	Pago Servicios de Teléfono	5,610,000	-2,521,551	3,088,449	2,624,367	49,703	464,082	0	0	3,088,449		0
E2507	Pago Serv Teléfono Larga Dist	4,000	-4,000	0	0	0	0	0	0	0		0
E2510	Pago a la AEE-Año Corriente	69,838,000	-63,785,001	6,052,999	5,380,942	477,349	672,057	0	0	6,052,999		0
E2520	Pago a la AAA Año Corriente	33,236,000	-30,206,987	3,029,013	2,753,605	222,149	275,408	0	0	3,029,013		0
E2530	Gas	10,000	-8,000	2,000	2,000	0	0	0	0	2,000		0
E2590	Serv Publicos No Clasificados	2,000	-2,000	0	0	0	0	0	0	0		0
E2593	Combustibles/ Lubricantes- ASG	1,210,000	-69,800	1,140,200	878,856	75,140	261,344	0	0	1,140,200		0
E2681	Pago Arrend AEP-Corriente	119,031,000	0	119,031,000	102,085,864	25,537,630	16,945,136	0	0	119,031,000		0
E9801	Transferencia Saldos Libres		8,679,429	8,679,429	0	0	0	8,679,429	0	0		8,679,429
	TOTAL FACILIDADES Y PAGOS POR SERVICIOS PUBLICOS	229,194,000	-87,975,410	141,218,590	113,904,326	26,388,890	18,634,835	0	0	132,539,161	0	0

ESTADO LIBRE ASOCIADO DE PUERTO RICO
DEPARTAMENTO DE EDUCACION
OFICINA DE PRESUPUESTO

AÑO FISCAL 2010 - 2011
REVISADA POR AJUSTE DE FINANZAS

AÑO FISCAL 2010 - 2011 :ACTUAL HASTA JUNIO 30, 2011
CIFRA DE CUENTA: EXXXX-111-XXXXXXXX-00000-XXX-2011
PROGRAMA : RESUMEN
PROYECCION PRESUPUESTARIA - MES: JUNIO 2011

Preparado por
Título :
Telefono :

ASIG/OBJ	PARTIDAS	Asignación	Transferencias / Ajustes Contables	Asignación Ajustada 2010 - 2011	Gasto Acumulado Jun 30, 2011	Desembolso Corriente Jun 30, 2011	Obligaciones Finanzas Corrientes	Balance Libre a Jun 30, 2011	Proyección de Gastos a Junio 30, 2011	Total Gastos Obligaciones y Proyección	Ajuste	Sobrante o Insuficiencia a Junio 30, 2011
003												
E1294	Servicios Privatizados	21,790,000	5,707,095	27,497,095	8,212,748	224,979	19,284,347	0	0	27,497,095		0
E2030	Impresos Y Encuadernacion	456,612	-381,360	75,252	37,337	19,864	37,915	0	0	75,252		0
E2033	Impresión de Sellos	0	4,000	4,000	4,000	0	0	0	0	4,000		0
E2112	Franqueo	199,000	-139,618	59,382	57,076	5,084	2,306	0	0	59,382		0
E2181	Cons. y Rep. Equip Computadora	2,000	29,250	31,250	30,000	0	1,250	0	0	31,250		0
E2192	Serv Comunicacion- No Clasific	134,000	-134,000	0	0	0	0	0	0	0		0
E2610	Arrendam-Terrenos Y Suelos	28,000	643	28,643	28,638	5,319	5	0	0	28,643		0
E2632	Arrendamiento de Edificaciones	9,244,000	2,083,012	11,327,012	10,884,139	1,871,391	442,873	0	0	11,327,012		0
E2650	Arrendam- Otros Equipo Oficina	5,000	-1,000	4,000	4,000	0	0	0	0	4,000		0
E2670	Arrendam-Otros Equipos	310,388	-230,982	79,406	38,928	18,714	40,478	0	0	79,406		0
E2690	Arrendam-No Clasificados	15,000	-15,000	0	0	0	0	0	0	0		0
E2712	Conservación,Rep Edif-Contrato	1,637,000	-1,632,225	4,775	4,775	0	0	0	0	4,775		0
E2750	Conser/Repar Equip Constr-P/Co	0	800,000	800,000	800,000	0	0	0	0	800,000		0
E2760	Conserv y Rep de Equipo	1,841,000	1,241,551	3,082,551	2,984,725	257,396	97,826	0	0	3,082,551		0
E2772	Conserv Equipo Automotr Contra	791,000	-562,000	229,000	229,000	0	0	0	0	229,000		0
E2780	Conser/Repar Otr Equip-P/Cont	0	107,449	107,449	100,000	0	7,449	0	0	107,449		0
E2820	Seguro De Automoviles	10,000	240,000	250,000	250,000	0	0	0	0	250,000		0
E2880	Primas De Fianza De Fidelidad	5,826,000	-5,826,000	0	0	0	0	0	0	0		0
E2890	Seguro No Clasificado	2,000	-2,000	0	0	0	0	0	0	0		0
E2960	Adiestr A Funcio Y Empl Public	35,000	285	35,285	32,135	0	3,150	0	0	35,285		0
E2975	Adiestramientos Sistemas de Informacion	0	15,000	15,000	15,000	0	0	0	0	15,000		0
E2980	Servs.Comprados No Clasificado	4,014,000	9,017,000	13,031,000	13,031,000	0	0	0	0	13,031,000		0
E9801	Transferencia Saldos Libres	0	2,023,069	2,023,069	0	0	0	2,023,069	0	0		2,023,069
	TOTAL SERVICIOS COMPRADOS	46,340,000	12,344,168	58,684,168	36,743,502	2,403,547	19,917,597	0	0	56,661,099	0	0
004												
E6120	Aport Mun/Empr Tes Ind Gas Fun	200,000	40,000	240,000	240,000	29,434	0	0	0	240,000		0
E6310	Sentencias Y Indemnizaciones	2,000,000	3,637,000	5,637,000	5,637,000	0	0	0	0	5,637,000		0
E6390	Otras Compensaciones No Clasif	0	0	0	0	0	0	0	0	0		0
	TOTAL DONATIVOS, SUBSIDIOS Y ADJUDICACIONES	2,200,000	3,677,000	5,877,000	5,877,000	29,434	0	0	0	5,877,000	0	0

ESTADO LIBRE ASOCIADO DE PUERTO RICO
DEPARTAMENTO DE EDUCACION
OFICINA DE PRESUPUESTO

AÑO FISCAL 2010 - 2011
REVISADA POR AJUSTE DE FINANZAS

AÑO FISCAL 2010 - 2011 :ACTUAL HASTA JUNIO 30, 2011
CIFRA DE CUENTA: EXXXX-111-XXXXXXXX-00000-XXX-2011
PROGRAMA : RESUMEN
PROYECCION PRESUPUESTARIA - MES: JUNIO 2011

Preparado por
Título :
Telefono :

ASIG/OBJ	PARTIDAS	Asignación	Transferencias / Ajustes Contables	Asignación Ajustada 2010 - 2011	Gasto Acumulado Jun 30, 2011	Desembolso Corriente Jun 30, 2011	Obligaciones Finanzas Corrientes	Balance Libre a Jun 30, 2011	Proyección de Gastos a Junio 30, 2011	Total Gastos, Obligaciones y Proyección	Ajuste	Sobrante o Insuficiencia a Junio 30, 2011
005												
E2220	Servicios De Transportacion	130,000	-130,000	0	0	0	0	0	0	0		0
E2310	Pasajes De Viaje En Pr	600	691	1,291	1,263	46	28	0	0	1,291		0
E2320	Gastos de Susbsistencia en PR	102,200	-4,029	98,171	95,810	25,977	2,361	0	0	98,171		0
E2330	Pasajes De Viaje Fuera De Pr	0	3,356	3,356	3,356	2,846	0	0	0	3,356		0
E2340	Subsist Viajes Fuera de PR	0	1,330	1,330	1,330	1,050	0	0	0	1,330		0
E2350	Bonif. por Milla Recorrida	115,510	87,562	203,072	199,309	62,614	3,763	0	0	203,072		0
E2370	Transp y Subsis a Particulares	60,318,000	-15,965,831	44,352,169	35,624,676	4,553,139	8,727,493	0	0	44,352,169		0
E2380	Gastos de Viaje en PR	1,039,690	-335,923	703,767	518,451	7,751	185,316	0	0	703,767		0
E2390	Gastos de Viaje Fuera PR	77,000	-75,479	1,521	1,521	1,466	0	0	0	1,521		0
E2460	Alojamiento En Puerto Rico	0	90	90	90	0	0	0	0	90		0
E2470	Alojamiento Fuera de PR	0	2,786	2,786	2,786	1,701	0	0	0	2,786		0
E2490	Transportación No Clasificados	0	0	0	0	0	0	0	0	0		0
E2660	Arrendam-Equipo Automotriz	40,000	-8,000	32,000	32,000	0	0	0	0	32,000		0
E9051	Anticipo a Ofic Pag Esp-Viaje	0	20	20	20	-7,063	0	0	0	20		0
E9801	Transferencia Saldos Libres	0	279,710	279,710	0	0	0	279,710	0	0		279,710
	TOTAL GASTOS DE TRANSPORTACION Y SUBSISTENCIA	61,823,000	-16,143,718	45,679,282	36,480,611	4,649,528	8,918,961	0	0	45,399,572	0	0
006												
E1260	Serv Prof y Cons-Sist Inform.	4,818,700	-3,289,600	1,529,100	1,348,870	107,945	180,230	0	0	1,529,100		0
E1290	Serv. Profesionales y Consult.	27,557,300	2,741,337	30,298,637	22,447,560	3,985,452	7,851,076	0	0	30,298,637		0
E9801	Transferencia Saldos Libres	0	22,068	22,068	0	0	0	22,068	0	0		22,068
	TOTAL SERVICIOS PROFESIONALES	32,376,000	-526,196	31,849,805	23,796,430	4,093,397	8,031,306	0	0	31,827,737	0	0
007												
E2290	Gastos De Representac-No Clasi	1,000	-1,000	0	0	0	0	0	0	0		0
E2910	Cuotas Y Subscripciones	26,000	-26,000	0	0	0	0	0	0	0		0
E2990	Servicios Misceláneos-No Clasi	908,000	5,946,327	6,854,327	5,898,106	90,617	956,220	0	0	6,854,327		0
E4414	Compra de Equipo No Capital	28,000	617,301	645,301	318,243	14,998	327,058	0	0	645,301		0
E9801	Transferencia Saldos Libres	0	297,816	297,816	0	0	0	297,816	0	0		297,816
	TOTAL OTROS GASTOS	963,000	6,834,444	7,797,444	6,216,350	105,615	1,283,278	297,816	0	7,499,628	0	297,816
010												
E4012	Materiales y Efectos Oficina	1,043,760	-579,371	464,389	292,733	26,851	171,656	1	1	464,389		0
E4101	Materiales, Efectos Sanitarios	2,767,760	-2,545,602	222,158	164,504	8,385	57,654	0	0	222,158		0
E4152	Ropa y Mat para Ropa	0	584	584	0	0	584	0	0	584		0
E4162	Alimentos	892,000	1,286,000	2,178,000	2,178,000	0	0	0	0	2,178,000		0
E4200	Insecticidas	1,000	199,000	200,000	200,000	0	0	0	0	200,000		0
E4212	Materiales de Instrucción	7,514,000	-1,664,002	5,849,998	728,476	181,855	5,121,522	0	0	5,849,998		0
E4214	Materiales y Efectos Seguridad	0	100,913	100,913	100,000	0	913	0	0	100,913		0
E4262	Material para Edif y Construcc	2,810,480	-581,702	2,228,778	2,224,178	0	4,600	0	0	2,228,778		0
E4410	Piezas Para Otros Equipos	0	677	677	0	0	677	0	0	677		0
E4992	Materiales,Suministros, Piezas	1,000	119,663	120,663	13,739	6,589	106,924	0	0	120,663		0
E9801	Transferencia Saldos Libres	0	956,666	956,666	0	0	0	956,666	0	0		956,666
	[illegible]	[illegible]	[illegible]	[illegible]	[illegible]	[illegible]	[illegible]	[illegible]	0	[illegible]	0	[illegible]

ESTADO LIBRE ASOCIADO DE PUERTO RICO
DEPARTAMENTO DE EDUCACION
OFICINA DE PRESUPUESTO

AÑO FISCAL 2010 - 2011
REVISADA POR AJUSTE DE FINANZAS

AÑO FISCAL 2010 - 2011 :ACTUAL HASTA JUNIO 30, 2011
CIFRA DE CUENTA: EXXXX-111-XXXXXXXX-00000-XXX-2011
PROGRAMA : RESUMEN
PROYECCION PRESUPUESTARIA - MES: JUNIO 2011

Preparado por
Título :
Telefono :

ASIG/OBJ	PARTIDAS	Asignacion	Transferencias / Ajustes Contables	Asignación Ajustada 2010 - 2011	Gasto Acumulado Jun 30, 2011	Desembolso Corriente Jun 30, 2011	Obligaciones Finanzas Corrientes	Balance Libre o Jun 30, 2011	Proyección de Gastos a Junio 30, 2011	Total Gastos Obligaciones Y Proyección	Ajuste	Sobrante o Insuficiencia a Junio 30, 2011
011												
E5050	Equipo De Oficina	890,000	-605,605	284,395	159,591	39,927	124,804	0	0	284,395		0
E5080	Equipo Educativo Y Recreativo	3,497,000	-2,894,745	602,255	126,819	35,857	475,436	0	0	602,255		0
E5090	Compra Equipo Computadora	219,000	1,189,916	1,408,916	205,414	125,772	1,203,502	0	0	1,408,916		0
E5092	Pago Lic Programa Computadoras	128,000	4,683,918	4,811,918	1,370,753	2,244	3,441,165	0	0	4,811,918		0
E5100	Equipo Médico, Dental y de Lab	666,000	-257,482	408,518	158,294	46,249	250,225	0	0	408,518		0
E5180	Equipo De Lavado Y De Limpieza	0	2,625	2,625	0	0	2,625	0	0	2,625		0
E5200	Equip Aire Acond/Agua/Luz/Fuer	0	20,501	20,501	9,485	0	11,016	0	0	20,501		0
E5240	Equip Imprenta Encuad Reproduc	0	72,203	72,203	50,342	12,369	21,861	0	0	72,203		0
E5250	Equipo De Comunic Radiodifusio	0	505,111	505,111	0	0	505,111	0	0	505,111		0
E5490	Equipo No Clasificado	2,172,000	-1,060,224	1,111,776	996,536	0	115,240	0	0	1,111,776		0
E9801	Transferencia Saldos Libres	0	620,912	620,912	0	0	0	620,912	0	0		620,912
	TOTAL COMPRA DE EQUIPO	7,572,000	2,277,130	9,849,130	3,077,233	262,418	6,150,985	620,912	0	9,228,218	0	620,912
012												
E2010	Anuncios y Avisos Públicos	112,000	-92,757	19,243	13,563	4,410	5,680	0	0	19,243		0
E2020	Anuncios Teatros, Radio Y Tv	10,000	-10,000	0	0	0	0	0	0	0		0
E9801	Transferencia Saldos Libres	0	63,068	63,068	0	0	0	63,068	0	0		63,068
	TOTAL ANUNCIOS Y PAUTAS EN MEDIOS	122,000	-39,690	82,310	13,563	4,410	5,680	63,068	0	19,243	0	63,068
013												
E6180	Becas	13,051,000	-545,063	12,505,937	12,503,437	5,250	2,500	0	0	12,505,937		0
E6182	Pago por Empleo de Verano	600,000	-600,000	0	0	0	0	0	0	0		0
E9801	Transferencia Saldos Libres	0	98,165	98,165	0	0	0	98,165	0	0		98,165
	TOTAL INCENTIVOS Y SUBSIDIOS - BIENESTAR CIUDADANIA	13,651,000	-1,046,898	12,604,102	12,503,437	5,250	2,500	98,165	0	12,505,937	0	98,165
014												
E6190	Donat/Aport A Indiv Excp Ayuda	1,384,000	-769,842	614,158	245,433	60,278	368,725	0	0	614,158		0
E6390	Otras Compensaciones No Clasif	135,000	-135,000	0	0	0	0	0	0	0		0
E9801	Transferencia Saldos Libres	0	53,037	53,037	0	0	0	53,037	0	0		53,037
	TOTAL APORTACIONES ENTIDADES NO GUBERNAMENTALES	1,519,000	-851,805	667,195	245,433	60,278	368,725	53,037	0	614,158	0	53,037
081												
E9761	Proyecto Schoolwide	0	1,053,031,308	1,053,031,308	1,003,192,138	83,122,959	49,839,170	0	0	1,053,031,308		0
E9999	Proyyecto CASA	6,000,000	-6,000,000	0	0	0	0	0	0	0		0
	TOTAL ASIGNACIONES ENGLOBADAS	6,000,000	1,047,031,308	1,053,031,308	1,003,192,138	83,122,959	49,839,170	0	0	1,053,031,308	0	0

ESTADO LIBRE ASOCIADO DE PUERTO RICO
DEPARTAMENTO DE EDUCACION
OFICINA DE PRESUPUESTO

AÑO FISCAL 2010 - 2011
REVISADA POR AJUSTE DE FINANZAS

AÑO FISCAL 2010 - 2011 :ACTUAL HASTA JUNIO 30, 2011
CIFRA DE CUENTA: EXXXX-111-XXXXXXXX-00000-XXX-2011
PROGRAMA : RESUMEN
PROYECCION PRESUPUESTARIA - MES: JUNIO 2011

Preparado por
Título :
Telefono :

ASIG/OBJ	PARTIDAS	Asignación	Transferencias/ Ajustes Contables	Asignación Ajustada 2010 - 2011	Gasto Acumulado Jun 30, 2011	Desembolso Corriente Jun 30, 2011	Obligaciones Finanzas Corrientes	Balance Libre a Jun 30, 2011	Proyección de Gastos a Junio 30, 2011	Total Gastos, Obligaciones y Proyección	Ajuste	Sobrante o Insuficiencia a Junio 30, 2011
082												
E0000	Pareo Fondos Federales	2,070,000	-2,070,000	0	0	0	0	0	0	0		0
	TOTAL PAREO DE FONDOS FEDERALES	2,070,000	-2,070,000	0	0	0	0	0	0	0	0	0
	TOTAL PRESUPUESTO 2010 - 2011	2,099,024,000	-7,049,880	2,091,974,120	1,927,569,454	274,956,761	124,140,285	29,260,106	0	2,051,709,739	0	29,260,106

CONTIENE PARTE DE LA TRANSFERENCIA DE GASTO AL FONDO CREADO DE SOBRANTE 161-2011
RELACION DE AJUSTES Y ECONOMIAS GENERADAS SE DEBEN A LA ASIGNACION DE FONDOS DE ESTABILIZACION

ESTADO LIBRE ASOCIADO DE PUERTO RICO
DEPARTAMENTO DE EDUCACION
OFICINA DE PRESUPUESTO

AÑO FISCAL 2011 - 2012

AÑO FISCAL 2011 - 2012 :ACTUAL HASTA JUNIO 30, 2011
CIFRA DE CUENTA: EXXXX-111-XXXXXXXX-00000-XXX-2012
PROGRAMA : RESUMEN
PROYECCION PRESUPUESTARIA - MES: JUNIO 2012

Preparado por: Carmen Rita Ramos Franco
Título : Supervisora de Fondos Estatales
Telefono : 787-773-4105

ASIG/OBJ	PARTIDAS	Asignación	Transferencias/ Ajustes Contables	Asignación Ajustada 2011 - 2012	Gasto Acumulado Jun 30, 2012	Desembolso Corriente Jun 30, 2012	Obligaciones Finanzas Corrientes	Balance Libre a Jun 30, 2012	Proyección de Gastos a Junio 30, 2012	Total Gastos, Obligaciones y Proyecciones Proyección	Ajuste	Sobrante o Insuficiencia a Junio 30, 2012
001												
E1110	Sueldos-Puestos Regulares	471,256,626	-94,032,498	377,224,128	377,224,128	23,401,420	0	0	0	377,224,128		0
E1112	Liq. Vac. Separación Servicio	1,433,960	5,557,684	6,991,644	6,991,644	400,434	0	0	0	6,991,644		0
E1120	Sueldos-Puestos Transitorios	8,915,128	1,014,043	9,929,171	9,929,171	711,454	0	0	0	9,929,171		0
E1130	Salarios-Personal Irregular	9,979,620	2,086,862	12,066,482	12,066,482	2,581,840	0	0	0	12,066,482		0
E1160	Sueld-Puest Reg o Tran Jor Par	62,726,060	-9,146,695	53,579,365	53,579,365	3,182,304	0	0	0	53,579,365		0
E1410	Comp Adic Empl Reg-Bono Nav	18,588,500	-405,916	18,182,584	18,182,584	2,901	0	0	0	18,182,584		0
E1436	Liq lic Vacaciones Ley 70	0	506,246	506,246	506,246	407,443	0	0	0	506,246		0
E1437	Liq Licencia Enfermedad Ley 70	0	628,316	628,316	628,316	549,280	0	0	0	628,316		0
E1430	Compens A Empl-Lic Enf Acumula	4,510,528	12,563,785	17,074,313	17,074,313	478,750	0	0	0	17,074,313		0
E1431	Liq. Exceso Lic. Enfermedad	0	306,114	306,114	306,114	25,307	0	0	0	306,114		0
E1432	Liquidación Exceso Vacaciones	0	858	858	858	0	0	0	0	858		0
E2810	Seguro de Empleados (FSE)	8,137,225	-21,000	8,116,225	8,116,225	494,963	0	0	0	8,116,225		0
E2870	Seguro Plan Médico a Empleados	21,918,326	-497,399	21,420,927	21,420,927	1,808,457	0	0	0	21,420,927		0
E6410	Contrib. Seguro Social Federal	17,993,192	-625,063	17,368,129	17,368,129	1,179,760	0	0	0	17,368,129		0
E6610	Aport. al Fondo Pensiones Gob	16,253,454	-1,538,486	14,714,968	14,714,968	1,190,527	0	0	0	14,714,968		0
E6630	Aport Fondo Retiro Maestros	23,487,586	1,265,477	24,753,063	24,753,063	1,905,197	0	0	0	24,753,063		0
E6650	Pago De Contrib Por Desempleo	5,158,795	772,490	5,931,285	265,502	4,893	5,665,784	0	0	5,931,285		0
E1142	Dietas Legisladores y M. Junta	0	13,600	13,600	4,300	3,600	9,300	0	0	13,600		0
E1195	Pago Incentivo Económico, Ley 70		132,186	132,186	132,186	0	0	0	0	132,186		0
E9801	Transferencia Saldos Libres	0	15,633,398	15,633,398	0	0	0	15,633,398	0	0		15,633,398
	TOTAL NÓMINA Y COSTOS RELACIONADOS	670,359,000	-65,785,998	604,573,002	583,264,521	38,328,530	5,675,084	15,633,398	0	588,939,604	0	15,633,398
002												
E2503	Pagos Serv de Cel. y Beepers	199,000	0	199,000	110,919	39,536	88,081	0	0	199,000		0
E2505	Pago Servicios de Teléfono	2,770,000	11,862	2,781,862	2,366,397	-2,585	415,465	0	0	2,781,862		0
E2510	Pago a la AEE-Año Corriente	11,859,000	-4,860,009	6,998,991	5,652,072	1,055,527	1,346,919	0	0	6,998,991		0
E2520	Pago a la AAA Año Corriente	7,190,000	-4,104,824	3,085,176	3,065,636	291,014	19,540	0	0	3,085,176		0
E2530	Gas	10,000	-8,000	2,000	2,000	0	0	0	0	2,000		0
E2590	Serv Publicos No Clasificados	2,000	-2,000	0	0	0	0	0	0	0		0
E2593	Combustibles/ Lubricantes- ASG	1,216,000	-283,000	933,000	930,357	34,036	2,643	0	0	933,000		0
E9801	Transferencia Saldos Libres	0	9,204,572	9,204,572	0	0	0	9,204,572	0	0		9,204,572
	TOTAL FACILIDADES Y PAGOS POR SERVICIOS PUBLICOS	23,246,000	-41,398	23,204,602	12,127,381	1,417,528	1,872,648	9,204,572	0	14,000,030	0	9,204,572

ESTADO LIBRE ASOCIADO DE PUERTO RICO
DEPARTAMENTO DE EDUCACION
OFICINA DE PRESUPUESTO

AÑO FISCAL 2011 - 2012

AÑO FISCAL 2011 - 2012 :ACTUAL HASTA JUNIO 30, 2011
CIFRA DE CUENTA: EXXXX-111-XXXXXXXX-00000-XXX-2012
PROGRAMA : RESUMEN
PROYECCION PRESUPUESTARIA - MES: JUNIO 2012

Preparado por: Carmen Rita Ramos Franco
Título : Supervisora de Fondos Estatales
Telefono : 787-773-4105

ASIG/OBJ	PARTIDAS	Asignación	Transferencias / Ajustes Contables	Asignación Ajustada 2011 - 2012	Gasto Acumulado Jun 30, 2012	Desembolso Corriente Jun 30, 2012	Obligaciones Finanzas Corrientes	Balance Libre a Jun 30, 2012	Proyección de Gastos a Junio 30, 2012	Total Gastos, Obligaciones y Proyecciones Proyección	Ajuste	Sobrante o Insuficiencia al Junio 30, 2012
003												
E1294	Servicios Privatizados	10,025,585	2,530,286	12,555,871	10,344,513	2,655,942	2,211,358	0	0	12,555,871		0
E2030	Impresos Y Encuaderracion	453,000	-340,201	112,799	81,335	25,835	31,464	0	0	112,799		0
E2033	Impresion de Sellos	4,000	0	4,000	4,000	0	0	0	0	4,000		0
E2112	Franqueo	185,000	-129,567	55,433	50,262	1,301	5,171	0	0	55,433		0
E2181	Cons. y Rep. Equip Computadora	35,000	-5,000	30,000	30,000	0	0	0	0	30,000		0
E2192	Serv Comunicacion- No Clasific	93,000	-93,000	0	0	0	0	0	0	0		0
E2610	Arrendam-Terrenos Y Suelos	35,000	11,638	46,638	40,638	5,319	6,000	0	0	46,638		0
E2632	Arrendamiento de Edificaciones	10,752,642	550,102	11,302,744	10,630,783	1,519,679	671,961	0	0	11,302,744		0
E2650	Arrendam- Otros Equipo Oficina	43,000	-3,000	40,000	40,000	0	0	0	0	40,000		0
E2670	Arrendam-Otros Equipos	261,512	-258,012	3,500	2,500	0	1,000	0	0	3,500		0
E2690	Arrendam-No Clasificados	15,000	-15,000	0	0	0	0	0	0	0		0
E2712	Conservación,Rep Edif-Contrato	12,775	-12,000	775	775	0	0	0	0	775		0
E2750	Conser/Repar Equip Constr-P/Co	54,000	0	54,000	54,000	0	0	0	0	54,000		0
E2760	Conserv y Rep de Equipo	3,388,486	-356,839	3,031,647	2,546,978	243,267	484,670	0	0	3,031,647		0
E2772	Conserv Equipo Automotr Contra	489,000	-260,000	229,000	229,000	0	0	0	0	229,000		0
E2780	Conser/Repar Otr Equip-P/Cont	28,000	-8,000	20,000	20,000	0	0	0	0	20,000		0
E2792	Cons. y Rep. de Edificios y Otras Construccio	0	80,000	80,000	0	0	80,000	0	0	80,000		0
E2820	Seguro De Automoviles	110,000	-10,000	100,000	100,000	0	0	0	0	100,000		0
E2880	Primas De Fianza De Fidelidad	0	0	0	0	0	0	0	0	0		0
E2890	Seguro No Clasificado	2,000	-2,000	0	0	0	0	0	0	0		0
E2960	Adiestr A Funcio Y Empl Public	47,000	-8,180	38,820	35,805	0	3,015	0	0	38,820		0
E2975	Adiestramiento Sist. Informaci	5,000	0	5,000	5,000	0	0	0	0	5,000		0
E2980	Servs.Comprados No Clasificado	2,990,000	7,669,009	10,659,009	10,659,009	0	0	0	0	10,659,009		0
E9801	Transferencia Saldos Libres		961	961	0	0	0	961	0	0		961
	TOTAL SERVICIOS COMPRADOS	29,029,000	9,341,198	38,370,198	34,874,599	4,451,342	3,494,638	961	0	38,369,237	0	961
004												
E6120	Aport Mun/Empr Tes Ind Gas Fun	200,000	40,000	240,000	200,000	48,994	40,000	0	0	240,000		0
E6185	Compra de Equipo Asistivo	0	868,459	868,459	480,893	0	387,566	0	0	868,459		0
E6310	Sentencias Y Indemnizaciones	7,069,000	4,600,000	11,669,000	11,669,000	4,000,000	0	0	0	11,669,000		0
E6390	Otras Compensaciones No Clasif	135,000	-135,000	0	0	0	0	0	0	0		0
	TOTAL DONATIVOS, SUBSIDIOS Y ADJUDICACIONES	7,404,000	5,373,459	12,777,459	12,349,893	4,048,994	427,566	0	0	12,777,459	0	0

ESTADO LIBRE ASOCIADO DE PUERTO RICO
DEPARTAMENTO DE EDUCACION
OFICINA DE PRESUPUESTO

AÑO FISCAL 2011 - 2012

AÑO FISCAL 2011 - 2012 :ACTUAL HASTA JUNIO 30, 2011
CIFRA DE CUENTA: EXXXX-111-XXXXXXXX-00000-XXX-2012
PROGRAMA : RESUMEN
PROYECCION PRESUPUESTARIA - MES: JUNIO 2012

Preparado por: Carmen Rita Ramos Franco
Título : Supervisora de Fondos Estatales
Telefono : 787-773-4105

ASIG/OBJ	PARTIDAS	Asignación	Transferencias/ Ajustes Contables	Asignación Ajustada 2011 - 2012	Gasto Acumulado Jun 30, 2012	Desembolso Corriente Jun 30, 2012	Obligaciones Financiar Corrientes	Balance Libre o Jun 30, 2012	Proyección de Gastos a Junio 30, 2012	Total Gastos, Obligaciones y Proyecciones Proyección	Ajuste	Sobrante o Insuficiencia a Junio 30, 2012
005												
E2220	Servicios De Transportacion	114,746	-114,746	0	0	0	0	0	0	0		0
E2310	Pasajes De Viaje En Pr	2,000	1,691	3,691	1,160	461	2,531	0	0	3,691		0
E2320	Gastos de Susbsistencia en PR	78,854	119,832	198,686	127,146	15,555	71,540	0	0	198,686		0
E2330	Pasajes De Viaje Fuera De Pr	5,000	-41	4,959	4,284	3,654	674	0	0	4,959		0
E2340	Subsist Viajes Fuera de PR	3,000	-751	2,249	1,759	1,225	490	0	0	2,249		0
E2350	Bonif. por Milla Recorrida	213,899	208,233	422,132	287,492	38,094	134,640	0	0	422,132		0
E2370	Transp y Subsis a Particulares	44,274,000	50,036,529	94,310,529	78,606,393	4,467,453	15,704,136	0	0	94,310,529		0
E2380	Gastos de Viaje en PR	786,501	-431,481	355,020	337,620	2,341	17,400	0	0	355,020		0
E2390	Gastos de Viaje Fuera PR	47,000	-44,913	2,087	2,035	1,761	52	0	0	2,087		0
E2460	Alojamiento En Puerto Rico	0	420	420	420	240	0	0	0	420		0
E2470	Alojamiento Fuera de PR	5,000	-295	4,705	3,579	3,579	1,126	0	0	4,705		0
E2490	Transportación No Clasificados	1,000	-1,000	0	0	0	0	0	0	0		0
E2660	Arrendam-Equipo Automotriz	232,000	0	232,000	232,000	0	0	0	0	232,000		0
E9051	Anticipo a Ofic Pag Esp-Viaje	0	1,575	1,575	1,575	-10,263	0	0	0	1,575		0
E9801	Transferencia Saldos Libres		6,208	6,208	0	0	0	6,208	0	0		6,208
	TOTAL GASTOS DE TRANSPORTACION Y SUBSISTENCIA	45,763,000	49,781,260	95,544,260	79,605,463	4,524,099	15,932,590	0	0	95,538,052	0	6,208
006												
E1260	Serv Prof y Cons-Sist Inform.	5,460,000	-3,790,920	1,669,080	1,480,458	59,180	188,623	0	0	1,669,080		0
E1290	Serv. Profesionales y Consult.	49,098,000	18,963,147	68,061,147	33,832,340	8,309,106	34,228,807	0	0	68,061,147		0
	TOTAL SERVICIOS PROFESIONALES	54,558,000	15,172,227	69,730,227	35,312,797	8,368,286	34,417,429	0	0	69,730,227	0	0
007												
E2910	Cuotas Y Subscripciones	6,720	437	7,157	7,157	0	0	0	0	7,157		0
E2970	Otros Gastos No Clasificados	0	12,000	12,000	12,000	0	0	0	0	12,000		0
E2990	Servicios Misceláneos-No Clasi	2,509,280	2,079,136	4,588,416	2,594,429	211,346	1,993,987	0	0	4,588,416		0
E4414	Compra de Equipo No Capital	731,000	552,149	1,283,149	293,745	40,806	989,404	0	0	1,283,149		0
E9801	Transferencia Saldos Libres	0	3,230	3,230	0	0	0	3,230	0	0		3,230
	TOTAL OTROS GASTOS	3,247,000	2,646,952	5,893,952	2,907,331	252,152	2,983,391	3,230	0	5,890,722	0	3,230
010												
E4012	Materiales y Efectos Oficina	3,214,615	-2,747,306	467,309	291,070	37,876	176,239	0	0	467,309		0
E4101	Materiales, Efectos Sanitarios	297,580	-84,559	213,021	110,318	7,836	102,703	0	0	213,021		0
E4152	Ropa y Mat para Ropa	0	47,591	47,591	46,736	0	855	0	0	47,591		0
E4162	Alimentos	769,610	1,499,120	2,268,730	2,268,730	0	0	0	0	2,268,730		0
E4200	Insecticidas	1,000	-1,000	0	0	0	0	0	0	0		0
E4212	Materiales de Instrucción	6,314,995	-972,691	5,342,304	2,641,529	769,159	2,700,775	0	0	5,342,304		0
E4262	Material para Edif y Construcc	2,476,000	1,118,105	3,594,105	3,594,105	0	0	0	0	3,594,105		0
E4992	Materiales,Suministros, Piezas	333,200	-133,289	199,911	128,160	22,817	71,750	0	0	199,911		0
	TOTAL MATERIALES Y SUMINISTROS	13,407,000	-1,274,029	12,132,971	9,080,648	837,688	3,052,323	0	0	12,132,971	0	0

ESTADO LIBRE ASOCIADO DE PUERTO RICO
DEPARTAMENTO DE EDUCACION
OFICINA DE PRESUPUESTO

AÑO FISCAL 2011 - 2012

AÑO FISCAL 2011 - 2012 :ACTUAL HASTA JUNIO 30, 2011
CIFRA DE CUENTA: EXXXX-111-XXXXXXXX-00000-XXX-2012
PROGRAMA : RESUMEN
PROYECCION PRESUPUESTARIA - MES: JUNIO 2012

Preparado por: Carmen Rita Ramos Franco
Título : Supervisora de Fondos Estatales
Telefono : 787-773-4105

ASIG/OBJ	PARTIDAS	Asignación	Transferencias / Ajustes Contables	Asignación Ajustada 2011 - 2012	Gasto Acumulado Jun 30, 2012	Desembolso Corriente Jun 30, 2012	Obligaciones Finanzas Corrientes	Balance Libre Jun 30, 2012	Proyección de Gastos a Junio 30, 2012	Total Gastos, Obligaciones y Proyecciones Proyección	Ajuste	Sobrante o Insuficiencia a Junio 30, 2012
011												
E5050	Equipo De Oficina	495,000	-296,522	198,478	142,633	19,880	55,846	0	0	198,478		0
E5080	Equipo Educativo Y Recreativo	2,276,000	-1,631,406	644,594	109,322	22,437	535,273	0	0	644,594		0
E5090	Compra Equipo Computadora	449,969	1,198	451,167	335,639	58,958	115,528	0	0	451,167		0
E5092	Pago Lic Programa Computadoras	6,220,036	3,751,585	9,971,621	6,239,781	0	3,731,840	0	0	9,971,621		0
E5100	Equipo Médico, Dental y de Lab	2,858,000	-2,813,948	44,052	13,675	8,490	30,377	0	0	44,052		0
E5140	Equipo Agricola Y De Jardineri	60,000	-57,570	2,430	0	0	2,430	0	0	2,430		0
E5200	Equip Aire Acond/Agua/Luz/Fuer	40,000	-9,556	30,444	9,470	3,800	20,974	0	0	30,444		0
E5240	Equip Imprenta Encuad Reproduc	32,995	246,216	279,211	242,058	31,887	37,153	0	0	279,211		0
E5250	Equipo De Comunic Radiodifusio	0	14,915	14,915	0	0	14,915	0	0	14,915		0
E5490	Equipo No Clasificado	1,630,000	-611,797	1,018,203	1,014,880	0	3,323	0	0	1,018,203		0
	TOTAL COMPRA DE EQUIPO	14,062,000	-1,406,883	12,655,117	8,107,458	145,452	4,547,659	0	0	12,655,117	0	0
012												
E2010	Anuncios y Avisos Públicos	112,000	-99,236	12,765	12,765	0	0	0	0	12,765		0
E2020	Anuncios Teatros, Radio Y Tv	10,000	-10,000	0	0	0	0	0	0	0		0
	TOTAL ANUNCIOS Y PAUTAS EN MEDIOS	122,000	-109,236	12,765	12,765	0	0	0	0	12,765	0	0
013												
E6180	Becas	13,051,000	-927,656	12,123,344	12,106,543	3,361	16,801	0	0	12,123,344		0
E6182	Pago por Empleo de Verano	600,000	-600,000	0	0	0	0	0	0	0		0
	TOTAL INCENTIVOS Y SUBSIDIOS - BIENESTAR CIUDADANIA	13,651,000	-1,527,656	12,123,344	12,106,543	3,361	16,801	0	0	12,123,344	0	0
014												
E6190	Donat/Aport A Indiv Excp Ayuda	1,359,000	-716,934	642,066	541,228	235,328	100,838	0	0	642,066		0
	TOTAL APORTACIONES ENTIDADES NO GUBERNAMENTALES	1,359,000	-716,934	642,066	541,228	235,328	100,838	0	0	642,066	0	0
081												
E9761	Proyecto Schoolwide	1,191,153,000	-51,991,040	1,139,161,960	1,073,413,236	295,605,918	65,748,724	0	0	1,139,161,960		0
E9999	Proyecto CASA	6,000,000	-6,000,000	0	0	0	0	0	0	0		0
E9801	Transferencia Saldos Libres		48,422,565	48,422,565	0	0	0	48,422,565	0	0		48,422,565
	TOTAL ASIGNACIONES ENGLOBADAS	1,197,153,000	-9,568,475	1,187,584,525	1,073,413,236	295,605,918	65,748,724	48,422,565	0	1,139,161,960	0	48,422,565
082												
E0000	Pareo Fondos federales	2,070,000	-2,070,000	0	0	0	0	0	0	0		0
	TOTAL PAREO DE FONDOS FEDERALES	2,070,000	-2,070,000	0	0	0	0	0	0	0	0	0
TOTAL PRESUPUESTO 2011 - 2012		2,075,430,000	-185,514	2,075,244,486	1,863,703,862	358,218,680	138,269,690	73,264,726	0	2,001,973,552	0	73,270,935

RELACION DE AJUSTES Y ECONOMIAS GENERADAS SE DEBEN A LA ASIGNACION DE FONDOS DE ESTABILIZACION

DEUDAS AL

30 DE JUNIO DE 2012 Y

CUENTAS POR COBRAR

AL 30 DE ABRIL DE 2013

ESTADO LIBRE ASOCIADO DE PUERTO RICO
DEPARTAMENTO DE EDUCACION

Deudas con cargo al Fondo General al 30 de junio de 2012

Código PRIFAS	Agencia
0810000	*Departamento de Educación*

Cantidad Total Adeudada: $ 63,914,546

Agencia o Entidad Acreedora	Cantidad Adeudada	Observación
Agencias de Gobierno		
ADEA-Administración de Empresas Agropecuario (Carnes Y Vegetales)	1,641,943.80	
FFIH/ASDA (Fondo de Fomento Industria de Huevos)	1,798,079.77	
ADMINISTRACION DE TERRENOS	101.70	
ADMINISTRACION SERVICIOS GENERALES	290,076.96	
AGENCIA GUBERNAMENTAL	125,187.12	
AUTORIDAD DE LOS PUERTOS	316,716.06	
COMPAÑIA DE PARQUES NACIONALES	51,640.00	
Departamento de Hacienda Seguros Públicos	838,821.00	
DEPTO DE SALUD	440,871.13	
Fideicomiso de Conservación	246.00	
INSTITUTO DE CULTURA PUERTORRIQUENA	255.62	
INSTITUTO TECNOLOGICO PONCE AEP	7,734,567.00	
MUNICIPIO BAYAMON	1,536.00	
MUNICIPIO DE BAYAMON	4,247.00	
Municipio de Bayamón "Parque de las Ciencias"	3,916.00	
MUNICIPIO DE COROZAL	135.00	
MUNICIPIO DE GUAYAMA	31,522.40	
MUNICIPIO DE PONCE	499.50	
Parque Ceremonial Indígena	32.50	
PARQUE LAS CAVERNAS DEL RIO CAMUY	720.00	
IMPRENTA D.E.	529,611.32	
Universidad de Puerto Rico- Instituto Filius	978,403.50	
UPR- RECINTO DE CAROLINA	102,945.94	
UPR-CENTRO DE RECURSOS PARA CIENCAS E INGENIERIA	201,291.32	
UPR-RECINTO DE CAYEY	249,533.00	
UPR-RECINTO DE CAYEY ALCANTARILLADO	5,845.56	
UPR-RECINTO DE CIENCIAS MEDICAS	319,243.98	
UPR-RECINTO DE HUMACAO	125,016.75	
UPR-RECINTO DE RIO PIEDRAS	89,004.26	

Agencia o Entidad Acreedora	Cantidad Adeudada	Observación
Suplidores		
A TECH FOR OFFICE	570.00	
ABC INFANTIL INC	2,524.67	
ABREU'S AIR CONDITIONING	10,258.00	
Ada L. Martinez	49.30	
ADJ PROFFESIONAL JANITORIAL SUPPLY	840.06	
Adjuntas Vision Care	338.00	
ADLER COROZAL	670.00	
ADORNO OFFICE SUPPLIES	900.40	
ADRIAN O.VAZQUEZ ORTIZ	51,236.09	
Advance Office Electronic Center, Inc.	15,792.00	
ADVANCED OFFICE PRODUCTS	14,661.00	
AIBONITO CENTER OFFICE	498.26	
AIDA M. RIVERA CORTES	135.60	
Aida Morales Rodríguez	35.20	
AKA ELECTRICAL ENGINEERING	23,539.00	
Akis Hernandez Adorno	87.00	
ALARMAS DE PONCE INC.	1,895.00	
ALBERTO AVILES VIROLA	3,400.00	
Alberto Carlo Torres	40.00	
ALBERTO CRESPO QUILES	76.80	
Alberto de Howitt	327.50	
Alberto J. Gonzalez	15.00	
Alberto L. Carlos Torres	52.50	
ALCA SCHOOL TRANSPORT	350.00	
Alex O. Rivera Rodriguez	13.00	
Alex W. Rodriguez Rivera	14.50	
Alexander Burgos	14.00	
Alexander Hernandez	19.00	
Alexander López Mercado	500.00	
Alexis Abraham Nieves	2.50	
ALEXIS COLON GALARZA	240.00	
Alexis F. De Leon Gonzalez	54.00	
Alexis Huertas Molina	2.60	
Alfredo Alamo Fonseca	32.00	
Alfredo Roman Aviles	16.00	
ALFREDO TORRES HERNANDEZ	400.00	
ALICE M VEGA GONZALEZ	542.20	
Alier Aponte Rosa	36.00	
ALMACENES NATHAN	1,770.44	
ALMACENES OFI-ART CENTER	32,597.36	
Almacenes Peña, Inc.	3,158.90	
ALVIN APONTE TORRES	5,705.70	
AMADO ROMAN CRESPO	2,400.00	
AMERICAN UNIVERSITY OF PUERTO RICO	1,680.00	
ANA E RIVERA IRIZARRY	121.00	
ANA I BETANCOURT OCASIO	1,802.75	
ANA M SEIN LORENZO	90.00	
Ana M. Santiago Coto	6.40	

Agencia o Entidad Acreedora	Cantidad Adeudada	Observación
Ana Rosa Benitez Gonzalez	100.00	
ANA SEIN LORENZO	214.00	
ANA'S CATERING SERVICE	438.75	
Andrea Piñero	196.50	
ANDRES RIVERA PAGAN	64.00	
Angel Agosto Vazquez	193.80	
Angel Davila Guzman	19.60	
ANGEL L ORTIZ RAMIREZ	727.20	
Angel L. Gonzalez Anaya	850.00	
Angel Lebron	14.00	
Angel Rivera	11.70	
Angel Santiago Morales	210.00	
Angel Vargas Vazquez	28.00	
Angela Valencia	1,218.00	
Angeles Rompiendo Barreras	5,787.00	
ANGELL GONZALEZ RIVERA	278.86	
Anibal Berrios Fuentes	19.20	
Annette Ramirez Surita	124.00	
Annette Rosa Rodriguez	115.20	
ANNIE Z FLORES RIVERA	245.60	
Anthony Rodriguez Rivera	282.00	
ANTILLES OFFICE & SCHOOL SUPPLY	32,732.20	
ANTONIA CONCEPCION ALVAREZ	25.60	
Antonio Cotto Cortes	60.00	
Antonio Santiago Rivas	390.00	
ANTONIO TORRES PACHECO	2,420.72	
APARICIO DISTRIBUTORS	478.88	
ARCHILLA PAPER	4,111.00	
ARECIBO CHRISTIAN ACADEMY	1,133.52	
Arelys Cotto Correa	22.00	
Arielis Santiago	456.00	
Arlene Fernandez Nolla	10.80	
ARLEQUIN, INC	500.00	
Armando Rivera Perez	76.80	
ARNOLD RIVERA	5,701.00	
Arquimides Avila Guerrero	492.00	
ARTE Y MÁS	249.99	
ARTEFACTO INC	800.00	
ARTTE	1,507.00	
Arturo M. Guzman	124.00	
ASA CATERING	891.25	
Asociacion Azucarera Lafayette	23,890.00	
Assistive Technology	7,788.00	
Astacio Bus Line	675.00	
ATLANTIC OFFICE SUPPLIES INC.	6,853.21	
ATT (anteriormente Centennial)	207,143.13	
AUDIFONOS AUDIO CENTRO,INC.	975.00	
AUDIO VISUAL CONCEPT INC	20,022.00	
Audiologos Asociados	14,890.00	
AUREA E. RIVERA COLON	21.60	

Agencia o Entidad Acreedora	Cantidad Adeudada	Observación
Axel Rivera Lopez	14.00	
AYANI	140,165.00	
B.P.A. OFFICE SUPPLIES	1,756.59	
BALLET CONCIERTO	1,200.00	
BAM ARTE Y MAS	474.00	
BAYAMON OFFICE CENTER	11,118.70	
Bayamon Stationary Inc.	4,724.74	
BEATRIZ LAGUERRE SAAVEDRA	323.90	
Belford Caraballo Vega	14.00	
BEST VISION	4,764.95	
BETHZAIDA COLLAZO SANTOS	457.02	
BFI-WASTE SERVICES	10,431.80	
Blanca Estrella Martínez Vallés	74.60	
BLUE JEANS Y/O LA COCINA DE NEREIDA	5,992.00	
BORDERS	3,000.00	
BORINKEN LIBROS INC.	10,089.85	
BPA OFFICE SUPPLIES	341,771.62	
BRAXTON SCHOOL OF PR	16,519.58	
Breika Diana Rivera	810.00	
Brunilda Vélez	7.30	
BUSINESS EQUIPMENT CORP.	4,208.05	
Caamaño Office & School Supplies	8,480.06	
CABRERA & RAMOS TRANSPORTE, INC.	3,299.97	
CALERO DISTRIBUTORS	19,720.40	
CAMBRIDGE COLLEGE	4,475.00	
Camera Mundi, Inc.	154,171.81	
CARDONA SCHOOL AND OFFICE SUPPLY	1,576.53	
CARIBBEAN DATA SYSTEMS	17,355.34	
CARIBBEAN FORMS MANUFACTURERS, INC.	5,086.64	
CARIBBEAN HOTEL SUPPLIES	499.00	
CARIBBEAN UNIVERSITY	109,215.00	
Carlos A. Melendez Molina DBA Almacen Melendez	31,334.44	
Carlos A. Ortíz Zapata	563.50	
Carlos Galarza	68.00	
Carlos J. Alamo Vega	19.20	
CARLOS M. CASTRO VALENCIA	75.25	
Carlos Olivero Rios	44.00	
Carlos Ramírez Irizarry	2,000.00	
Carlos Reyes Pabon	2.40	
CARLOS TRANSPORT	245.00	
Carlos Velez Rodriguez	56.00	
Carmelo Cotto Roman	54.00	
CARMELO MELENDEZ GONZALEZ	432.00	
Carmen Concepción	120.00	
CARMEN G MARRERO VELEZ	195.35	
CARMEN G SANABRIA	180.69	
CARMEN L REYES DIAZ	769.55	
CARMEN M RODRIGUEZ	88.40	
CARMEN RAMOS RODRIGUEZ	170.60	
Carolin Colon	26.40	

Agencia o Entidad Acreedora	Cantidad Adeudada	Observación
Castillo Serralles	333.70	
CBC Office Products	140,754.87	
CEAT	30,965.20	
CEMI	3,330.00	
Central Network Computer Centre	48,880.00	
Centro de Diagnostico para Inteligencias Multiples	27,300.00	
Centro de Servicios Terapeuticos	32,321.00	
Centro ESPIBI	2,858.00	
CENTRO HISTORICO DEL CIBUCO	375.00	
CENTRO OPTICO DE CAYEY	73.00	
Centro Sicoterapeuico Multidiciplinario	157,067.00	
CENTRO VISION(VISION EXPRESS)	789.00	
Centro Visual de Peñuelas	176.00	
Centro Visual del Sur	156.00	
CENTRO VISUAL DR. KEVIN ORTIZ	153.00	
CentroEquipos, Inc.	1,959.75	
CENTROFICINA DEL SUR, INC	990.63	
CENTROVISION	1,771.00	
Cesar D. Quiles Rivera	9.60	
Charles Rodriguez	48.00	
CHARTER COACH	430.00	
Christian Negron	32.00	
CHRISTIAN RODRIGUEZ RODIGUEZ	82.40	
Christoper Castillo	6.00	
CIDRA OPTICAL	633.50	
City Office Suppplies	405,645.02	
City Stationary, Inc.	536,568.06	
Clinica de Terapias Vega Alta	1,204.00	
CLINICA VISUAL GUAYAMA	136.00	
CN COMPUTER CENTRE, CORP.	52,585.00	
COAMO BUS SERVICE	250.00	
COBIAN EYE CENTER	636.00	
COCINA SELECTA	2,470.00	
COLEGIO CONGREGACION MITA	7,891.00	
COLEGIO LA PIEDAD	21,164.00	
COMERCIAL HOSTOS INC	297.25	
Compass Learning	5,380.00	
COMPU TRAINING	1,295.00	
Computer Accessories Discount, Inc.	192,209.29	
COMPUTER GALLERY	771.12	
COMPUTER HOUSE, INC	118,954.41	
Computer Network Systems Corp.	22,845.00	
COMPUTER PARADISE	434.10	
COMPUTER SERVICES & SUPPORT	17,952.00	
COMPUTER TECHNOLOGY & SUPPLIES	211.80	
COMPU-TRAINING	1,995.00	
COMPUTRONICS	205.00	
Conexión Educativa, Inc.	17,615.00	
CONFASE INC	6,150.00	
CONSERVATORIO DE MUSICA	33,150.00	

Agencia o Entidad Acreedora	Cantidad Adeudada[1]	Observación
Copiers & Printers Solutions	1,491.00	
COPY DU SERVICES	860.00	
Coralys Cruz	12.00	
CORPORACION DE CONSERVACION ETNOECOLOGICA CRIOLLA,INC.	744.72	
Corporacion Publica Industrias de Ciegos	836.50	
COSINA SELECTA INC.	1,890.00	
Costello Exterminating	16,435.00	
COUNCIL OF CHIEF STATE SCHOOL OFFICERS	400.00	
CRESPO'S BBQ	207.00	
Cristal Claudio	8.00	
CRISTIAN RUIZ GARCIA	1,094.40	
Cristian Serrano	12.00	
CRUZ ENTERPRISE, INC.	81,049.00	
CRUZ JR. BUS LINE	225.00	
Cruz M. García	210.00	
CYNTHIA R. MARTINEZ ADDARICH	171.40	
DAISY LOPEZ SOTO	184.20	
DAMARIS E SANCHEZ SILVA	194.76	
Daniel Aguirre	30.00	
Daniel Segarra Doitteau	70.00	
Danka de P.R.	2,586.76	
Danny Rivera Santiago	51.00	
David Espinosa	12.00	
DBA PATRONATO DE PONCE	90.00	
De Jesus Books Services	311.77	
DELL WORLD TRADE	86,260.00	
Denise Arés Morán	271.80	
DENNIS VILLANUEVA DIAZ	16.00	
Denzel Ruiz Rivas	19.80	
Deporte Salvador Colom	36,269.15	
Desarrollo Comunicologico de Arecibo	4,493.00	
Distribuciones Plaza Mayor	7,928.17	
Distribuidora Blanco, Inc.	337,963.65	
Doanel Aguirre	14.00	
Document Company Xerox	915.00	
DRA. CARMEN M. MARQUEZ PEREZ	13,800.00	
Dreyfous	7,660.95	
DU-BUS-LINE	550.00	
DYNAMIC COMPUTERS	1,189.00	
Edgardo Carrillo	2.00	
Edgardo Garcia Badea	32.00	
EDIAMAR OFFICE AMD SCHOOL SUPPLY	324.00	
Ediciones Santillana	9,940.00	
EDITORIAL CORDILLERA	373.35	
Editorial McGraw Hill	1,827.50	
EDNA C. FELICIANO SANTIAGO	355.10	
EDNA DEL VALLE	34.51	
EDNA V. JUSTINIANO	100.00	
Eduardo Santiago Santiago	20.00	
EDUCATEC INC.	2,685.00	

Agencia o Entidad Acreedora	Cantidad Adeudada	Observación
Educational Learning Resources Inc.	13,300.00	
Educational Service & Resource Inc.	3,000.00	
EDUCREANDO, Inc.	1,000.00	
Edwin E. Olmeda Santiago	4.80	
EDWIN RIVERA COLON	183.10	
EFRAIN R. REYES RODRIGUEZ	200.30	
EJE SOCIEDAD PUBLICITARIA	4,950.00	
EL MUNDO DE LOS MUÑECOS	1,500.00	
El Pilón Criollo	640.00	
Eladio Resto Guzman	62.40	
ELBA I CRUZ PEREZ	64.80	
Elizabeth Lopez Cuevas	90.00	
Elizabeth Marrero Rodríguez	232.50	
Elizabeth Roldan	17.00	
Elymar Catering	260.00	
Emanuel Orellano Vazquez	24.00	
Emanuel Santana	12.00	
Emmanuel U. Rodriguez	168.00	
EMPRESAS AGRICOLAS SAN PABLO	7,802.00	
Empresas ARR, Inc.	3,879.85	
EMPRESAS DE SOLDADURA	795.00	
EMPRESAS JC,INC.	7,240.73	
Empresas JJ Rivera/Technology Plus, Inc.	8,639.65	
ENGIWORKS	2,800.00	
Eric A. Collazo	58.00	
ERIC LOPES FLORES	32.00	
Eric Rosado Diaz	171.60	
Erick Lozada Oliveras	13.00	
Erick Mendez Llovet	24.00	
Ericka Nieves Gutierrez	107.00	
ESCUELA GEORGE WASHINGTON	2,100.00	
ESTACIONAMIENTE MAYAGUEZ TOURIST DEVELOPMENT, S.E.	523.40	
ESTEBAN D OLIVENCIA VALLE	432.00	
EUGENIO MUÑOZ	3,410.00	
Eusebio Colon	15.40	
Evertec Inc.	90,000.00	
EXOTIQUE SALON ESSENTIAL	13,492.68	
Express Office Products	28,655.52	
EXTREME OFFICE	155.60	
Family Hearing Centers	1,576.00	
Family Vision Center, Inc.	15,755.00	
Felícita Félix	2,139.00	
Felix Cotto Diaz	19.20	
Felix Marrero Cardona	132.00	
Felix Merced Diaz	399.00	
Fernando de León	1,425.00	
Fernando Nieves Cruz	16.00	
Fernando Santiago	18.00	
Fernando Santiago Morales	6.00	
FERRETERIA MIRAMAR	3,358.74	

Agencia o Entidad Acreedora	Cantidad Adeudada	Observación
FERRETERIA ABRAHAM INC	188.00	
FERRETERIA EL COMETA	2,510.95	
Ferretería M. Otero y CIA, Inc.	1,300.07	
Ferretería Tesoro del Ebanista	760.10	
Frances Ramirez	356.00	
Francisco J. Gonzalez	38.00	
Francisco J. Marrero	20.00	
Francisco Martinez Cherena	2.40	
Fridma Corp. & Assoc.	9,250.00	
FUTURE TECH	149.98	
Gabriel Pacheco Nieves	250.80	
Gabriel Santana Quiñones	92.40	
Geiger Florida	1,767.78	
Gerardo E. Eleman Rivera	40.00	
GERARDO FLORES GARCIA	285.00	
Gerardo Lozana Mojica	22.00	
Gerardo Velez	18.00	
Gerson Torres Velez	26.00	
Gian Rodriguez Harrison	5.00	
Gilberto Quiñones Figueroa	9.60	
Gladis Catering Inc	150.00	
Gladys E. Roque Rivera	78.00	
Glenda Camacho Sanchez	87.00	
GOMEZ BUS LINE	1,410.00	
Gonzalez Trading	1,010.00	
GROLIER	1,899.00	
GRUPO SANTILLANA	60,000.00	
GUARDIA NACIONAL DE PR	1,170.13	
GUMDROP BOOKS	11,157.54	
H Educational Training & Development Center	3,000.00	
HA Solutions Service, Inc.	8,141.80	
Hacienda Buena Vista	100.00	
Harcourt	210.03	
Harold Perez Vazquez	2.00	
HARRINGTON WILKES PERALTA	219.00	
HARRY CARABALLO OLIVERAS	243.02	
Hearing Associates	2,690.00	
Hector Gil Medina	70.00	
HECTOR LUIS OLAN GONZALEZ	686.40	
HECTOR O. RIVERA ROSADO	348.25	
Heidi A. Cabeza Torres	71.00	
HEIDY RODRICUEZ GARCIA	250.00	
HELP	1,160.00	
Heriberto Torres Narvaez	186.00	
Hernan Elias Cruz Almeda	74.00	
HILTON INTERNATIONAL OF PR,INC.	37,016.90	
HOARE	10,440.00	
Holiday Inn Tropical Casino Mayaguez	4,464.00	
HONORIO MARTINEZ	31,423.00	
Hotel Villa Real	1,086.50	

Agencia o Entidad Acreedora	Cantidad Adeudada	Observación
Hotel y Restaurante el Buen Café	1,015.00	
Houghton Mifflin Harcourt	107,197.80	
HR CENTROVISION GROUP	78.00	
HUGO BUS LINE	700.00	
IDA ARILL TORRES	118.60	
Ileana Ortiz Martinez	49.30	
IMEI	1,772,748.09	
Imprenta Llorens INC.	2,800.00	
IMPRESOS APONTE	998.08	
Ingrid Cruz Rodriguez	550.00	
INNOVA SUPPLY,INC.	19,467.94	
INTER OFFICE STATIONERY, INC.	13,420.34	
IN-VIRO CARE INC.	4,235.00	
IRIS A. RODRIGUEZ BAEZ	234.55	
IRIS D. COLON RAMOS	159.30	
Irma Flores Lebrón	22.80	
Irmary Domenech Piñero	225.50	
ISIANA NATAL	65.00	
ISLA BUS SERVICE, INC	16,025.00	
ISLA SUPPLY CORP.	5,540.50	
Island Computer ICC	3,635.00	
Israel Hernandez Ofarril	185.00	
ITA'S CATERING & RESTAURANT	1,733.75	
Ivia I. Santiago Colón	106.85	
Ixia Lamenza Marrero	32.40	
J. SAAD NAZER INC.	49,747.20	
J&L OFFICE SUPPLIES	1,474.46	
J.A. Riollano Inc.	12,941.00	
J.L.M Servicios Profesionales	11,000.00	
J.R REFRIGERETION AIR CONDITION	1,800.00	
Jackeline Alvarez Garcia	88.00	
Jamalu Rental	550.00	
James Torres Rivera	82.50	
Jampier Ortiz Nieves	62.40	
Jancy L. Ponce León	25.00	
Janetza Berrios Gonzalez	40.00	
Janice Jorge	150.00	
Janine M. Toucet	1,110.00	
JARCO	4,925.11	
Jarock A. González, Inc.	73.00	
Jason Claudio	32.00	
Javier Matos Gonzalez	672.00	
JAVIER O. ROSA PEREZ	1,202.50	
Jayleen Rodriguez	40.00	
Jean C. Alicea Lopez	28.70	
JEANNETTE GARCIA RODRIGUEZ	296.40	
Jelitza Rosado Laureano	5.20	
JE'N Paul Marketing	249.96	
Jennifer Lopez Vega	50.00	
Jennilyn Velazquez	47.50	

Agencia o Entidad Acreedora	Cantidad Adeudada	Observación
Jenny González	150.00	
Jeremías González Vélez	150.00	
Jerick Santana Toro	14.00	
JERRY BUS LINE	137.50	
Jessco Distributors	337.10	
Jessenia Resto Oquendo	21.60	
JESSICA CRUZ CALDERON	14.80	
Jessica Diaz Davila	2.40	
JESSICA L. VEGA VEGA	142.00	
Jessica Marie Ortega Muñoz	64.00	
Jesus W. Apolinaris	10.00	
JIMMY BUS LINE/ JAIME I. RIOS RIVERA	23,765.00	
Jimmy Rodriguez Alvarado	210.00	
Joan B. Soto Laureano	30.00	
Joel Diaz Marrero	8.00	
Joel Rivera Rodriguez	15.00	
Joel Santiago Rivera	19.50	
John Joseph Casillas	120.00	
John Zaragoza Malavé	48.00	
Johnathan Pietri Velez	52.40	
Johny Maldonado	19.20	
Jolny Distributor, Inc.	5,211.76	
JOMARIS CRUZ RIVERA	32.00	
Jonathan Hernandez	14.00	
Jonathan Latorre Cruz	36.00	
Jonathan Murga Rodriguez	24.00	
Jonathan Tavares Rivera	3,796.50	
Jorge Luis Velez Torres	288.00	
JOSE "CHEO" ROMAN	175.00	
JOSE A. SANTIAGO QUINONES	270.00	
Jose Benitez Lebron	12.00	
JOSE CALZADA PALER	200.00	
Jose Cruz Hidalgo	6.00	
Jose Daniel Resto Figueroa	508.20	
Jose E. Vega Torres	128.00	
Jose F. Gonzalez Reveron	5.00	
Jose L. Perez Torres	250.00	
Jose L. Santiago Morales	156.00	
Jose Lopez de Jesus	8.00	
Jose Luis Serrano Torres DBA Digital Office Solutions	670.00	
Jose Muñoz	17.00	
JOSE R RIVERA PEREZ	675.00	
Jose R. Ramos Rodriguez	12.00	
JOSE RANCEL VAZQUEZ	8,050.00	
Jose Sanchez	43.70	
JOSE SERRANO VERA	12,653.89	
Jose Vigo Camacho	9.00	
JOSEFINA COLON RODRIGUEZ	744.43	
Joseph Santiago	55.00	
Joshua Diaz Ortiz	18.50	

Agencia o Entidad Acreedora	Cantidad Adeudada	Observación
Josue Cruz Rodriguez	5.70	
Josue Ocasio Santiago	30.00	
JR Entertainment Group	260.00	
JUAN A. MATIAS VELEZ	65.70	
Juan A.Hernandez Hernandez	2.10	
Juan E. Calo Davila	536.00	
JUAN IRIZARRY ARROYO	43.20	
Juan Linares Santiago	33.00	
JUAN M. VAZQUEZ DBALE PETIT VISION CENTER	79.00	
JUAN R CANCEL MATEO	122.59	
Juan Rosa Diaz	19.00	
JUANITA GONZALEZ BORRERO	354.20	
Juanita Matos Aguilar	250.00	
JUANITA OLIVER RIVERA	75.15	
JULIA M. GARCIA GARCIA	181.60	
Julio A. Santana	22.00	
JULIO C HERNANDEZ LOPEZ	104.00	
Julio Vélez Lugo DBA Jay's Café Express	6,160.00	
JUNIOR BUS LINE	325.00	
Justo Roldan Cuadrado	400.00	
KA BUK CREATIVO	600.00	
Kamaly Amaral	60.00	
Karol Sanchez	232.00	
Kasandra Torres Martinez	240.00	
Katiria Lopez Diaz	22.00	
Kenneth Estrada Rivera	9.60	
KERMIT PEREZ MOLINARI	103.45	
Kevin Plaza Rivera	136.50	
KEVIN TORRES RUIZ	22.40	
Kids Therapy Services, Inc.	35,620.00	
KING COPY & COMPUTER CENTER	350.00	
LA CAJA DE LAS HERRAMIENTAS	519.44	
LA CASA DEL ESTUDIANTE	659.65	
LA ESCUELA OFFICE SUPPLIES	26,970.61	
LA MONTAÑA OFFICE AND SCHOOL SUPPLY, INC.	15,178.09	
LA NUEVA CASA DEL SOLDADOR	772.85	
La Optica Ruben Rivera Inc.	602.00	
LA PENINSULA BAKERS	434.25	
Lace Rodriguez Nieves	2.50	
Laine Ann Pagán	310.00	
LANIER/RICOH	972.00	
LE PETIT VISION CENTER	422.00	
Leejoan Ruíz Rodríguez	264.00	
Lelos Bus Line	300.00	
Lemuel Rivera Baez	20.00	
Leslie A. Roldán	46.00	
Leslie A. Rubero/Multi Service	266.87	
Leslie Martinez	950.00	
LESLIE RUBERO MULTISERVICE	29,070.00	
LEVI, RAY & SHOUP, INC	24,629.07	

Agencia o Entidad Acreedora	Cantidad Adeudada	Observación
LIBRERIA BETANCES	86,479.44	
LIGHT GAS CORP.	65,045.77	
Light House Historical Foundation	816.00	
Linda Castillo	36.00	
LINDE GAS PUERTO RICO	944.80	
LITZAM.VAZQUEZ	57,999.20	
LIZASHA CATERING AND BUFFET	960.00	
Lj Enterprises, Inc.	3,000.00	
LLAC, Inc D/B/A Dessert & Something Else...	880.00	
LM OFFICE & CLEANING SUPPLIES INC.	58.41	
LM Office Supplies, Inc.	2,591.95	
LOPEZ BUS LINE	400.00	
Lourdes Figueroa Martoral	652.80	
LUCIA V. MARTINEZ	766.80	
Luis A. Capeles Ramos	28.00	
Luis A. Gonzalez	20.00	
Luis D. Gonzalez	52.00	
Luis D. Rivera Gotay	648.00	
Luis Daniel Rodríguez Guzman	54.00	
Luis F. Nieves Mendez	14.00	
Luis F. Oliver Sierra	184.00	
Luis Garcia	9.00	
LUIS H. BLASINI ORTIZ/DBA MUNDO LAPIZ	1,275.00	
Luis J. Velazquez	26.00	
Luis M. Gonzalez	20.00	
Luis Merced Vazquez	74.80	
LUIS MIGUEL SERRANO	288.40	
LUIS O. FIGUEROA REYES	78.40	
Luis O. Villegas Cotto	28.00	
LUIS ROSARIO GARCIA	30,141.50	
Luis Serrano Maldonado	117.20	
Luz M. Garcia	180.00	
LUZ R. MEDINA MEDINA	76.00	
LVG COMPUTERS CONSULTING	265.00	
LYLKA RÍOS AVILES OPTICA VISIÓN	840.00	
M.A. Esteves	3,514.07	
M.A.N. Industries	2,443.25	
M.M. Caribbean Distributor Corp.	399.87	
M8A SERVICES CORP.	9,690.00	
MABEL MALDONADO TORRES	49.85	
MABELLE A BELLO BUSUTIL	546.45	
MACHE TECHNICAL PRODUCTS	382.27	
MADELINE NEGRON RIVERA	385.40	
MADERAS 3C	116.70	
MAGALY SOTO MARTINEZ	14.60	
MAGIC PRODUCTIONS, INC.	368.15	
MALDA I. OLMO MATIAS	1,184.90	
Manatí Visual	420.00	
Manuel Diaz Zayas	26.00	
MARCAS FLOOR CARE,INC.	148.50	

Agencia o Entidad Acreedora	Cantidad Adeudada	Observación
MARGARITA SERRANO RAMIREZ	484.00	
María De Los A. Castillo	100.00	
MARIA DE LOS A. ORTIZ SANTIAGO	311.85	
Maria de los Santos	32.00	
María Del C. Castro	6.60	
Maria del C. Surita	50.00	
María del C. Vázquez Fernández	59.80	
MARIA DEL R. MELENDEZ FOX	234.80	
MARIA DEL R. TRAVIESO GONZALEZ	474.90	
MARIA H. RIVERA HERNANDEZ	276.75	
MARIA M. BARBOSA TORO	1,524.40	
MARIA RAVELO GARCIA	90.00	
María S. Falcón Díaz	107.20	
MARIA V. MARTINEZ ROSADO	7.20	
Mariliz Concepcion Millan	14.30	
MARILY DE JESUS LUGO	183.60	
Marilyn Rodríguez DBA Distribuidora Central	309.63	
Marisol Perez Jimenez	58.50	
MARITERE VELAZQUEZ GOTAY	1,273.50	
MARRERO ROMAN TECHNOLOGY	2,179.97	
Marta Felix Diaz	8.00	
MARTA MONROIG SIERRA	215.60	
MCG	132,589.00	
McGraw Hill Interamericana del Caribe	73,178.01	
Medical Biotronics Inc.	845.00	
Melanie Cruz De Leon	258.40	
MENACO CORPORATION	485.56	
MENDEZ & COMPANY	10,896.44	
MERIDA R. QUINONES ARRIGOITA	1,757.10	
Michael Aguirre Franco	33.00	
Michael Martinez Conde	123.20	
MicroTech	6,326.25	
MICROSERVICE2000	1,595.00	
Microsoft	102.65	
Migdalia Doitteau	140.00	
Miguel Martinez Alicea	64.00	
Miguel Rivera Bermudez	30,665.35	
Miguel Vazquez Cora	16.00	
Mirada Optical	73.00	
MIRIAM GONZALEZ GUASH	48.00	
MIRIAMS WILLIAMS RIJOS	138.00	
MONTAÑA OFIFICE AND SCHOOL SUPPLY, INC.	854.45	
MONTIJO BUS SERVICE CORP.	26,200.75	
MP Food Services & Consulting	2,615.00	
Mr. Cartridge	423.00	
MRT, CORP.	6,648.54	
MUNDO LAPIZ	3,050.00	
Muñoz Editores	360.00	
Museo de Arte de Ponce	1,136.00	
Museo Castillo Serralles	333.70	

Agencia o Entidad Acreedora	Cantidad Adeudada	Observación
Museo Marino	515.00	
MYRNA I. VARGAS RUIZ	5,858.60	
NAME BRAND TRADER	4,207.65	
NATIONAL COPIER OFFICE SUPPLY	745,628.00	
NATIONAL COPIER DIGITAL SOLUTIONS	14,604.00	
NATIONAL ELECTRONICS SERVICE	105.00	
NATIONAL PAPER	3,284.15	
NATIONAL PAPER & TYPE COMPANY	4,410.35	
Nayda R. Rodríguez Meléndez	60.00	
NAZARIO BUS LINE	250.00	
Nazario Perez Burgos	500.00	
NCS Pearson, Inc.	28,720.00	
Neisha Caraballo	28.80	
NELLIE GONZALEZ RODRIGUEZ	57.20	
Nelmar Catering	6,548.00	
Nelsón Colón Alvarado	207.40	
Nereida Gonzalez Cruz	92.00	
NEW VISION CENTER	403.00	
New Vision Optica	68.00	
Niba International Inc.	1,100.78	
NICOLE LOPEZ GONZALEZ	270.00	
Nicole Vega Pacheco	37.70	
NIDIA E ESTRADA GALARZA	438.95	
NILDA E PADILLA BARRETT	150.90	
NILDA L. ORTIZ VALDES	33.60	
NILDA R HERNANDEZ BERMUDEZ	867.78	
Nilsa Camacho	9.00	
NILSA E. TORRES ALEMAN	48.20	
Nilsa's Quality Foods, Inc.	760.00	
NIVIA ROSARIO VELAZQUEZ	369.42	
NOCHE DE ESTRELLAS INC.	800.00	
NORMA ZAMBRANA TORRES	50.00	
NRG DISTRIBUTION CORP. A RICOH CO.	1,840.00	
Nunez Catering	365.25	
OCASIO BUS LINE	800.00	
Office Gallery, Inc.	39,452.29	
Office Solution, Corp.	6,164.00	
OFFICE TECH SOLUTION	299.00	
OFFICE TECHNOLOGY INNOVATIONS	489.00	
Ofiescuelas	2,734.86	
OJOS DE PUERO RICO	289.00	
OLGA M. AVILES	350.75	
Omar Colon Cardona	67.20	
Omar Flores Reyes	4.50	
OPTICA BUENA VISION	73.00	
OPTICA CENTRO	73.00	
OPTICA DEL NORTE	78.00	
OPTICA LA FONT	409.00	
OPTICA LEE BORINQUEN	192.00	
OPTICA RAMIREZ	5,323.00	

Agencia o Entidad Acreedora	Cantidad Adeudada	Observación
OPTICA VISUAL EYE, INC.	1,204.00	
Optical Express	390.00	
OPTICAL FACTORY	154.00	
OPTICAL GALERY	65.00	
OPTICAL VISUAL EYE, INC	146.00	
OPTICARIBE	312.00	
OPTIMA VISION	78.00	
OPTOMETRICS, INC.	5,270.00	
OPTOMETRY WORLD DE SAN LORENZO	1,750.00	
OPTOVISION	68.00	
ORACLE CARIBBEAN INC.	110,793.00	
ORLANDO L BERNARD DUQUE	88.00	
Orlando Rodriguez Soto	110.40	
ORLANDO VALLEJO MUÑOZ	40.00	
ORO OFFICE SUPPLY, INC.	1,448.95	
OSCAR RIVERA RIVERA	59,340.04	
Ovet Rodriguez Rodriguez	2.40	
OYOLA BUS LINE	275.00	
P.R. FLOOR SERVICE	707.12	
P.R. MOTOR COACH	4,450.00	
PACHECO BUS LINE	3,815.00	
Padilla Bus Line	124.00	
Panaderia Aviles	327.00	
PANADERIA CARRERP DBA ROBERTO CANDELARIA	68.50	
PANADERIA LA MONSERRATE	898.80	
PANADERIA Y REPOSTERIA AVILES	350.25	
PANET CATERING CORP	471.00	
PBM SCHOOL & OFFICE SOLUTIONS	154,052.95	
PEARLE VISION CENTER	81.00	
PEARSON PEM P.R. INC	443,928.75	
PEDRO J MEDINA LOPEZ	699.73	
Pedro L. Arzola	61.20	
Pedro Ramos	84.00	
Pedro Ramos Merced	10.00	
PICHI'S HOTEL	4,122.67	
PITIRRE MANUFACTURING	682.00	
PITIRRE UNIFORMS	1,474.85	
PIZARRAS RITZ	6,919.00	
PONCE BUS LINE	1,703.00	
Ponce Office Supplies	3,495.57	
PONTIFICA UNIV. CATOLICA	1,120.00	
PR Floors Service, Inc.	2,018.32	
PRECISION COMPUTER, INC.	1,155.00	
PRIME UNLIMITED, INC.	137.50	
PRISCILLA'S CATERING	2,926.50	
PRM INC	1,790.00	
PRO DATA SERVICES	2,408.00	
Procesos de Informatica	22,889.23	
PROCOM SYSTEM	4,181.00	
PRODUCCIONES ACRÓPOLIS, INC.	1,360.00	

Agencia o Entidad Acreedora	Cantidad Adeudada	Observación
PRODUCCIONES ANISA, INC.	30,281.10	
PRODUCCIONES CONTRAPARTE	1,760.00	
PRODUCCIONES ESCENA LATINA CORP.	315.00	
Producciones Psicologicas y Educativas	6,399.09	
PRO-EX,INC.	50.00	
PROFESSIONAL CONSULTANTS OF	13,764.00	
PROMO IDEAS	40.00	
Providencia Padilla	14.00	
PUERTO RICO CHALKBOARDS	165.00	
Quique's Catering	5,685.50	
R & R	50.00	
R Abad Ramirez	4,765.45	
Radames Lebron Vazquez	6.00	
RADAMES PENA, INC	1,606.63	
Rafael A. Ortiz Mercado	1,500.16	
RAFAEL AVILES ALBALADEJO	2,560.00	
RAFAEL AYALA GONZALEZ	95.20	
Rafael Crespo DBA Family Hearing Center	3,008.00	
Rafael Rodriguez	15.00	
RAMON CINTRON TORRES	13.60	
Ramon Mollinari	93.75	
RAMON VALENTIN	17,750.00	
RANCEL BUS SERVICE, INC	86,150.25	
RAPID OFFICE SUPPLIES,INC.	11,194.84	
Raul Diaz martinez	32.00	
Raul Lopez Ortiz	8.00	
RAYMOND RODRIGUEZ	156.00	
REAL HERMANOS INC.	645.00	
Rebeca Leonard	8.00	
Reinaldo Franqui Padilla	14.00	
REYMOND RIVERA MORALES	30,576.00	
Ricardo A. Velez Bonilla	4.00	
Ricardo Javier Cabrera	24.00	
Ricardo Rivera	17.00	
RICOH PUERTO RICO,INC.	28,930.66	
RIVERA COMMERCIAL, INC	821.90	
RIVERA VISION	438.00	
Rivera Vision Center	234.00	
Roberto Lebron	42.00	
Roberto N. Rodriguez	250.00	
Roberto Ortiz Ramos	20.00	
Roberto Reyes	34.00	
Roberto Rodríguez	145.00	
ROCKET TEACHER TRAINING, INC.	25,000.00	
Rodriguez Air Conditioner/Daniel Rodriguez	7,645.00	
RODRIGUEZ BUS LINE	2,128.00	
ROGELIO TORRES VELEZ	60,400.00	
Rosa Santiago Chevere	18.00	
Ruben Acosta Rosa	51.00	
Ruben Irizarry	6,717.72	

Agencia o Entidad Acreedora	Cantidad Adeudada	Observación
Rubén Ortega	128.00	
Ruiz Ramirez Transport	2,925.00	
Sahira V. Bélen	120.00	
Salarios Adeudados a Retiro de Maestros	1,000,000.00	
SALVADOR REYES SANCHEZ	65.65	
SAME DAY SERVICE INC	599.80	
SANDRA I VELEZ VELAZQUEZ	116.00	
SANTIAGO BUS LINE	580.00	
Santos Office Supply, Inc.	93,855.82	
SARA GRECCO	356.00	
SCANNER OVERSEAS OF PR INC.	3,127.00	
SCHOOL SOLUTIONS	4,165.71	
Sebastian Torres	252.00	
Sentencia para Reembolso a Maestros de Cuotas Asoc. De Maestros	3,612,270.00	
SHAKIRA CATERING	780.00	
Shalin Aponte Rodriguez	16.00	
Sheila M. Colon	25.30	
Sigdalis Encarnacion Rodriguez	114.00	
SISTEMA UNIV.REC.METROPOLITANA	45,930.00	
SNAP-ON INDUSTRIAL	2,362.00	
Sofia Roman	140.80	
SONIA FONTANEZ PASTRANA	20,330.00	
SOUTHWESTERN EDUCATIONA SOCIETY (SESO)	17,330.00	
SPECIALTY OFFICE PRODUCTS	627.88	
SPORTZONE INC	559.33	
STANDARD BEAUTY SUPPLY, INC.	18,570.00	
Stela M. Colon	27.60	
Steven de Jesus	8.00	
Sueldos a Jornada Parcial Empleados del DE-RH	244,671.90	
SUPER COLMADO PRIMO	1,000.00	
Sur Copy, Inc.	5,000.00	
Suzzette Soto	285.00	
SYLVIA FERNANDEZ CARABALLO	150.00	
Sylvia Ortiz	472.50	
Sylvia Rosa Vázquez	124.20	
Taina Jaurides Calderon	8.00	
Tatiana Bonilla	34.00	
TEACHING RESOURCES	1,943.32	
TECHNOCOPIER	1,529.00	
Technocopier Reliable Services	4,210.00	
TECHYS	147,243.91	
TEREN CORP	4,400.00	
TERESA FELICIANO ORENGO	25.00	
TERESITA GONZALEZ BERRIOS	1,023.97	
THE OFFICE SHOP	14,910.58	
TIENDA LA MEJICANITA	316.64	
TITITO'S CATERING	300.00	
Torcos, Inc.	25,809.25	
Toshiba	1,979.87	
TRABAL BUS LINE INC.	2,971.35	

Agencia o Entidad Acreedora	Cantidad Adeudada	Observación
Transporte Escolar Felix (Felicita Felix)	275.28	
TRANSPORTE ESCOLAR NAZARIO	900.00	
TRANSPORTE PACHECO	6,526.00	
TRANSPORTE HERNANDEZ	2,750.00	
TRANSPORTE RAFAEL AVILES	200.00	
TRANSPORTE ROSADO	627.00	
Transporte Santiago	275.00	
Transporte Sonnell	3,360.00	
UNITED OFFICE EQUIPMENT	3,241.20	
Universal Care Corporation	1,001.45	
Universal Office Supplies	10,229.50	
UNIVERSIDAD INTERAMERICANA PR	87,248.96	
US POSTAL SERVICE	1,496.00	
VAZQUEZ BUS LINE	12,225.00	
VAZQUEZ OFFICE EQUIPMENT	2,848.00	
VAZQUEZ $ PAGAN	28,714.72	
Vernet Educational	70,913.00	
Victor Andino Rivera	529.30	
Victor Andino Roman	140.70	
Victor Impierre Ramos	525.00	
Víctor M. Echevarría NBA/Echevarría Bus Line	835.00	
Victor M. Pérez Colón	66.40	
Victor Ortiz Sneed	345.00	
Victor R. Andino Roman	247.90	
Victor Santos Rivera	44.00	
VICTOR UMPIERRE RAMOS	440.00	
VILLA CAMPESTRE	1,970.00	
VILLA PIANO	6,321.20	
VILLA REAL REST.	150.00	
VISION 2000	1,535.00	
VISION CARE OPTICAL	680.00	
VISUAL EYE	2,570.00	
VISUAL OUTLET-CLINICA VISUAL	838.00	
Vivian Delgado Rodriguez	128.50	
Viviana Acevedo Brugman	10.00	
WANDA I. MOLINA	50.00	
WANDA INES ROSARIO PEREZ	150.00	
WANDA'S CATERING SERVICE	390.00	
Warren De la Torre Lao	57.50	
WEBER HARDWARE	1,239.85	
Wendy Garcia Hernandez	13.60	
WF COMPUTER SERVICES INC.	6,016.00	
Wilfredo Alamo Fonseca	31.00	
WILFREDO COTTO CONCEPCION	8,855.00	
Wilfredo Lebron Castillo	21.60	
WILFREDO TORRES VEGA	990.00	
William Mora Rivera	62.00	
William Ortiz Fernandez	54.00	
WILLIAM RIVERA RIVERA	8,640.00	
WORLD OFFICE MACHINE	5,761.50	

Agencia o Entidad Acreedora	Cantidad Adeudada	Observación
WS. OPTICA CENTRO PSC	71.00	
X TREME OFFICE	194.85	
Xavier Reyes	16.00	
XEROX	11,697.41	
Xeumary Navarro Perez	150.00	
Xiomara E. Ruiz Calderon	9.00	
Yadira Baez Velez	51.80	
YAHAIRA DELGADO	415.00	
YAHAIRA REYES DEL VALLE	150.00	
Yancy Monell Ramos	140.00	
Yanira Sanchez Carrion	14.00	
YARIMEL AMADOR COLON	63.05	
YAUCO COPY	39.00	
Yauco Optical, Inc.	3,531.00	
Yelly Ann Hernandez Cotto	65.50	
YILBAN MELENDEZ RODRIGUEZ	350.00	
YOLANDA BOSQUES ROMAN	542.60	
YOLANDA CABALLERO SANTOS	73.20	
Yolanda Massas Fuentes	14.40	
Yolanda Santa Diaz	103.40	
YOLY INDUSTRIAL SYPPLY INC.	9,538.75	
Yuri Torres Berrios	90.00	
YVONNE M VELEZ BRAVO	32.80	
ZAYAD CAR CARE	1,933.50	
ZOOLOGICO DE PR	171.00	
Zuleika Fernandez	152.00	
Zuleika Sanchez Agosto	36.00	
Zuleyka Marcano Orta	9.60	
ZULMA N TORRES GONZALEZ	310.00	
ZULMA SOTO RIVERA	316.40	
Deuda Adicional Certificada por la Autoridad Esolar de Alimentos		Para poder cumplir con la Ley Federal 103-448 de junio de 1995 y la política pública titulada "Farm Bill" del 2008, hubo que reestructurar lo menus a servirse al las escuelas públicas, privadas e instituciones sin fines de lucro que participan. Esta reestructuración aumento el costo total de alimentos. Estos fondos no fueron asignados al programa por lo cual pasaron a ser deuda.
ADEA-Administración de Empresas Agropecuario (Carnes Y Vegetales)	29,931,071.96	
ADRIAN O. VAZQUEZ ORTIZ	51,906.09	
ADRIAN O. VAZQUEZ RIVERA	6,332.21	
AIDA L. SOTO CUBERO	18.00	
ALEX APONTE TORRES	13,728.60	
Almacenes Peña, Inc	3,158.90	
ALVIN APONTE TORRES	24,888.90	

Agencia o Entidad Acreedora	Cantidad Adeudada	Observación
ANGEL A. MARTINEZ	40,849.53	
ANGEL L. APONTE ALICEA	88,025.29	
ANTILLES OFFICE SUPPLIES	11,121.69	
ARCHILLA PAPER	2,574.68	
BIENES RIVERA	58,988.40	
CABO ROJO GAS	32,853.28	
CARLOS A. MELENDEZ MOLINA	62,118.63	
Casa Jupiter	26,716.00	
CITY STATIONARY INC.	3,256.40	
CONSUELO IRIZARRY RAMIREZ	40.00	
DISTRIBUIDORA BLANCO	618.48	
ENERIDA MENDEZ MARTINEZ	25.00	
F. & JM CARRERA, INC.	282,469.74	
Fogel Caribbean	4,050.00	
FONDO FOMENTO INDUSTRIA LECHERA	718,907.56	
Freddy Varela Lopez DBA Distribuidora	30,383.30	
Frutas y vegetales Lopez Ortiz	30,940.43	
GABRIEL A. MIRANDA OCASIO	53,229.92	
GUILLERMO MOLINA	27,110.81	
HAROLD RIOS MERCADO	32.00	
Hector D. Fortis	32,978.42	
HECTOR L. CRESPO MORELL	48.00	
HOLSUM DE PUERTO RICO, INC.	127,151.04	
ISLA SUPPLY	353.70	
Jolny Distributor, Inc.	76,361.50	
LIGHT GAS CORPORATION	70,360.84	
LITZA M. VAZQUEZ PAGAN	25,748.31	
LUIS A. LOYO	38,755.07	
MATEO RODRIGUEZ ORTIZ	72,403.56	
Menaco Corporation	183.00	
Mendez & Co., Inc.	376,787.31	
Michica International	981.12	
MIGUEL RIVERA BERMUDEZ	57,231.66	
Miguel Rivera Bermudez	11,065.72	
Neftali Torres Santiago DBA	8,124.04	
Orlando Matos DBA O.M.C. Frutas y Veg	100,188.18	
OSCAR RIVERA RIVERA	139,876.92	
PABLO SANTIAGO FELICIANO	32.00	
Plumbing & Sewer Cleaning R Us	1,000.00	
PRIM, INC.	44,240.00	
RAMON E. MORALES BURGOS DBA	232,512.75	
ROD RODDER	990.00	
SUPERIOR ANGRAN	5,825.20	
SUR COPY	548.00	
Value Sales	8,147.48	
Vazquez & Pagan Bus Line Inc.	201,837.12	
ZAYAD CAR CARE	3,718.95	
Total	**63,914,546**	

Departamento de Educación
Secretaría Auxiliar de Finanzas

Cuentas por Cobrar
Al 30 de abril de 2013

Municipio, Suplidores y otros	
Cuentas por cobrar del 1 de julio de 2012 al 30 de abril de 2013	(101,968)
Menos:	
Cobros del 1 de julio de 2012 al 30 de abril de 2013	(9,199)
Balance al 30 de abril de 2013	**$ (111,167)**

Empleados	
Cuentas por cobrar del 1 de julio de 2012 al 30 de abril de 2013	(7,247,205)
Menos:	
Cobros del 1 de julio de 2012 al 30 de abril de 2013	(519,207)
Balance al 30 de abril de 2013	**$ (7,766,412)**

PROGRAMAS ESPECIALES, INICIATIVAS Y COMPROMISOS PROGRAMÁTICOS ENCOMENDADOS Y ATENDIDOS POR LA AGENCIA E INICIATIVAS Y PRIORIDADES DURANTE EL AÑO FISCAL VIGENTE 2012-13

DEPARTAMENTO DE EDUCACION

FONDOS ASIGNADOS TUS VALORES CUENTAN

NOMBRE	DESCRIPCION	ESTADISTICAS	CANTIDAD 2010-2011	CANTIDAD 2011-2012	CANTIDAD 2012-2013
Tus Valores Cuentan	Programa de integración de estrategias al currículo tradicional para fomentrar el desarrollo de valores que promuevan: (a) un mejor ambiente educativo que permita a los estudiantes alcanzar su máximo potencial intelectual, (b)el desarrollo del carácter y destrezas sociales y emocionales que ayuden a los estudiantes a ser exitosos socialmente (c) un entorno físico y social donde los estudiantes se sientan seguros. Incluye adiestramiento y materiales para ayudar a las escuelas a crear un ambiente escolar propicio que permita alcanzar estos objetivos.	1. Se llevarán a cabo las actividades de capacitación "Character Development Seminar" a los maestros "Champions" o líderes y a los directores de las escuelas participantes. Se espera impactar a 846 participantes de las 141 escuelas. 2. Se llevarán a cabo las actividades de lanzamiento, capacitación y desarrollo profesional del resto de los maestros en las escuelas. Se espera impactar con este presupuesto y fase a unos 4,688 participantes. Se proveerá y distribuirá el material educativo necesario en las escuelas participantes. 3. Se continuarán llevando a cabo las actividades de lanzamiento, capacitación y desarrollo profesional del resto de los maestros en las escuelas que no se hayan impactado durante las fases anteriores. Se espera impactar con este presupuesto y fase a al menos unos 960 participantes. Se prepararán, entregarán y se orientará sobre el uso de los materiales para el apoyo a la implantación de la iniciativa y el programa "Tus Valores Cuentan" en las 141 escuelas nuevas.	$ 600,000	$ 3,300,000	$ 2,178,000

DEPARTAMENTO DE EDUCACION

FONDOS ASIGNADOS A LEY 159 DEL 6 DE AGOSTO DE 2012 LEY ESTUDIANTES DOTADOS

NOMBRE	DESCRIPCION	ESTADISTICAS	CANTIDAD 2012-2013
LEY NUM. 159 " ESTUDIANTES DOTADOS"	Ley 159 del 6 de agosto de 2012, para enmendar los Artículos 1.03,3.02,3.03,3.09,4.08 y 9.01 de la Ley 149-199 según enmendad, conocida como " Ley Orgánica del Departamento de Educación" a fines de propiciar que la escuela cuente con alternativas de aceleración y servicios eduativos dirigidos a atender las necesidades de la población de estudiantes dotados; disponer para la creación de un registro de estudiantes dotados dentro del sistema de educación pública: ; definir el concepto de "estudiante dotado", asignar fondos adicionales para la debida implantación de esta Ley.	En este año fiscal 2012-2013, el deparatmento trabajó con el registro de dotados a través del Instituto para estudiantes dotadoas de la Universidad de Puerto Rico, Recinto de Cayey. Esto incluye la capacitación a los maestros para que estos puedan identificar asertivamente a los estudiantes dotados, de conformidad con los parámetros, que a tales efectos desarrolle el Departamento.	$ 750,000

(P. de la C. 3967)

LEY NUM. 159
6 DE AGOSTO DE 2012

Para enmendar los Artículos 1.03, 3.02, 3.03, 3.09, 4.08 y 9.01 de la Ley 149-1999, según enmendada, conocida como "Ley Orgánica del Departamento de Educación", a los fines de propiciar que la escuela cuente con alternativas de aceleración y servicios educativos dirigidos a atender las necesidades de la población de estudiantes dotados; disponer para la creación de un registro de estudiantes dotados dentro del sistema de educación pública; definir el concepto de "estudiante dotado"; asignar fondos iniciales para la debida implantación de esta Ley; y para otros fines relacionados.

EXPOSICION DE MOTIVOS

La Constitución de Puerto Rico consignó, en el Artículo II, Sección 5, el derecho de toda persona "...a una educación que propenda al pleno desarrollo de su personalidad y al fortalecimiento del respeto de los derechos del hombre y de las libertades fundamentales". Tan importante es la educación para un Pueblo, que la Constitución le impuso al Gobierno el deber de proveer a nuestros niños y jóvenes un sistema de educación libre y no sectario, con enseñanza "...gratuita en la escuela primaria y secundaria, y hasta donde las facilidades del Estado lo permitan ...".

Nuestro sistema educativo público, administrado por el Departamento de Educación, ha servido por años a cientos de miles de estudiantes que han recibido el pan de la enseñanza en las más de 1,400 escuelas que lo componen. No obstante, nuestras escuelas públicas han carecido, a través de los años, de recursos humanos, particularmente capacitados, y de servicios específicamente dirigidos a satisfacer las necesidades de estudiantes con habilidades altamente excepcionales. Los niños y jóvenes dotados representan para los sistemas educativos un reto importante puesto que, de forma similar a los estudiantes de educación especial, requieren de servicios y programas educativos adaptados a sus necesidades particulares.

La Ley Orgánica del Departamento de Educación de Puerto Rico, Ley 149-1999, según enmendada, contiene múltiples referencias a los estudiantes de alto rendimiento académico o con habilidades especiales e incluso reconoce la atención singularizada que estos estudiantes demandan. No obstante, es una realidad que las referencias a este segmento estudiantil han dejado fuera a los estudiantes dotados, y éstos no están siendo adecuadamente servidos. Ciertamente, aún queda mucho por hacer en lo que respecta a

la organización de los servicios educativos que han de ofrecerse a esta población estudiantil. Es por ello, que esta Ley persigue sentar las bases para el desarrollo de una estructura que permita diseñar y ofrecer una educación específicamente dirigida a los estudiantes dotados, los cuales definimos a base de una serie de criterios integrados que incluyen: cociente intelectual igual o mayor de 130; capacidad social y cognitiva excepcional, por encima de la edad cronológica y superior a la de otros de su misma edad, experiencia o ambiente; alta capacidad intelectual, creativa, artística o de liderazgo, o en una o más áreas académicas específicas, exhibida o demostrada mediante evaluaciones psicológicas y educativas realizadas por profesionales certificados por el Estado.

El cociente intelectual, también conocido como coeficiente intelectual o "IQ", por sus siglas en inglés, es una cifra o puntuación que resulta de la realización de una prueba estandarizada que mide las habilidades cognitivas y la inteligencia relativa de una persona en relación con su grupo de edad. Si bien el cociente intelectual representa el potencial intelectual del estudiante, esto no garantiza su éxito en la escuela a menos que se le presenten o brinden a éste las herramientas y alternativas educativas necesarias para desarrollar al máximo dicho potencial. Por su parte, la evaluación educativa es una herramienta capaz de dar respuesta a las necesidades del estudiante en el proceso educativo y de ofrecer una información detallada sobre el desarrollo del mismo, en la medida que presenta su nivel de aprovechamiento académico. En este sentido, la evaluación se sitúa al servicio del aprendizaje, dado que es el mejor modo de ayudar a los alumnos a aprender y a ser capaces de valorar el propio progreso académico y el desarrollo de sus capacidades personales. La evaluación ha de ser una situación habitual en la actividad escolar, puesto que es un elemento verdaderamente integrado en el proceso de enseñanza y aprendizaje.

En vista de que los estudiantes dotados poseen características intelectuales específicas, necesitan de una educación ajustada a su realidad. Actualmente, los métodos y ofrecimientos educativos del Programa de Educación Especial del Departamento de Educación van dirigidos a grupos especiales de niños identificados con algún problema de aprendizaje, impedimento o discapacidad, y no así, para estudiantes dotados. El proceso educativo tiene que tomar en consideración las diferencias individuales y tratar a todos los estudiantes con equidad y justicia. En este contexto, equidad implica brindarle a cada estudiante los instrumentos necesarios para desarrollar al máximo sus capacidades individuales.

Hoy día, aún con los avances educativos existentes, el mejoramiento de los currículos y la integración de la tecnología al salón de clases, la gran mayoría de los maestros carece de las técnicas y recursos necesarios para desarrollar al máximo el potencial del estudiante dotado. Estos estudiantes, a diferencia de otros en la corriente regular del sistema de educación, poseen un nivel de aptitud (entiéndase la habilidad para razonar y aprender) excepcional, demostrando un nivel de competencia

igualmente sobresaliente en una o más materias. En ocasiones, manifiestan sus habilidades en materias cognitivas, en el arte, en actividades físicas, en el liderazgo y en el aprendizaje de conceptos avanzados, entre otros. Los estudiantes dotados tienen un nivel intelectual sobre promedio y aprenden a un ritmo más acelerado que sus pares. Por ende, para desarrollar y potenciar al máximo sus capacidades, necesitan de alternativas educativas que los reten, los estimulen y los motiven en la búsqueda del desarrollo cognitivo.

El no proveer las alternativas educativas necesarias al estudiante dotado propicia que éste entre en un patrón de aburrimiento, aislamiento y falta de interés en la escuela. Ello suele traer como consecuencia que se identifique de forma incorrecta al estudiante dotado como un estudiante que sufre déficit de atención y/o hiperactividad y trastorno oposicional desafiante, entre otros. Un estudiante aburrido, aislado y con falta de interés en la escuela tiene altas probabilidades de convertirse en un desertor escolar.

Sin lugar a dudas, los estudiantes dotados merecen recibir, al igual que todos los demás, una educación adecuada a sus características, tanto intelectuales como sociales y de la propia personalidad. Desatender las necesidades de la población de estudiantes dotados implica desperdiciar su alto potencial intelectual y lanzarlos a la calle a su propia suerte. Estos estudiantes muy bien podrían estar realizando mañana significativas aportaciones a nuestra sociedad, en todos sus niveles —económicos, políticos, científicos, tecnológicos, sociales— impulsando así los grandes cambios que necesitamos como Pueblo.

A tono con lo anterior, con esta Ley continuamos fomentando el desarrollo de servicios y alternativas educativas que maximicen la capacidad de los estudiantes dotados, de manera que éstos puedan enfrentar nuevos retos educativos y, eventualmente, contribuir al avance de nuestra sociedad. Para ello, es necesario que el Departamento de Educación provea una variedad de servicios que atiendan las necesidades educativas y emocionales concretas de los diferentes tipos de personas dotadas. Los servicios identificados para esta población estudiantil se clasifican en cuatro (4) categorías: (1) enriquecimiento, que incluye actividades dentro o fuera del currículo ordinario que suministren experiencias ricas y variadas al alumno; (2) agrupación, que implica la clasificación de estudiantes de acuerdo a sus habilidades para permitir una educación más apropiada, rápida y avanzada, que vaya a la par con el desarrollo de las destrezas y capacidades de los estudiantes dotados; (3) currículos específicos para los alumnos dotados y (4) alternativas de aceleración, las cuales abarcan una serie de estrategias que van desde la aceleración total (que implica saltar de grados); la aceleración por materias y la admisión temprana a la escuela para niños que, a pesar de no contar con la edad "oficial" para ello, su capacidad social, emocional y cognitiva los hacen merecedores de tal oportunidad.

Existe investigación contundente, realizada en los últimos años, que confirma la validez e importancia de las alternativas de aceleración para estudiantes dotados. Múltiples estudios en la materia, recomiendan estas opciones como las mejores y más efectivas alternativas para satisfacer las necesidades del estudiante dotado (véase como referencia www.accelerationinstitute.org). Aparte de de ser las mejores alternativas, también son las más económicas para el Estado puesto que implican un mínimo en gastos. No obstante, con esta medida no limitamos los ofrecimientos para los estudiantes dotados a las alternativas de aceleración sino que, por el contrario, proveemos otras alternativas y herramientas para atender, de forma cabal, las necesidades de esta población estudiantil.

Además de reconocer el derecho de los estudiantes dotados a las alternativas de aceleración y otro tipo de servicios educativos diferenciados, es igualmente meritorio establecer programas de adiestramiento a los maestros para que puedan identificarlos y servirlos asertivamente. Con el conocimiento sobre la existencia y necesidades de estos educandos, el maestro podrá aceptar y adoptar alternativas que satisfagan sus necesidades educativas.

Nada puede ser más importante que, a través de la educación, ayudar a nuestras futuras generaciones a alcanzar su potencial y lograr sus sueños. Esta Ley, constituye un paso afirmativo más en esa dirección.

DECRETASE POR LA ASAMBLEA LEGISLATIVA DE PUERTO RICO:

Artículo 1.-Se enmienda el inciso (a) del Artículo 1.03 de la Ley 149-1999, según enmendada, para que lea como sigue:

"Artículo 1.03.-Asistencia Obligatoria a las Escuelas. —

(a) La asistencia a las escuelas será obligatoria para los estudiantes entre cinco (5) a dieciocho (18) años de edad, excepto los estudiantes de alto rendimiento académico, estudiantes dotados y los que estén matriculados en algún programa de educación secundaria para adultos u otros programas que los preparen para ser readmitidos en las escuelas regulares diurnas o que hayan tomado el examen de equivalencia de escuela superior. Disponiéndose que ningún estudiante podrá estar fuera de algún programa educativo hasta terminar la escuela superior o su equivalente. Un niño identificado como dotado tendrá la oportunidad de ser evaluado para permitir la entrada a la escuela previo a los cinco (5) años, lo cual implica la entrada a kinder, primer o segundo grado, según los resultados de la evaluación y recomendación de un especialista certificado por el Estado. A los estudiantes identificados como dotados se les ofrecerán alternativas de aceleración, así como otras categorías de

servicios que correspondan a sus necesidades particulares. Dichas alternativas y servicios deberán ser solicitados, y luego aprobados por los padres o tutores del estudiante.

(b) ...

..."

Artículo 2.-Se añade el inciso (f) al Artículo 3.02 de la Ley 149-1999, según enmendada, para que lea como sigue:

"Artículo 3.02.-El estudiante.—

La escuela organizará sus ofrecimientos partiendo de la idea de que cada estudiante es una persona con necesidades, aspiraciones y aptitudes singulares. En correspondencia con ello, la escuela:

(a) ...

...

(f) Implantará alternativas de aceleración y servicios educativos para estudiantes dotados."

Artículo 3.-Se añade un inciso (i) al Artículo 3.03 de la Ley 149-1999, según enmendada, para que lea como sigue:

"Artículo 3.03.-Pertinencia de programas de estudio.—

Los programas de estudio de las escuelas se ajustarán a las necesidades y experiencia de sus estudiantes. Los directores, los maestros y los consejos escolares cuidarán de los cursos que la escuela imparte:

(a) ...

...

(i) Cuenten con programas dirigidos a atender las necesidades académicas del estudiante dotado, sus necesidades particulares y únicas, mediante alternativas de enriquecimiento, agrupación, aceleración y modelos curriculares que le permitan recibir el aprendizaje a base de su crecimiento cognitivo individualizado."

Artículo 4.-Se enmienda el Artículo 3.09 de la Ley 149-1999, según enmendada, para que lea como sigue:

"Artículo 3.09.-Récords de estudiantes.—

El Secretario establecerá por reglamento las normas correspondientes al mantenimiento y la custodia de los récords relacionados con el historial académico y la vida estudiantil de los alumnos del Sistema. Tales documentos serán confidenciales y sólo tendrán acceso a ellos el estudiante, el padre, la madre o el tutor legal del estudiante, los funcionarios autorizados por el Secretario y personas a quienes se autorice mediante orden judicial.

El Secretario creará un registro de estudiantes dotados dentro del sistema de educación pública. Serán considerados estudiantes dotados aquellos que satisfagan la definición dispuesta en el Artículo 9.01 de esta Ley y en la reglamentación, que a tales efectos, promulgue el Secretario."

Artículo 5.-Se enmienda el primer párrafo del Artículo 4.08 de la Ley 149-1999, según enmendada, para que lea como sigue:

"Artículo 4.08.-Educación continua.—

El Secretario establecerá programas de educación continua para el personal docente y no docente del Departamento. Además, brindará adiestramientos a los maestros para que éstos puedan identificar asertivamente a los estudiantes dotados, de conformidad con los parámetros, que a tales efectos, desarrolle el Departamento.

..."

Artículo 6.-Se añade un nuevo inciso (j), y se redesignan los subsiguientes, en el Artículo 9.01 de la Ley 149-1999, según enmendada, para que lea como sigue:

"Artículo 9.01.-Definiciones.—

A efectos de esta Ley, los siguientes términos tendrán el significado que se expresa a continuación:

(a) ...

...

(j) Estudiante dotado. El niño o joven con un cociente intelectual igual o mayor de 130, que posee una capacidad social y cognitiva excepcional, por encima de su edad cronológica y superior a la de otros de su misma edad, experiencia o ambiente, y que exhibe y demuestra, mediante evaluaciones psicológicas y educativas realizadas por profesionales certificados por el Estado, alta capacidad intelectual, creativa, artística o de liderazgo, o en una o más áreas académicas específicas.

(k) ...

(l) ...

(m) ...

(n) ...

(o) ...

(p) ...

(q) ...

(r) ...

(s) ..."

Artículo 7.-Se ordena al Secretario de Educación a adoptar la reglamentación necesaria para implantar las disposiciones de esta Ley en un término no mayor de ciento veinte (120) días a partir de la aprobación de la misma.

Artículo 8.-Se asigna al Instituto de Investigación y Desarrollo para Estudiantes Dotados, Inc. ("el Instituto") la cantidad de setecientos cincuenta mil dólares ($750,000), para el año fiscal 2012-2013, provenientes del presupuesto del Departamento de Educación o cualquier sobrante que tenga disponible dicha agencia de años anteriores. El Departamento de Educación fiscalizará los fondos asignados al Instituto. Los fondos asignados en esta Ley deberán ser utilizados por el Instituto para: colaborar con el Departamento de Educación en la creación del Registro de Estudiantes Dotados; ofrecer servicios gratuitos de evaluaciones psicológicas y educativas para la identificación de los estudiantes dotados; ofrecer servicios de orientación y apoyo a las familias de estudiantes dotados; capacitar maestros y psicólogos, actuales o potenciales, en la identificación de los estudiantes dotados; llevar a cabo talleres especializados para los niños dotados.

El Instituto rendirá trimestralmente al Departamento de Educación un informe sobre el uso y los resultados de los fondos asignados en esta Ley.

Artículo 9.-Esta Ley comenzará a regir inmediatamente después de su aprobación.

.....
Presidenta de la Cámara

.....
Presidente del Senado

FONDOS ASIGNADOS ESCUELAS SIGLO XX1

NOMBRE	NUMERO CONTROL	DESCRIPCION	CIFRA DE CUENTA	CANTIDAD
ARCHITECT & ENGINERRING CSA	2011-139	SERVICIOS DE CONSULTORIA Y GERENCIA DE PROYECTO PARA EL PROYECTO DE ESCUELAS DE SIGLO XXI, EL CUAL TIENE COMO PROPOSITO MODERNIZAR LAS ESCUELAS. LA ENMIENDA SOLICITADA TIENE COMO FIN REALIZAR UNA TERCERA FASE DE DICHO PROYECTO.	E1290-272-081-2005-S041B05568900 Aut. 2005-28 ($165,461.00) E1290-272-081-2006-S041B06568900 Aut. 2006-27 ($ 359,539)	$ 525,000
ARCHITECT & ENGINERRING CSA	2011-139 Enmienda # 1	SERVICIOS DE CONSULTORIA Y GERENCIA DE PROYECTO PARA EL PROYECTO DE ESCUELAS DE SIGLO XXI, EL CUAL TIENE COMO PROPOSITO MODERNIZAR LAS ESCUELAS. LA ENMIENDA SOLICITADA TIENE COMO FIN REALIZAR UNA TERCERA FASE DE DICHO PROYECTO.	E1290-272-081-2005-S041B05568900 Aut. 2005-28 ($75,000.00)	$ 75,000
CSA Architects & Engineer, LLP	2011-147	Para establecer una red de servicios de apoyo técnico necesario para el desarrollo y continuidad del proyecto de Escuelas para el Siglo 21. La enmienda del contrato será por $75,000.00 adicionales para un costo total de $3,206,624.00. Esta enmienda será efectiva a partir de la firma de ambas partes y estará vigente hasta el 30 de diciembre de 2011.	E1290-272-0810000-06F-2007-S041B07568900	$ 75,000
OFICINA DEL SECRETARIO	2012-056	SE ASIGNAN FONDOS PARA CUBRIR PAGO DE SEMINARIO AL SR. ROBERTO SEGARRA- ASESOR OFICINA DE ADMINISTRACIÓN, EN EL COLEGIO INGENIEROS. EL TEMA ES :INGENIERIA Y GERENCIA DE CONSTRUCCIÓN 2011, DURANTE UN TOTAL DE 10 DÍAS/ TARDES A	E2990-01000000-0001-007-2012	$ 850
Autoridad Escolar de Alimentos	2012-097	Se asignan los fondos para la compra de equipos de cocina a las escuelas que estan siendo modernizadas como parte del proyecto para el Siglo 21.	E5070-161-02020000-081-2011	$ 995,708
INTELLIGENCE FORECASTING, CORP	2012-126	DESARROLLO E IMPLANATACION DE LA ACADEMIA DE DIRECTORES DEL DE E IMPLANTACION DE COMUNIDADES DE APRENDIZAJE EN LAS ESCUELAS SIGLO XXI	E1290-111-03000000-1008-006-2012	$ 1,430,870
COMPAÑÍA DUEÑAS TRAILERS	2013-016	SE ASIGNAN FONDOS PARA CONTRATAR A LA COMPAÑÍA DUEÑAS TRAILERS COMO PARTE DEL PROYECTO ESCUELAS PARA EL SIGLO XXI, FASES II Y III.	E2690-161-08100000-081-2011	$ 30,000
OFICINA DE PLANIFICACION	2013-029	ASIGNACIÓN DE FONDOS PARA COORDINAR Y ADMINISTRAR EL PROYECTO ESPECIAL DE LAS ESCUELAS DEL SIGLO XXI; ESPECIALMENTE PARA EL GASTO DE DIETA, MILLAJE, PEAJES Y ALOJAMIENTO A PERSONAL DE LA SECRETARÍA AUXILIAR DE PLANIFICACIÓN.	EXXXX-161-0810000-0000-081-2011	$ 25,000
CSA ARCHITECS & ENGINEERS, LLP.	2013-044	BRINDARÁ SERVICIOS DE ASISTENCIA TÉCNICA EN EL PROYECTO DE ESCUELAS DEL SIGLO XXI.	E1290-161-08100000-0000-081-2011	$ 117,810
Convenio Interagencial con AFI y APP	2013-061	Asignación de Fondos para habilitar y equipar las Escuelas del Proyecto Escuelas para el Siglo 21, que se entregarán en o antes del 31 de octubre de 2012.	161-08100000-0000-081-2011	$ 2,391,473
INTELLIGENCE FORECASTING, INC.	2013-106	CONTRATAR LA FIRMA INTELLIGENCE FORECASTING, INC. PARA OFRECER SERVICIOS DE APOYO NO CONVECIONAL A LAS ESCUELAS DEL SIGLO 21 Y A LOS DIRECTORES SALIENTES DE LAS ESCUELAS QUE IMPLANTAN EL MODELO DE TRANSFORMACIÓN.	E1290-234-03000000-0000-081-2011	$ 528,550
SR. JOSÉ MALAVÉ ROSA	2013-108	CONTRATO DE SERVICIOS A FAVOR DEL SR. JOSÉ MALAVÉ ROSA. GERENCIA DE PROYECTOS EN LA ARÉA DE LOGÍSTICA Y MOVILIZACIÓN DEL PROYECTO ESCUELAS PARA EL SIGLO XXI. ESTABLECER Y DIRIGIR EL PLAN DE MOVILIZACIÓN FASE I: MAYO- AGOSTO 2012, FASE III: SEPTIEMBRE- DICIEMBRE 2012.	E1290-111-02000000-0001-006-2013	$ 42,000
SECRETARIA AUXILIAR DE SERVICIOS AUXILIARES	2013-118	SERVICIO DE ALMACENAMIENTO DE EQUIPO U OTRA PROPIEDAD EN 7 VAGONES DE LA COMPAÑÍA DUEÑAS TRAILERS DE LAS ESCUELAS QUE ESTÁN SIENDO REMODELADAS BAJO EL PROYECTO SIGLO XXI.	E2990-265-02144200-0000-081-2009	$ 5,317

CSA ARCHITECS & ENGINEERS, LLP.	2013-125	Quinta enmienda al contrato número 2013-AF0002-D, otorgado a la firma para realizar hallazgos y recomendaciones basadas en inspección visual de las condiciones físicas de 1,030 escuelas públicas que no han sido impactadas por el Programa de "Escuelas del Siglo 21", para incluir al ámbito de trabajo actual 320 escuelas a cargo de la Autoridad de Edificios Públicos de Puerto Rico.	E1290-161-02000000-0000-081-2011	$ 446,229
				$ 6,688,807

PROYECTOS REALIZADOS TOTAL O PARCIALMENTE CON FONDOS OTORGADOS BAJO LA LEY DE REINVERSIÓN Y ESTÍMULO ECONÓMICO FEDERAL (FONDOS ARRA) 2012-2013

PROYECCIÓN PRESUPUESTARIA DE GASTOS DEL FONDO GENERAL, AÑO FISCAL 2013

ESTADO LIBRE ASOCIADO DE PUERTO RICO
DEPARTAMENTO DE EDUCACIÓN

OFICINA DE PRESUPUESTO

PROYECCIÓN PRESUPUESTARIA DE GASTOS DEL FONDO GENERAL, AÑO FISCAL 2013

- La proyección de gastos correspondiente al Fondo General para el año 2012-2013, refleja unas insuficiencias de varios millones de dólares correspondientes a gastos de transportación, nómina y servicios profesionales. La misma será subvencionada con fondos no recurrentes (fondo 161) del año 2012. Es por esto, que estamos finalizando el año fiscal con presupuesto balanceado. Además, hemos implantado medidas de control de gastos, entiéndase reducción en contratación de servicios profesionales, reducción en costos de nómina de empleados de confianza y otros gastos permisibles dentro del presupuesto.

- El Departamento de Educación, en vías de cumplir con lo establecido en la Orden Ejecutiva OE-2013-002, ha reducido la nómina en contratación en puestos de confianza, así como los salarios que se han asignado a los funcionarios nombrados cumpliendo con el 10% de los gastos totales.

- Todas las transacciones de personal que la Agencia, por necesidad de servicio se ha visto obligada a cubrir, se ha solicitado por escrito la aprobación a la OGP y a la Oficina de la Secretaria de la Gobernación.

- Para el año 2013-14 se están implementando sistemas de evaluación de los servicios de contratación, para sin afectar los servicios, reducir los costos de contratación, negociando tarifas y contratos.

- Se está maximizando los recursos de tecnología y los Recursos Humanos con lo que cuenta el Departamento de Educación para operar las áreas de servicio eficientemente. Se está en el proceso de establecer proyectos mecanizados de facturación en áreas importantes como transportación, vigilancia y el Programa de Educación Especial.

PO BOX 190759, SAN JUAN, PR 00919 · TEL. (787) 773-4875 · FAX: (787) 274-1918
El Departamento de Educación no discrimina por razón de raza, color, sexo, nacimiento, origen nacional, condición social, ideas políticas o religiosas, edad o impedimento en sus actividades, servicios educativos y oportunidades de empleo.

- Entre los proyectos que está trabajando el personal del Departamento de Educación es identificar propiedades en desuso para consolidar oficinas de servicios, y aquellas que no sean necesarias, entregarlas para así obtener una reducción en las partidas de arrendamiento.

- En términos de utilidades se están identificando todas las facturas y conciliando con las propiedades que pertenecen al Departamento de Educación y reciben servicios, y disputando aquellas facturas que no corresponden al Departamento de Educación.

RESOLUCIÓN CONJUNTA DEL PRESUPUESTO GENERAL

ESTADO LIBRE ASOCIADO DE PUERTO RICO

17ma. Asamblea Legislativa

1ra. Sesión Ordinaria

SENADO DE PUERTO RICO

R. C. del S. 130

25 de abril de 2013

Presentada por los señores *Bhatia Gautier, Dalmau Santiago, Torres Torres*; la señora *López León;* los señores *Fas Alzamora, Nadal Power, Rosa Rodríguez*; la señora *González López*; los señores *Nieves Pérez, Pereira Castillo, Rivera Filomeno, Rodríguez González, Rodríguez Otero, Rodríguez Valle, Ruiz Nieves, Suárez Cáceres, Tirado Rivera, Vargas Morales*

Referido a la Comisión de Hacienda y Finanzas Públicas

RESOLUCIÓN CONJUNTA

Para asignar la cantidad de cinco mil trescientos setenta y cuatro millones quinientos cuatro mil dólares ($5,374,504,000) para proveer las asignaciones para los gastos ordinarios de funcionamiento para el Año Fiscal 2013-2014, con cargo al Fondo General del Tesoro Estatal, de las diferentes agencias e instrumentalidades gubernamentales de la Rama Ejecutiva, Rama Legislativa y Rama Judicial; disponer para la contabilidad de los recursos, de los sobrantes, y la divulgación del gasto mensual de los organismos públicos; permitir la contratación; requerir informes; y para autorizar la retención de pagos de seguros, el establecimiento de cuentas especiales y el anticipo de fondos; y para otros fines relacionados.

RESUÉLVESE POR LA ASAMBLEA LEGISLATIVA DE PUERTO RICO:

Sección 1.- Se asigna la cantidad de cinco mil trescientos setenta y cuatro millones quinientos cuatro mil dólares ($5,374,504,000), con cargo al Fondo General del Tesoro Estatal, para gastos ordinarios de funcionamiento de los programas y agencias que componen la Rama Ejecutiva y los programas que componen la Rama Judicial y la Rama Legislativa durante el año fiscal que termina el 30 de junio de 2014, las siguientes cantidades o lo que de las mismas fuere necesario, para los propósitos que a continuación se detallan:

1. Administración de Asuntos Energéticos

a. Nómina y Costos Relacionados $790,000

	b. Gastos de funcionamiento	308,000
	Subtotal	**$1,098,000**
2.	**Administración de Asuntos Federales de Puerto Rico**	
	a. Nómina y Costos Relacionados	$2,383,000
	b. Gastos de funcionamiento	2,125,000
	Subtotal	**$4,508,000**
3.	**Administración de Desarrollo Socioeconómico de la Familia**	
	a. Nómina y Costos Relacionados	$51,862,000
	b. Gastos de funcionamiento	34,430,000
	Subtotal	**$86,292,000**
4.	**Administración de Familia y Niños**	
	a. Nómina y Costos Relacionados	$77,344,000
	b. Gastos de funcionamiento	97,001,000
	Subtotal	**$174,345,000**
5.	**Administración de Recursos Naturales**	
	a. Nómina y Costos Relacionados	$32,326,000
	b. Gastos de funcionamiento	2,706,000
	Subtotal	**$35,032,000**
6.	**Administración de Rehabilitación Vocacional**	
	a. Nómina y Costos Relacionados	$622,000
	b. Gastos de Funcionamiento	16,578,000
	Subtotal	**$17,200,000**
7.	**Administración de Seguros de Salud de Puerto Rico**	

a.	Nómina y Costos Relacionados	$3,992,000
b.	Gastos de Funcionamiento	1,665,000
	Subtotal	**$5,657,000**
8.	**Administración de Servicios de Salud Mental y Contra la Adicción**	
a.	Nómina y Costos Relacionados	$43,040,000
b.	Gastos de Funcionamiento	47,425,000
	Subtotal	**$90,465,000**
9.	**Administración de la Industria y el Deporte Hípico**	
a.	Nómina y Costos Relacionados	$1,727,000
b.	Gastos de Funcionamiento	691,000
	Subtotal	**$2,418,000**
10.	**Administración para el Cuido y Desarrollo Integral de la Niñez**	
a.	Nómina y Costos Relacionados	$4,483,000
b.	Gastos de Funcionamiento	11,565,000
	Subtotal	**$16,048,000**
11.	**Administración para el Sustento de Menores**	
a.	Nómina y Costos Relacionados	$8,154,000
b.	Gastos de Funcionamiento	5,060,000
	Subtotal	**$13,214,000**
12.	**Agencia Estatal para el Manejo de Emergencias y Administración de Desastres**	
a.	Nómina y Costos Relacionados	$2,628,000
b.	Gastos de Funcionamiento	3,075,000

	Subtotal	**$5,703,000**
13.	**Asamblea Legislativa**	
	a. Gastos de Funcionamiento	$119,383,000
	Subtotal	**$119,383,000**
14.	**Autoridad de Conservación y Desarrollo de Culebra**	
	a. Nómina y Costos Relacionados	$164,000
	b. Gastos de Funcionamiento	149,000
	Subtotal	**$313,000**
15.	**Autoridad de Desperdicios Sólidos**	
	a. Nómina y Costos Relacionados	$2,587,000
	b. Gastos de Funcionamiento	1,769,000
	Subtotal	**$4,356,000**
16.	**Colegio Universitario de Justicia Criminal**	
	a. Nómina y Costos Relacionados	$1,535,000
	b. Gastos de Funcionamiento	975,000
	Subtotal	**$2,510,000**
17.	**Comisión Apelativa del Servicio Público**	
	a. Nómina y Costos Relacionados	$2,864,000
	b. Gastos de Funcionamiento	1,099,000
	Subtotal	**$3,963,000**
18.	**Comisión Estatal de Elecciones**	
	a. Nómina y Costos Relacionados	$27,181,000
	b. Gastos de Funcionamiento	11,054,000

	Subtotal	**$38,235,000**
19.	**Comisión de Derechos Civiles**	
	a. Nómina y Costos Relacionados	$596,000
	b. Gastos de Funcionamiento	597,000
	Subtotal	**$1,193,000**
20.	**Comisión de Desarrollo Cooperativo de Puerto Rico**	
	a. Nómina y Costos Relacionados	$2,309,000
	b. Gastos de Funcionamiento	709,000
	Subtotal	**$3,018,000**
21.	**Comisión de Investigación, Procesamiento y Apelación**	
	a. Nómina y Costos Relacionados	$408,000
	b. Gastos de Funcionamiento	115,000
	Subtotal	**$523,000**
22.	**Comisión de Servicio Público**	
	a. Nómina y Costos Relacionados	$4,256,000
	b. Gastos de Funcionamiento	1,370,000
	Subtotal	**$5,626,000**
23.	**Compañía de Parques Nacionales de Puerto Rico**	
	a. Nómina y Costos Relacionados	$18,426,000
	b. Gastos de Funcionamiento	1,839,000
	Subtotal	**$20,265,000**
24.	**Compañía para el Desarrollo Integral de la Península de Cantera**	
	a. Nómina y Costos Relacionados	$349,000

	Subtotal	**$349,000**
25.	**Consejo de Educación de Puerto Rico**	
	a. Nómina y Costos Relacionados	$1,987,000
	b. Gastos de Funcionamiento	918,000
	Subtotal	**$2,905,000**
26.	**Corporación de Industrias de Ciegos, Personas Mentalmente Retardadas y Otras Personas Incapacitadas de Puerto Rico**	
	a. Nómina y Costos Relacionados	$500,000
	Subtotal	**$500,000**
27.	**Corporación de Puerto Rico para la Difusión Pública**	
	a. Nómina y Costos Relacionados	$7,576,000
	b. Gastos de Funcionamiento	4,255,000
	Subtotal	**$11,831,000**
28.	**Corporación de las Artes Musicales**	
	a. Nómina y Costos Relacionados	$4,090,000
	b. Gastos de Funcionamiento	2,291,000
	Subtotal	**$6,381,000**
29.	**Corporación del Centro de Bellas Artes de Puerto Rico**	
	a. Nómina y Costos Relacionados	$1,465,000
	b. Gastos de Funcionamiento	946,000
	Subtotal	**$2,411,000**
30.	**Corporación del Conservatorio de Música de Puerto Rico**	
	a. Nómina y Costos Relacionados	$4,930,000

	b. Gastos de Funcionamiento	1,726,000
	Subtotal	**$6,656,000**
31.	**Corporación del Proyecto ENLACE del Caño Martín Peña**	
	a. Nómina y Costos Relacionados	$728,000
	b. Gastos de Funcionamiento	386,000
	Subtotal	**$1,114,000**
32.	**Corporación para el Desarrollo de las Artes, Ciencias e Industrias Cinematográficas de Puerto Rico**	
	a. Nómina y Costos Relacionados	$430,000
	b. Gastos de Funcionamiento	105,000
	Subtotal	**$535,000**
33.	**Cuerpo de Bomberos de Puerto Rico**	
	a. Nómina y Costos Relacionados	$65,003,000
	b. Gastos de Funcionamiento	2,542,000
	Subtotal	**$67,545,000**
34.	**Cuerpo de Emergencias Médicas de Puerto Rico**	
	a. Nómina y Costos Relacionados	$24,442,000
	b. Gastos de Funcionamiento	379,000
	Subtotal	**$24,821,000**
35.	**Departamento de Agricultura**	
	a. Nómina y Costos Relacionados	$13,308,000
	b. Gastos de Funcionamiento	1,407,000
	Subtotal	**$14,715,000**

36.	**Departamento de Asuntos del Consumidor**	
	a. Nómina y Costos Relacionados	$7,826,000
	b. Gastos de Funcionamiento	1,695,000
	Subtotal	**$9,521,000**
37.	**Departamento de Corrección y Rehabilitación**	
	a. Nómina y Costos Relacionados	$308,888,000
	b. Gastos de Funcionamiento	128,204,000
	Subtotal	**$437,092,000**
38.	**Departamento de Educación**	
	a. Nómina y Costos Relacionados	$677,588,000
	b. Gastos de Funcionamiento	1,700,795,000
	Subtotal	**$2,378,383,000**
39.	**Departamento de Estado**	
	a. Nómina y Costos Relacionados	$4,154,000
	b. Gastos de Funcionamiento	1,493,000
	Subtotal	**$5,647,000**
40.	**Departamento de Hacienda**	
	a. Nómina y Costos Relacionados	$84,370,000
	b. Gastos de Funcionamiento	60,139,000
	Subtotal	**$144,509,000**
41.	**Departamento de Justicia**	
	a. Nómina y Costos Relacionados	$107,565,000
	b. Gastos de Funcionamiento	20,062,000

	Subtotal	**$127,627,000**
42.	**Departamento de Recreación y Deportes**	
	a. Nómina y Costos Relacionados	$15,681,000
	b. Gastos de Funcionamiento	12,028,000
	Subtotal	**$27,709,000**
43.	**Departamento de Recursos Naturales y Ambientales**	
	a. Nómina y Costos Relacionados	$812,000
	b. Gastos de Funcionamiento	3,871,000
	Subtotal	**$4,683,000**
44.	**Departamento de Salud**	
	a. Nómina y Costos Relacionados	$127,433,000
	b. Gastos de Funcionamiento	127,034,000
	Subtotal	**$254,467,000**
45.	**Departamento de Transportación y Obras Públicas**	
	a. Nómina y Costos Relacionados	$31,751,000
	b. Gastos de Funcionamiento	15,015,000
	Subtotal	**$46,766,000**
46.	**Departamento de la Vivienda**	
	a. Nómina y Costos Relacionados	$13,599,000
	b. Gastos de Funcionamiento	2,497,000
	Subtotal	**$16,096,000**
47.	**Departamento del Trabajo y Recursos Humanos**	
	a. Nómina y Costos Relacionados	$4,962,000

	b. Gastos de Funcionamiento	4,474,000
	Subtotal	**$9,436,000**
48.	**Escuela de Artes Plásticas**	
	a. Nómina y Costos Relacionados	$2,226,000
	b. Gastos de Funcionamiento	339,000
	Subtotal	**$2,565,000**
49.	**Guardia Nacional de Puerto Rico**	
	a. Nómina y Costos Relacionados	$5,559,000
	b. Gastos de Funcionamiento	8,773,000
	Subtotal	**$14,332,000**
50.	**Instituto de Ciencias Forenses**	
	a. Nómina y Costos Relacionados	$10,476,000
	b. Gastos de Funcionamiento	5,773,000
	Subtotal	**$16,249,000**
51.	**Instituto de Cultura Puertorriqueña**	
	a. Nómina y Costos Relacionados	$5,616,000
	b. Gastos de Funcionamiento	6,786,000
	Subtotal	**$12,402,000**
52.	**Instituto de Estadísticas de Puerto Rico**	
	a. Nómina y Costos Relacionados	$761,000
	b. Gastos de Funcionamiento	250,000
	Subtotal	**$1,011,000**
53.	**Junta Revisora de Permisos y Uso de Terrenos**	

	a. Nómina y Costos Relacionados	$860,000
	b. Gastos de Funcionamiento	341,000
	Subtotal	**$1,201,000**
54.	**Junta de Calidad Ambiental**	
	a. Nómina y Costos Relacionados	$6,083,000
	Subtotal	**$6,083,000**
55.	**Junta de Libertad Bajo Palabra**	
	a. Nómina y Costos Relacionados	$2,232,000
	b. Gastos de Funcionamiento	216,000
	Subtotal	**$2,448,000**
56.	**Junta de Planificación**	
	a. Nómina y Costos Relacionados	$9,209,000
	b. Gastos de Funcionamiento	2,356,000
	Subtotal	**$11,565,000**
57.	**Junta de Relaciones del Trabajo**	
	a. Nómina y Costos Relacionados	$799,000
	b. Gastos de Funcionamiento	33,000
	Subtotal	**$832,000**
58.	**Oficina Estatal de Conservación Histórica**	
	a. Nómina y Costos Relacionados	$1,257,000
	b. Gastos de Funcionamiento	487,000
	Subtotal	**$1,744,000**
59.	**Oficina de Administración de las Procuradurías**	

	a. Nómina y Costos Relacionados	$1,206,000
	b. Gastos de Funcionamiento	218,000
	Subtotal	**$1,424,000**
60.	**Oficina de Asuntos de la Juventud**	
	a. Nómina y Costos Relacionados	$1,757,000
	b. Gastos de Funcionamiento	584,000
	Subtotal	**$2,341,000**
61.	**Oficina de Capacitación y Asesoramiento en Asuntos Laborales y de Administración de Recursos Humanos**	
	a. Nómina y Costos Relacionados	$3,064,000
	b. Gastos de Funcionamiento	738,000
	Subtotal	**$3,802,000**
62.	**Oficina de Ética Gubernamental**	
	a. Nómina y Costos Relacionados	$7,510,000
	b. Gastos de Funcionamiento	2,780,000
	Subtotal	**$10,290,000**
63.	**Oficina de Gerencia de Permisos**	
	a. Nómina y Costos Relacionados	$3,459,000
	b. Gastos de Funcionamiento	948,000
	Subtotal	**$4,407,000**
64.	**Oficina de Gerencia y Presupuesto**	
	a. Nómina y Costos Relacionados	$9,307,000
	b. Gastos de Funcionamiento	1,848,000

	Subtotal	**$11,155,000**
65.	**Oficina de Servicios con Antelación al Juicio**	
	a. Nómina y Costos Relacionados	$5,551,000
	b. Gastos de Funcionamiento	1,837,000
	Subtotal	**$7,388,000**
66.	**Oficina de la Procuradora de las Mujeres**	
	a. Nómina y Costos Relacionados	$1,811,000
	b. Gastos de Funcionamiento	1,141,000
	Subtotal	**$2,952,000**
67.	**Oficina de Tecnología de Información y Comunicación**	
	a. Nómina y Costos Relacionados	$2,120,000
	b. Gastos de Funcionamiento	732,000
	Subtotal	**$2,852,000**
68.	**Oficina del Comisionado de Asuntos Municipales**	
	a. Nómina y Costos Relacionados	$1,723,000
	b. Gastos de Funcionamiento	1,486,000
	Subtotal	**$3,209,000**
69.	**Oficina del Contralor**	
	a. Nómina y Costos Relacionados	$35,212,000
	b. Gastos de Funcionamiento	7,788,000
	Subtotal	**$43,000,000**
70.	**Oficina del Contralor Electoral**	
	a. Gastos de Funcionamiento	$4,179,000

	Subtotal	**$4,179,000**
71.	**Oficina del Coordinador General para el Financiamiento Socio-Económico y la Autogestión**	
	a. Nómina y Costos Relacionados	$3,040,000
	b. Gastos de Funcionamiento	1,123,000
	Subtotal	**$4,163,000**
72.	**Oficina del Gobernador**	
	a. Nómina y Costos Relacionados	$12,254,000
	b. Gastos de Funcionamiento	7,029,000
	Subtotal	**$19,283,000**
73.	**Oficina del Inspector General de Permisos**	
	a. Nómina y Costos Relacionados	$4,010,000
	b. Gastos de Funcionamiento	1,155,000
	Subtotal	**$5,165,000**
74.	**Oficina del Inspector General del Gobierno de Puerto Rico**	
	a. Nómina y Costos Relacionados	$4,483,000
	b. Gastos de Funcionamiento	696,000
	Subtotal	**$5,179,000**
75.	**Oficina del Procurador de la Salud**	
	a. Nómina y Costos Relacionados	$2,550,000
	b. Gastos de Funcionamiento	924,000
	Subtotal	**$3,474,000**
76.	**Oficina del Procurador de las Personas con Impedimentos**	

	a. Nómina y Costos Relacionados	$1,021,000
	b. Gastos de Funcionamiento	261,000
	Subtotal	**$1,282,000**
77.	**Oficina del Procurador del Ciudadano**	
	a. Nómina y Costos Relacionados	$2,949,000
	b. Gastos de Funcionamiento	2,459,000
	Subtotal	**$5,408,000**
78.	**Oficina del Procurador del Veterano de Puerto Rico**	
	a. Nómina y Costos Relacionados	$661,000
	b. Gastos de Funcionamiento	539,000
	Subtotal	**$1,200,000**
79.	**Oficina del Procurador de las Personas Pensionadas y de la Tercera Edad**	
	a. Nómina y Costos Relacionados	$442,000
	b. Gastos de Funcionamiento	1,293,000
	Subtotal	**$1,735,000**
80.	**Panel Sobre el Fiscal Especial Independiente**	
	a. Nómina y Costos Relacionados	$1,093,000
	b. Gastos de Funcionamiento	1,766,000
	Subtotal	**$2,859,000**
81.	**Policía de Puerto Rico**	
	a. Nómina y Costos Relacionados	$701,602,000
	b. Gastos de Funcionamiento	101,341,000

	Subtotal	**$802,943,000**
82.	**Salud Correccional**	
	a. Nómina y Costos Relacionados	$30,120,000
	b. Gastos de Funcionamiento	39,773,000
	Subtotal	**$69,893,000**
83.	**Secretariado del Departamento de la Familia**	
	a. Nómina y Costos Relacionados	$20,889,000
	b. Gastos de Funcionamiento	10,536,000
	Subtotal	**$31,425,000**
	Gran Total	**$5,374,504,000**

Sección 2.- Cuando los intereses del servicio lo requieran, el Gobernador del Estado Libre Asociado de Puerto Rico o el Director de la Oficina de Gerencia y Presupuesto, podrán autorizar el traspaso de fondos entre agencias, según dispuesto en la Sección 1 de esta Resolución Conjunta. De igual forma, los ahorros generados por ambos Cuerpos Legislativos sobre sus gastos de funcionamiento consignados en esta Resolución, podrán ser objeto de transferencia entre agencias incluidas en la Sección 1 de esta Resolución. A tales fines, requerirán al Director de la Oficina de Gerencia y Presupuesto que efectúe el traspaso de tales fondos, para lo cual cada Cuerpo Legislativo certificará su respectivo ahorro. Cuando el ahorro provenga de Actividades Conjuntas, la transferencia requerirá el consentimiento y certificación de ambos Cuerpos Legislativos.

Sección 3.- Al contabilizar las asignaciones provistas en esta Resolución Conjunta, la Oficina de Gerencia y Presupuesto podrá retener la cantidad correspondiente al pago de los seguros por fianzas y fidelidad y otros seguros contratados por el Negociado de Seguros Públicos del

Departamento de Hacienda, en aquellos casos que aplique. Con el propósito de facilitar el proceso de contratación y pago de estos seguros, tales cantidades podrán transferirse directamente al Departamento de Hacienda.

Sección 4.- Los salarios de los empleados y funcionarios serán pagados de acuerdo a las disposiciones de la Ley 184-2004, según enmendada, conocida como "Ley para la Administración de los Recursos Humanos en el Servicio Público del Estado Libre Asociado de Puerto Rico", o de cualquier plan de retribución uniforme que se aprobare en el futuro por esta Asamblea Legislativa y de acuerdo con las reglas y reglamentos de la Oficina de Capacitación y Asesoramiento en Asuntos Laborales y de Administración de Recursos Humanos, y la Oficina de Gerencia y Presupuesto con cargo a las asignaciones para los Departamentos y Agencias consignadas en esta Resolución Conjunta, o de cualesquiera otras asignaciones que se autoricen para estos propósitos.

Cualquier revisión en Planes de Clasificación y Retribución o aumentos de salario deberá adoptarse y establecerse según las leyes y reglamentos vigentes, y estará sujeta a la condición fiscal de la agencia. Toda revisión de Planes de Clasificación y Retribución o cambio de status del empleado que resulte en un aumento de salario que no cumpla con los requisitos de ley y lo señalado anteriormente se considerará nula desde su otorgamiento.

Sección 5.- Se faculta a las agencias, con la aprobación del Director de la Oficina de Gerencia y Presupuesto, a entrar en convenios con otras agencias o los municipios para la prestación de servicios a base de contratación o de pareo de fondos municipales y los que se consignan en esta Resolución Conjunta.

Sección 6.- Se faculta al Director de la Oficina de Gerencia y Presupuesto y al Secretario del Departamento de Hacienda a establecer cuentas especiales de la asignación y a autorizar

anticipos de fondos contra dichas cuentas, para el pago de los servicios de la Autoridad de Energía Eléctrica, la Autoridad de Acueductos y Alcantarillados, la Autoridad de Edificios Públicos y los servicios de Transportación de la Administración de Servicios Generales, las compras de bienes y servicios a la Corporación de Empresas de Adiestramiento y Trabajo a que están obligados todos los organismos públicos, y las primas de seguros de los programas de la Corporación del Fondo del Seguro del Estado y del Departamento del Trabajo y Recursos Humanos (seguro por desempleo, seguro por incapacidad, seguro choferil); así como los seguros públicos y los arrendamientos con otras agencias y terceros.

Será obligación de las corporaciones públicas que le provean servicios al Gobierno someter con rapidez y eficiencia las facturas y documentos de cobro y de las agencias usuarias de verificar y tramitar diligentemente el pago de las facturas recibidas. El Secretario del Departamento de Hacienda velará porque tanto las agencias usuarias como las corporaciones públicas, establezcan los procedimientos necesarios para ir liquidando los servicios facturados contra las cuentas y anticipos establecidos, con prontitud y corrección.

El Secretario de Hacienda y el Director de la Oficina de Gerencia y Presupuesto quedan también facultados a realizar ajustes entre las cuentas, obligaciones y anticipos de entidades de la Rama Ejecutiva, Legislativa y Judicial que reciban fondos por medio de esta Resolución Conjunta y a retener fondos de dichas cuentas, para asegurar el pago adecuado de los servicios públicos.

Sección 8.- Las tarifas por los servicios de acueductos y alcantarillados aplicables a las agencias cuyos gastos de funcionamiento son cubiertos mediante esta Resolución, durante el Año Fiscal 2013-2014 será la vigente al 23 de abril de 2013, disponiéndose además que no se

generará deuda u obligación alguna ante entidad pública, privada o tercero por motivo de una aplicación de tarifa mayor a la vigente en esa fecha.

Sección 9.- Cualquier exceso de recaudos sobre los estimados de ingresos que se alleguen durante el Año fiscal 2013-2014 se le aplicará las disposiciones de la Ley 103-2006, conocida como "Ley para la Reforma Fiscal del Gobierno del Estado Libre Asociado de Puerto Rico de 2006", la cual establece en su Artículo 6 que "los recaudos en exceso de los estimados de ingresos, si alguno, que se reciban en determinado año fiscal, serán transferidos al Fondo de Interés Apremiante para ser utilizados según se dispone en la Ley que crea dicho Fondo".

Sección 10.- El Secretario del Departamento de Hacienda radicará en la Secretaría de cada Cuerpo Legislativo, el quinto día laborable de cada mes, el informe sobre el estatus de las asignaciones dispuestas en esta Resolución Conjunta. El informe radicado en formato electrónico debe contener un resumen de las asignaciones, obligaciones y gastos por agencia y objeto de desembolso.

Sección 11.- Las asignaciones de fondos hechas en esta Resolución Conjunta estarán sujetas a las disposiciones de la Ley Núm. 230 de 23 de julio de 1974, según enmendada, conocida como "Ley de Contabilidad del Gobierno de Puerto Rico".

Sección 12.- Durante la vigencia de esta Resolución Conjunta, y como regla necesaria para el desembolso responsable de las asignaciones presupuestarias para gastos de funcionamiento y otros, la Oficina de Gerencia y Presupuesto podrá retener de las asignaciones a las agencias de la Rama Ejecutiva, incluidas en esta Resolución Conjunta, cuyo presupuesto se sufraga en todo o en parte con cargo al Fondo General, las cantidades necesarias para el pago de aportaciones de retiro, seguro de desempleo, contribuciones retenidas de sus empleados, el servicio de energía eléctrica, el servicio de acueductos y alcantarillados y los cánones de arrendamiento de alquiler

de las agencias, cuando determine que esta retención es necesaria para asegurar el cumplimiento con estas obligaciones por parte de las agencias concernidas.

Sección 13.- Para el Año Fiscal 2013-2014, se autorizará el pago del exceso de la licencia de enfermedad hasta un máximo de cinco (5) días. El balance de dicho exceso podrá ser utilizado de la misma manera que la licencia de vacaciones, sin límite de tiempo para su disfrute más allá de las condiciones aplicables al disfrute de la licencia de vacaciones según establecidas en el Artículo 10, Sección 10.1 de la Ley 184-2004, según enmendada.

Sección 14.- Esta Resolución se conocerá como "Resolución Conjunta del Presupuesto General del Año Fiscal 2013-2014".

Sección 15.- Esta Resolución Conjunta comenzará a regir a partir del 1 de julio de 2013.

JUSTIFICACIÓN DEL PRESUPUESTO TOTAL RECOMENDADO AÑO FISCAL 2013-14

ESTADO LIBRE ASOCIADO DE PUERTO RICO
DEPARTAMENTO DE EDUCACIÓN
JUSTIFICACIÓN DEL PRESUPUESTO TOTAL RECOMENDADO POR PROGRAMAS
AÑO FISCAL 2013-2014

PROGRAMA	CONCEPTO DE GASTO	CAMBIO RECOMENDADO	JUSTIFICACIÓN PARA ATENDER EL AUMENTO O DISMINUCIÓN
0001 Dirección y Administración			No refleja cambios en el Presupuesto Recomendado 2013-2014.
	Total	$ -	
1006 Educación Ocupacional y Técnica	Nómina y Costos Relacionados	$ (2,801,000.00)	El Programa de Educación Ocupacional y Técnica refleja disminución en el concepto de Nóminas y Costos Relacionados. Se evaluará el gasto durante el curso del Año Fiscal 2013-2014 y se transferirán fondos de otros programas para subsanar la deficiencia, de ser necesario.
	Total	**$ (2,801,000.00)**	
1008 Escuelas de la Comunidad	Nómina y Costos Relacionados	$ (8,831,000.00)	Nómina y Costos Relacionados refleja una disminución de $8,831,000.00. Esta cantidad fue reprogramada para impactar las partidas de Renta a Edificios Públicos por la cantidad de $8,176,000.00 y a la Partida de Servicios Comprados (Primas de Fianza de Fidelidad) por la cantidad de $655,000.00 .
	Facilidades y Pagos por Servicios Públicos	$ 125,314,000.00	Facilidades y Pagos por Servicios Públicos refleja un aumento de $125,314,000.00 por concepto de pago de renta a la Autoridad de Edificios Públicos, según indica el Presupuesto Recomendado 2013-2014. Dicha entidad pagaría la totalidad de su deuda en vez de refinanciarla parcialmente.
	Servicios Comprados	$ 655,000.00	Servicios Comprados refleja un aumento de $655,000.00 para Primas de Fianza de Fidelidad a tono con el gasto del año anterior. Esto se debe al aumento en las pólizas de propiedad, al añadir las Escuelas del Siglo XXI.
	Total	**$ 117,138,000.00**	
1009 Servicios Educativos Integrales para Personas con Impedimentos	Nómina y Costos Relacionados	$ 43,106,000.00	Con estos fondos se contemplan equiparar el impacto de la contratación de Asistentes de Servicios de Educación Especial y Facilitadores Docentes de Educación Especial ya que estos puestos eran sufragados por los Fondos Federales del Programa ED JOBS. Cabe señalar que dichos fondos cubrirían solo parcialmente, ya que el impacto presupuestario real será mayor. Además se asignan fondos para el pago de enfermedad para los retirados de Ley 70.
	Servicios Comprados	$ 5,000,000.00	Este aumento se debe a la necesidad de equipar los Nuevos Centros de Educación Especial. Se sufragará conexiones de internet y telefonía.
	Donativos, Subsidios y Adjudicaciones	$ 11,000,000.00	Se asignaron fondos adicionales para el pago de remedio provisional, ya que ha ido en aumento la contratación de este tipo de servicios a estudiantes de educación especial. Para que un padre solicite este servicio, se requiere que el Departamento no cuente con los recursos necesarios para atender al estudiante.

PROGRAMA	CONCEPTO DE GASTO	CAMBIO RECOMENDADO	JUSTIFICACIÓN PARA ATENDER EL AUMENTO O DISMINUCIÓN
	Gastos de Transportación y Subsistencia	$ 53,945,000.00	Se asignan fondos adicionales para este servicio ya que ha ido en aumento y en adición el departamento firmó con los transportistas de Educación Especial un nuevo convenio, el cual fue negociado y aprobado por la anterior administración.
	Otros Gastos	$ 4,000,000.00	La gran mayoría de estos fondos son necesarios para el pago de becas de transportación a padres con estudiantes de Educación Especial. Los mismos se utilizan para costear el pago de combustible y otros gastos, para que estos puedan llevar a sus hijos a citas y terapias y así no se vean afectados en su rehabilitación.
	Total	**$ 117,051,000.00**	
1010 Servicios de Alimentos	Nómina y Costos Relacionados	$ 1,244,000.00	Este aumento se debe a la necesidad de reemplazar personal cesanteado por Ley 7 o retirado por Ley 70. Este personal ha sido reemplazado mediante contratos de jornadas parciales y/o personal transitorio con el propósito de no afectar el funcionamiento del Programa.
	Facilidades y Pagos por Servicios Públicos	$ (37,000.00)	Se refleja una disminución en esta partida. Se identificarán fondos para cubrir esta necesidad.
	Materiales y Suministros	$ 15,000,000.00	El aumento en este concepto se debe a la necesidad de adquirir frutas, vegetales y carnes frescas para cumplir con la Ley Federal 103-448 de junio de 1995, conocida como Ley de Comidas Sanas para Niños Saludables, además de la política pública conocida como "Farm Bill" de 2008. "Farm Bill" requiere que las compras de alimentos se hagan preferiblemente de suplidores y agricultores de Estados Unidos y sus territorios. Ambas iniciativas encarecen los productos que adquiere el Programa.
	Total	**$ 16,207,000.00**	
1416 Calidad de Vida Escolar			No refleja cambios en el Presupuesto Recomendado 2013-2014.
	Total	**$ -**	
1459 Servicios Integrados a Comunidades			No refleja cambios en el Presupuesto Recomendado 2013-2014.
	Total	**$ -**	
1552 Educación de Adultos			No refleja cambios en el Presupuesto Recomendado 2013-2014.
	Total	**$ -**	
1696 Institutos Tecnológicos			No refleja cambios en el Presupuesto Recomendado 2013-2014.
	Total	**$ -**	
3002 Servicios Auxiliares y Asistencia Técnica	Nómina y Costos Relacionados	$ (1,045,000.00)	La reducción de nómina aumentará el sobregiro proyectado para este programa, al final del Año Fiscal 2013-2014, de 3 millones a 4 millones.
	Facilidades y Pagos por Servicios Públicos	$ (150,000.00)	En la actualidad el Departamento de Educación cuenta con 306 vehículos oficiales que se utilizan para brindar transportación a personal autorizado a realizar gestiones oficiales a través de todas las dependencias del departamento, alrededor de toda la isla. No obstante, se estará evaluando el movimiento del gasto durante el transcurso del próximo año fiscal especulando otras alternativas que puedan sufragar esta necesidad.
	Total	**$ (1,195,000.00)**	

PROGRAMA	CONCEPTO DE GASTO	CAMBIO RECOMENDADO	JUSTIFICACIÓN PARA ATENDER EL AUMENTO O DISMINUCIÓN
3137 Instituto de Capacitación y Asesoramiento a las Escuelas			No refleja cambios en el Presupuesto Recomendado 2013-2014.
	Total	$ -	
3140 Oficina para el Mejoramiento a las Escuelas Públicas	Facilidades y Pagos por Servicios Públicos	$ (582,000.00)	El Programa generará economías en otras partidas para subsanar la disminución de fondos. De igual forma se está diseñando un plan de coordinaciones de viajes para cubrir varias rutas al mismo tiempo.
	Total	$ (582,000.00)	
3142 Servicios de Imprenta			No refleja cambios en el Presupuesto Recomendado 2013-2014.
	Total	$ -	
	GRAN TOTAL	$ 245,818,000.00	

ESTADO LIBRE ASOCIADO DE PUERTO RICO
DEPARTAMENTO DE EDUCACIÓN
OFICINA DE PRESUPUESTO

MEMORIAL EXPLICATIVO PARA EL AÑO FISCAL 2013-2014

PARTIDAS	Asignado Histórico 2011-2012	Gastado Histórico 2011-2012	Presupuesto Vigente 2012-2013	Presupuesto Recomendado 2013-2014	Diferencia 2014-2013
A-GASTOS DE FUNCIONAMIENTO-CONSOLIDADO					
R. C. DEL PRESUPUESTO GENERAL	2,023,881,000	2,001,974,000	2,132,565,000	2,378,383,000	245,818,000
ASIGNACIONES ESPECIALES	16,400,000	16,400,000	33,190,000	25,280,000	(7,910,000)
FONDOS ESPECIALES ESTATALES	11,296,000	11,296,000	15,295,000	13,102,000	(2,193,000)
FONDOS ESPECIALES FEDERALES	1,221,511,000	1,221,511,000	1,137,488,000	1,136,003,000	(1,485,000)
OTROS INGRESOS	0	0	0	0	0
FONDOS ARRA	24,025,000	24,025,000	0	56,461,000	56,461,000
TOTAL, GASTOS DE FUNCIONAMIENTO	3,297,113,000	3,275,206,000	3,318,538,000	3,609,229,000	290,691,000
B-MEJORAS PERMANENTES					
FONDO DE EMERGENCIA	0	0	0	0	0
ASIGNACIONES ESPECIALES	0	0	0	0	0
GRAN TOTAL	3,297,113,000	3,275,206,000	3,318,538,000	3,609,229,000	290,691,000

ESTADO LIBRE ASOCIADO DE PUERTO RICO
DEPARTAMENTO DE EDUCACIÓN
OFICINA DE PRESUPUESTO

MEMORIAL EXPLICATIVO PARA EL AÑO FISCAL 2013-2014

FONDOS FEDERALES

RESUMEN DE LA AGENCIA

ASIG/ OBJ.	PARTIDAS	Gastado Histórico 2011-2012	Presupuesto Vigente 2012-2013	Presupuesto Recomendado 2013-2014	Diferencia 2014-2013
001	NOMINA Y COSTOS RELACIONADOS				
1110	SUELDOS PUESTOS REGULARES	288,697,000	279,625,000	279,952,000	327,0
1112	LIQUIDACIÓN VACACIONES SEPARACIÓN DE SERVICIO	119,000	140,000	167,000	27,0
1120	SUELDOS PUESTOS TRANSITORIOS DE DURACION FIJA	67,571,000	34,350,000	25,624,000	-8,726,0
1130	SALARIOS PERSONAL IRREGULAR	9,124,000	9,538,000	10,051,000	513,0
1160	SUELDOS,PUESTOS REGULARES O TRANSITORIOS DE JORNADA PARCIAL	51,759,000	50,700,000	54,575,000	3,875,0
1410	COMPENSACIONES BONO DE NAVIDAD-REGULARES	13,180,000	14,118,000	13,137,000	-981,0
1430	LIQUIDACION LICENCIA POR ENFERMEDAD - SEPARACIÓN DE SERVICIO	25,212,000	5,356,000	265,000	-5,091,0
1431	LIQUIDACIÓN EXCESO DE LICENCIA POR ENFERMEDAD	33,000	41,000	52,000	11,0
1490	COMPENSACIÓN ADICIONAL EMPLEADOS - NO CLASIFICADAS	186,000	183,000	183,000	
2810	SEGURO DE EMPLEADOS- COMPENSACION A OBREROS (FSE)	7,806,000	6,841,000	6,741,000	-100,0
2870	SEGURO DE HOSPITAL ATENCION MEDICA A EMPLEADOS	15,852,000	15,389,000	15,094,000	-295,0
6410	CONTRIBUCIÓN SEGURO SOCIAL FEDERAL	15,360,000	13,296,000	13,257,000	-39,0
6610	DONAT. Y APORT / FONDO DE PENSIONES DEL GOB. ESTATAL (RETIRO EMP)	8,247,000	8,349,000	8,698,000	349,0
6630	DONAT. Y APORT / FONDO DE ANUALIDADES Y PENSIONES PARA MAESTROS	26,279,000	23,128,000	22,363,000	-765,0
6650	PAGO DE CONTRIBUCION POR DESEMPLEO	2,603,000	3,061,000	3,107,000	46,0
	TOTAL, NÓMINA Y COSTOS RELACIONADOS	532,028,000	464,115,000	453,266,000	-10,849,0
002	FACILIDADES Y PAGOS POR SERVICIOS PUBLICOS				
2505	PAGO DE SERVICIOS DE TELEFONO	1,245,000	1,243,000	1,243,000	
2510	PAGO A LA AUTORIDAD DE ENERGIA ELECTRICA	14,139,000	14,129,000	14,129,000	
2520	PAGO SERVICIO AGUA POTABLE Y ALCANTARILLADOS	5,459,000	5,463,000	5,463,000	
2530	GAS	2,091,000	2,299,000	2,529,000	230,0
2593	COMBUSTIBLES Y LUBRICANTES - A.S.G.	374,000	411,000	452,000	41,0
	TOTAL, FACILIDADES Y PAGOS POR SERVICIOS PUBLICOS	23,308,000	23,545,000	23,816,000	271,0
003	SERVICIOS COMPRADOS				
1294	SERVICIOS PRIVATIZADOS PAGO POR SERV PRESTADOS	9,669,000	12,684,000	15,643,000	2,959,0
2030	IMPRESOS Y ENCUADERNACION	495,000	423,000	422,000	-1,0
2033	IMPRESIÓN DE SELLOS	13,000	14,000	15,000	1,0
2112	FRANQUEO	3,000	1,000	7,000	6,0
2181	CONSERVACIÓN Y REPARACIÓN DE EQUIPO DE COMPUTADORA	10,000	10,000	10,000	
2192	SERVICIOS DE COMUNICACIÓN - NO CLASIFICADOS	14,000	36,000	28,000	-8,0
2632	ARREND. OTRAS EDIFIC. Y CONSTRUCC. O PARTE - POR CONTRATO	4,595,000	4,078,000	4,455,000	377,0
2650	ARRENDAMIENTO DE OTROS EQUIPOS DE OFICINA	41,000	36,000	39,000	3,0
2670	ARRENDAMIENTOS OTROS EQUIPOS	60,000	64,000	65,000	1,0
2760	CONSERVACION Y REPARACION DE EQUIPO - POR CONTRATO	882,000	1,573,000	865,000	-708,0
2792	CONS. Y REP. / EDIFICIO Y OTRAS CONSTRUCC.- POR CONTRATO	1,965,000	0	0	
2890	SEGUROS - NO CLASIFICADOS	9,000	10,000	11,000	1,0
2960	ADIESTRAMIENTO A FUNCIONARIOS Y EMPLEADOS PUBLICOS	987,000	5,069,000	3,905,000	-1,164,0
	TOTAL, SERVICIOS COMPRADOS	18,743,000	23,998,000	25,465,000	1,467,0
004	DONATIVOS, SUBSIDIOS Y ADJUDICACIONES				
6120	APORT. A MUNIC. Y EMPRESAS GOB. CON TESORO INDEP. - GASTOS FUNC.	127,000	133,000	133,000	
6130	APORT. A MUNIC. Y EMPRESAS GOB. CON TESORO INDEP. - DESEMB CAPT.	3,051,000	0	0	
6170	DONATIVOS Y APORTACIONES A ENTIDADES PRIVADAS	100,000	112,000	122,000	10,0
6180	PAGO DE BECAS Y VALES	50,000	25,000	25,000	
6310	SENTENCIAS E INDEMNIZACIONES	764,000	192,000	192,000	
	TOTAL, DONATIVOS, SUBSIDIOS Y ADJUDICACIONES	4,092,000	462,000	472,000	10,0
005	GASTOS DE TRANSPORTACION Y SUBSISTENCIA				
2220	SERVICIOS DE TRANSPORTACION	252,000	181,000	190,000	9,0
2310	PASAJES DE VIAJES EN PUERTO RICO	7,000	7,000	7,000	
2320	GASTOS DE SUBSISTENCIA EN PUERTO RICO	17,000	16,000	11,000	-5,0
2330	PASAJES DE VIAJES FUERA DE PUERTO RICO	133,000	108,000	111,000	3,0
2340	SUBS. PERSONAS VIAJAN FUERA DE P.R. DESTACADOS EN EL EXTERIOR	74,000	71,000	75,000	4,0
2350	BONIFICACIÓN POR MILLA RECORRIDA	370,000	378,000	375,000	-3,0
2370	TRANSPORTACION Y SUBSISTENCIA A PARTICULARES	19,515,000	39,470,000	40,252,000	782,0
2380	GASTOS DE VIAJE EN PUERTO RICO	423,000	448,000	482,000	34,0
2390	GASTOS DE VIAJE FUERA DE PUERTO RICO N\C	2,444,000	3,352,000	2,327,000	-1,025,0
2410	GASTOS DE TRANSPORTACIÓN Y ENTREGA	0	2,000	0	-2,0
2470	ALOJAMIENTO FUERA DE PUERTO RICO	134,000	67,000	66,000	-1,0
	TOTAL, GASTOS DE TRANSPORTACION Y SUBSISTENCIA	23,369,000	44,100,000	43,896,000	-204,0

MEMORIAL EXPLICATIVO PARA EL AÑO FISCAL 2013-2014
FONDOS ESTATALES / C.C.EXXXX-111-XXXXXXXX-XXXX-XXX-2014
RESUMEN DE LA AGENCIA

ASIG/ OBJ.	PARTIDAS	Asignado Histórico 2011-2012	Gastado Histórico 2011-2012	Presupuesto Vigente 2012-2013	Presupuesto Recomendado 2013-2014	Diferencia 2014-2013
006	SERVICIOS PROFESIONALES					
1260	SERVICIOS PROFESIONALES Y CONSULTIVOS-SIST. DE INFORMACIÓN	1,669,000	1,669,000	2,460,000	2,460,000	0
1290	SERVICIOS PROFESIONALES Y CONSULTORÍA-NO CLASIFICADOS	68,061,000	68,061,000	48,098,000	48,098,000	0
	TOTAL, SERVICIOS PROFESIONALES	69,730,000	69,730,000	50,558,000	50,558,000	0
007	OTROS GASTOS					
2290	GASTOS DE REPRESENTACION - NO CLASIFICADOS	0	0	1,000	1,000	0
2910	CUOTAS Y SUBSCRIPCIONES	7,000	7,000	18,000	18,000	0
2970	OTROS GASTOS - NO CLASIFICADOS	12,000	12,000	4,000,000	4,000,000	0
2990	SERVICIOS MISCELANEOS - NO CLASIFICADOS	4,589,000	4,589,000	2,494,000	6,494,000	4,000,000
4414	COMPRA DE EQUIPO NO CAPITALIZABLE	1,284,000	1,284,000	734,000	734,000	0
9801	TRANSFERENCIAS DE SALDOS LIBRES	3,000	0	0	0	0
	TOTAL, OTROS GASTOS	5,895,000	5,892,000	7,247,000	11,247,000	4,000,000
010	MATERIALES Y SUMINISTROS					
4012	MATERIALES Y EFECTOS DE OFICINA	467,000	467,000	459,000	459,000	0
4101	MATERIALES Y EFECTOS SANITARIOS Y DE CASA	213,000	213,000	573,000	573,000	0
4152	ROPA Y MATERIALES PARA ROPA	48,000	48,000	6,000	6,000	0
4162	ALIMENTOS	2,269,000	2,269,000	892,000	15,892,000	15,000,000
4200	INSECTICIDAS	0	0	201,000	201,000	0
4212	MATERIALES DE INSTRUCCIÓN	5,343,000	5,343,000	3,720,000	3,720,000	0
4262	MATERIAL PARA EDIFICIOS Y CONSTRUCCIONES	3,594,000	3,594,000	2,221,000	2,221,000	0
4402	PIEZAS PARA EQUIPO AUTOMOTRIZ	0	0	3,000	3,000	0
4992	MATERIALES, SUMINISTROS Y PIEZAS-NO CLASIFICADOS	200,000	200,000	332,000	332,000	0
	TOTAL, MATERIALES Y SUMINISTROS	12,134,000	12,134,000	8,407,000	23,407,000	15,000,000
011	COMPRA DE EQUIPO					
5050	EQUIPO DE OFICINA	197,000	197,000	407,000	407,000	0
5080	EQUIPO EDUCATIVO Y RECREATIVO	655,000	655,000	1,526,000	1,526,000	0
5090	COMPRA DE EQUIPO DE COMPUTADORAS-HARDWARE Y SOFTWARE	443,000	443,000	350,000	350,000	0
5092	PAGO DE LICENCIAS DE PROGRAMAS DE COMPUTADORAS	9,972,000	9,972,000	6,343,000	6,343,000	0
5100	EQUIPO MEDICO, DENTAL Y DE LABORATORIO	44,000	44,000	1,866,000	1,866,000	0
5140	EQUIPO AGRICOLA Y DE JARDINERÍA	3,000	3,000	60,000	60,000	0
5200	EQUIPO DE AIRE ACONDICIONADO, AGUA, LUZ Y FUERZA	31,000	31,000	40,000	40,000	0
5240	EQUIPO DE IMPRENTA, ENCUADERNACIÓN Y DE REPRODUCCIÓN	278,000	278,000	40,000	40,000	0
5250	EQUIPO DE COMUNICACIÓN Y DE RADIODIFUCIÓN	15,000	15,000	0	0	0
5490	EQUIPO-NO CLASIFICADO	1,018,000	1,018,000	1,430,000	1,430,000	0
	TOTAL, COMPRA DE EQUIPO	12,656,000	12,656,000	12,062,000	12,062,000	0
012	ANUNCIOS Y PAUTAS EN MEDIOS					
2010	ANUNCIOS Y AVISOS PÚBLICOS	14,000	14,000	112,000	112,000	0
2020	ANUNCIOS, TEATROS RADIO Y TELEVISIÓN	0	0	10,000	10,000	0
	TOTAL, ANUNCIOS Y PAUTAS EN MEDIOS	14,000	14,000	122,000	122,000	0
013						
6180	Becas	12,123,000	12,123,000	13,051,000	13,051,000	0
6182	Pago por Empleo de Verano	0	0	600,000	600,000	0
	TOTAL INCENTIVOS Y SUBSIDIOS - BIENESTAR CIUDADANIA	12,123,000	12,123,000	13,651,000	13,651,000	0
014						
6190	Donat/Aport A Indiv Excp Ayuda	642,000	642,000	1,359,000	1,359,000	0
9801	TRANSFERENCIAS DE SALDOS LIBRES	0	0	0	0	
	TOTAL APORTACIONES A ENTIDADES NO GUBERNAMENTALES	642,000	642,000	1,359,000	1,359,000	0
081	ASIGNACIONES ENGLOBADAS					
	SCHOOLWIDE	1,139,162,000	1,139,162,000	1,141,153,000	1,141,153,000	0
	TOTAL, ASIGNACIONES ENGLOBADAS	1,139,162,000	1,139,162,000	1,141,153,000	1,141,153,000	0
082	ASIGNACIÓN PAREO DE FONDOS FEDERALES					
9982	PAREO DE FONDOS FEDERALES	0	0	1,070,000	1,070,000	0
	TOTAL, PAREO DE FONDOS FEDERALES	0	0	1,070,000	1,070,000	0
	TOTAL PRESUPUESTO	2,023,881,000	2,001,974,000	2,132,565,000	2,378,383,000	245,818,000

ESTADO LIBRE ASOCIADO DE PUERTO RICO
DEPARTAMENTO DE EDUCACIÓN
OFICINA DE PRESUPUESTO
MEMORIAL EXPLICATIVO PARA EL AÑO FISCAL 2013-2014

DISTRIBUCIÓN POR PROGRAMAS DEL PRESUPUESTO CONSOLIDADO PARA GASTOS DE FUNCIONAMIENTO Y MEJORAS PERMANENTES POR ORIGEN DE RECURSOS

RESUMEN DE LA AGENCIA

		Histórico 2011-2012						
# PROG	PARTIDAS	Asignado Estatales 2011-2012	Gastado Estatales 2011-2012	Fondos Federales 2011-2012	Especiales Estatales 2011-2012	Asignaciones Especiales 2011-2012	Fondos ARRA 2011-2012	Total
0001	DIRECCIÓN Y ADMINISTRACIÓN GENERAL	2,246,000	2,193,000					2,193,000
1006	EDUCACIÓN OCUPACIONAL Y TÉCNICA	76,428,000	72,029,000	31,330,000	2,434,000			105,793,000
1008	ESCUELAS DE LA COMUNIDAD	1,330,915,000	1,324,733,000	843,838,000	7,497,000	15,900,000		2,191,968,000
1009	SERVICIOS EDUCATIVOS INTEGRALES PARA PERSONAS CON IMPEDIMENTOS	380,482,000	380,064,000	111,809,000	0	500,000	24,025,000	516,398,000
1010	SERVICIOS DE ALIMENTOS AL ESTUDIANTE	123,714,000	116,844,000	203,208,000	756,000			320,808,000
1416	CALIDAD DE VIDA ESCOLAR	18,683,000	17,680,000					17,680,000
1459	SERVICIOS INTEGRADOS A COMUNIDADES	56,000	55,000					55,000
1552	EDUCACIÓN DE ADULTOS	4,530,000	4,109,000	18,577,000				22,686,000
1642	ESCUELA ABIERTA	0	0					0
1696	INSTITUTOS TECNOLÓGICOS	6,282,000	6,148,000	0	117,000			6,265,000
3002	SERVICIOS AUXILIARES Y ASISTENCIA TÉCNICA	51,421,000	49,432,000	12,552,000				61,984,000
3137	INST. DE CAPACITACIÓN ADMINISTRATIVA Y ASESORAMIENTO A ESCUELAS	396,000	288,000					288,000
3140	OMEP	27,786,000	27,546,000	197,000				27,743,000
3142	SERVICIOS DE IMPRENTA	942,000	853,000	0	492,000			1,345,000
	GRAN TOTAL CONSOLIDADO	2,023,881,000	2,001,974,000	1,221,511,000	11,296,000	16,400,000	24,025,000	3,275,206,000

ESTADO LIBRE ASOCIADO DE PUERTO RICO
DEPARTAMENTO DE EDUCACIÓN
OFICINA DE PRESUPUESTO
MEMORIAL EXPLICATIVO PARA EL AÑO FISCAL 2013-2014

DISTRIBUCIÓN POR PROGRAMAS DEL PRESUPUESTO CONSOLIDADO PARA GASTOS DE FUNCIONAMIENTO Y MEJORAS PERMANENTES POR ORIGEN DE RECURSOS

RESUMEN DE LA AGENCIA		Vigente 2012-2013					
# PROG	PARTIDAS	Fondos Estatales 2012-2013	Fondos Federales 2012-2013	Especiales Estatales 2012-2013	Asignaciones Especiales 2012-2013	Fondos ARRA 2012-2013	Total
0001	DIRECCIÓN Y ADMINISTRACIÓN GENERAL	3,886,000					3,886,000
1006	EDUCACIÓN OCUPACIONAL Y TÉCNICA	81,920,000	31,765,000	4,543,000			118,228,000
1008	ESCUELAS DE LA COMUNIDAD	1,512,616,000	737,052,000	9,584,000	17,690,000		2,276,942,000
1009	SERVICIOS EDUCATIVOS INTEGRALES PARA PERSONAS CON IMPEDIMENTOS	288,804,000	120,205,000	0	500,000	0	409,509,000
1010	SERVICIOS DE ALIMENTOS AL ESTUDIANTE	141,738,000	218,437,000	480,000			360,655,000
1416	CALIDAD DE VIDA ESCOLAR	14,302,000			6,000,000		20,302,000
1459	SERVICIOS INTEGRADOS A COMUNIDADES	450,000					450,000
1552	EDUCACIÓN DE ADULTOS	4,730,000	18,394,000				23,124,000
1642	ESCUELA ABIERTA	0					0
1696	INSTITUTOS TECNOLÓGICOS	5,665,000	0	140,000			5,805,000
3002	SERVICIOS AUXILIARES Y ASISTENCIA TÉCNICA	52,776,000	11,635,000				64,411,000
3137	INST. DE CAPACITACIÓN ADMINISTRATIVA Y ASESORAMIENTO A ESCUELAS	440,000					440,000
3140	OMEP	24,021,000	0	0	9,000,000		33,021,000
3142	SERVICIOS DE IMPRENTA	1,217,000	0	548,000			1,765,000
	GRAN TOTAL CONSOLIDADO	2,132,565,000	1,137,488,000	15,295,000	33,190,000	0	3,318,538,000

ESTADO LIBRE ASOCIADO DE PUERTO RICO
DEPARTAMENTO DE EDUCACIÓN
OFICINA DE PRESUPUESTO
MEMORIAL EXPLICATIVO PARA EL AÑO FISCAL 2013-2014

DISTRIBUCIÓN POR PROGRAMAS DEL PRESUPUESTO CONSOLIDADO PARA GASTOS DE FUNCIONAMIENTO Y MEJORAS PERMANENTES POR ORIGEN DE RECURSOS

RESUMEN DE LA AGENCIA		Recomendado 2013-2014						2014-2013
# PROG	PARTIDAS	Fondos Estatales 2013-2014	Fondos Federales 2013-2014	Especiales Estatales 2013-2014	Asignaciones Especiales 2013-2014	Fondos ARRA 2013-2014	Total	Diferencia 2014-2013
0001	DIRECCIÓN Y ADMINISTRACIÓN GENERAL	3,886,000					3,886,000	0
1006	EDUCACIÓN OCUPACIONAL Y TÉCNICA	79,119,000	31,894,000	6,125,000			117,138,000	-1,090,000
1008	ESCUELAS DE LA COMUNIDAD	1,629,754,000	714,510,000	5,673,000	12,780,000	56,461,000	2,419,178,000	142,236,000
1009	SERVICIOS EDUCATIVOS INTEGRALES PARA PERSONAS CON IMPEDIMENTOS	405,855,000	121,331,000	0	500,000	0	527,686,000	118,177,000
1010	SERVICIOS DE ALIMENTOS AL ESTUDIANTE	157,945,000	239,256,000	500,000			397,701,000	37,046,000
1416	CALIDAD DE VIDA ESCOLAR	14,302,000			3,000,000		17,302,000	-3,000,000
1459	SERVICIOS INTEGRADOS A COMUNIDADES	450,000					450,000	0
1552	EDUCACIÓN DE ADULTOS	4,730,000	17,324,000				22,054,000	-1,070,000
1642	ESCUELA ABIERTA	0					0	0
1696	INSTITUTOS TECNOLÓGICOS	5,665,000	0	150,000			5,815,000	10,000
3002	SERVICIOS AUXILIARES Y ASISTENCIA TÉCNICA	51,581,000	11,688,000				63,269,000	-1,142,000
3137	INST. DE CAPACITACIÓN ADMINISTRATIVA Y ASESORAMIENTO A ESCUELAS	440,000					440,000	0
3140	OMEP	23,439,000	0	0	9,000,000		32,439,000	-582,000
3142	SERVICIOS DE IMPRENTA	1,217,000	0	654,000			1,871,000	106,000
	GRAN TOTAL CONSOLIDADO	2,378,383,000	1,136,003,000	13,102,000	25,280,000	56,461,000	3,609,229,000	290,691,000

ESTADO LIBRE ASOCIADO DE PUERTO RICO
DEPARTAMENTO DE EDUCACIÓN
OFICINA DE PRESUPUESTO

MEMORIAL EXPLICATIVO PARA EL AÑO FISCAL 2013-2014

CONSOLIDADO DEL PROGRAMA POR PARTIDAS DE ASIGNACIÓN

RESUMEN DE LA AGENCIA

ASIG/ OBJ.	PARTIDAS	Histórico 2011-2012							
		Asignado Estatales 2011-2012	Gastado Estatales 2011-2012	Fondos Federales 2011-2012	Especiales Estatales 2011-2012	Asignaciones Especiales 2011-2012	Otros Ingresos 2011-2012	Fondos ARRA 2011-2012	Total
001	NOMINA Y COSTOS RELACIONADOS								
	TOTAL, NÓMINA Y COSTOS RELACIONADOS	604,690,000	588,937,000	532,028,000	1,431,000	0	0	7,106,000	1,129,502,0
002	FACILIDADES Y PAGOS POR SERVICIOS PUBLICOS								
	TOTAL, FACILIDADES Y PAGOS POR SERVICIOS PUBLICOS	20,143,000	14,000,000	23,308,000	0	0	0	0	37,308,0
003	SERVICIOS COMPRADOS								
	TOTAL, SERVICIOS COMPRADOS	38,371,000	38,370,000	18,743,000	2,385,000	0	0	0	59,498,0
004	DONATIVOS, SUBSIDIOS Y ADJUDICACIONES								
	TOTAL, DONATIVOS, SUBSIDIOS Y ADJUDICACIONES	12,777,000	12,777,000	4,092,000	0	0	0	860,000	17,729,0
005	GASTOS DE TRANSPORTACION Y SUBSISTENCIA								
	TOTAL, GASTOS DE TRANSPORTACION Y SUBSISTENCIA	95,544,000	95,537,000	23,369,000	1,081,000	0	0	2,836,000	122,823,0
006	SERVICIOS PROFESIONALES								
	TOTAL, SERVICIOS PROFESIONALES	69,730,000	69,730,000	364,211,000	4,218,000	0	0	12,178,000	450,337,0
007	OTROS GASTOS								
	TOTAL, OTROS GASTOS	5,895,000	5,892,000	69,129,000	490,000	0	0	144,000	75,655,
008	INVERSIÓN EN MEJORAS PERMANENTES								
	TOTAL, INVERSIÓN EN MEJORAS PERMANENTES	0	0	0	0	0	0	0	
010	MATERIALES Y SUMINISTROS								
	TOTAL, MATERIALES Y SUMINISTROS	12,134,000	12,134,000	128,723,000	1,042,000	0	0	368,000	142,267,0
011	COMPRA DE EQUIPO								
	TOTAL, COMPRA DE EQUIPO	12,656,000	12,656,000	32,822,000	496,000	0	0	504,000	46,478,0
012	ANUNCIOS Y PAUTAS EN MEDIOS								
	TOTAL, ANUNCIOS Y PAUTAS EN MEDIOS	14,000	14,000	255,000	2,000	0	0	5,000	276,0
013	TOTAL INCENTIVOS Y SUBSIDIOS - BIENESTAR CIUDADANIA	12,123,000	12,123,000	16,186,000	140,000	0	0	0	28,449,0
014	TOTAL APORTACIONES A ENTIDADES NO GUBERNAMENTALES	642,000	642,000	8,645,000	0	700,000	0	24,000	10,011,0
081	ASIGNACIONES ENGLOBADAS								
	TOTAL, ASIGNACIONES ENGLOBADAS	1,139,162,000	1,139,162,000	0	0	15,700,000	0	0	1,154,862,0
082	ASIGNACIÓN PAREO DE FONDOS FEDERALES								
	TOTAL, PAREO DE FONDOS FEDERALES	0	0	0	0	0	0	0	
089	PAGO DE DEUDAS CONTRAÍDAS EN AÑOS ANTERIORES								
	TOTAL, DEUDAS CONTRAÍDAS EN AÑOS ANTERIORES	0	0	0	11,000	0	0	0	11,0
098	RESERVA PRESUPUESTARIA								
	TOTAL, RESERVA PRESUPUESTARIA	0	0	0	0	0	0	0	
	TOTAL PRESUPUESTO	2,023,881,000	2,001,974,000	1,221,511,000	11,296,000	16,400,000	0	24,025,000	3,275,206,0

ESTADO LIBRE ASOCIADO DE PUERTO RICO
DEPARTAMENTO DE EDUCACIÓN
OFICINA DE PRESUPUESTO

MEMORIAL EXPLICATIVO PARA EL AÑO FISCAL 2013-2014

CONSOLIDADO DEL PROGRAMA POR PARTIDAS DE ASIGNACIÓN

RESUMEN DE LA AGENCIA

ASIG/ OBJ.	PARTIDAS	Vigente 2012-2013						
		Fondos Estatales 2012-2013	Fondos Federales 2012-2013	Especiales Estatales 2012-2013	Asignaciones Especiales 2012-2013	Otros Ingresos 2012-2013	Fondos ARRA 2012-2013	Total
001	NOMINA Y COSTOS RELACIONADOS							
	TOTAL, NÓMINA Y COSTOS RELACIONADOS	645,915,000	464,115,000	2,596,000	0	0	0	1,112,626,000
002	FACILIDADES Y PAGOS POR SERVICIOS PUBLICOS							
	TOTAL, FACILIDADES Y PAGOS POR SERVICIOS PUBLICOS	164,315,000	23,545,000	0	0	0	0	187,860,000
003	SERVICIOS COMPRADOS							
	TOTAL, SERVICIOS COMPRADOS	33,539,000	23,998,000	2,935,000	9,000,000	0	0	69,472,000
004	DONATIVOS, SUBSIDIOS Y ADJUDICACIONES							
	TOTAL, DONATIVOS, SUBSIDIOS Y ADJUDICACIONES	7,404,000	462,000	0	0	0	0	7,866,000
005	GASTOS DE TRANSPORTACION Y SUBSISTENCIA							
	TOTAL, GASTOS DE TRANSPORTACION Y SUBSISTENCIA	45,763,000	44,100,000	1,518,000	0	0	0	91,381,000
006	SERVICIOS PROFESIONALES							
	TOTAL, SERVICIOS PROFESIONALES	50,558,000	270,851,000	5,163,000	0	0	0	326,572,000
007	OTROS GASTOS							
	TOTAL, OTROS GASTOS	7,247,000	98,359,000	736,000	0	0	0	106,342,000
008	INVERSIÓN EN MEJORAS PERMANENTES							
	TOTAL, INVERSIÓN EN MEJORAS PERMANENTES	0	0	0	0	0	0	0
010	MATERIALES Y SUMINISTROS							
	TOTAL, MATERIALES Y SUMINISTROS	8,407,000	140,018,000	1,094,000	0	0	0	149,519,000
011	COMPRA DE EQUIPO							
	TOTAL, COMPRA DE EQUIPO	12,062,000	37,211,000	1,031,000	0	0	0	50,304,000
012	ANUNCIOS Y PAUTAS EN MEDIOS							
	TOTAL, ANUNCIOS Y PAUTAS EN MEDIOS	122,000	225,000	22,000	0	0	0	369,000
013	TOTAL INCENTIVOS Y SUBSIDIOS - BIENESTAR CIUDADANIA	13,651,000	18,185,000	200,000	0	0	0	32,036,000
014	TOTAL APORTACIONES A ENTIDADES NO GUBERNAMENTALES	1,359,000	16,419,000	0	700,000	0	0	18,478,000
081	ASIGNACIONES ENGLOBADAS							
	TOTAL, ASIGNACIONES ENGLOBADAS	1,141,153,000	0	0	23,490,000	0	0	1,164,643,000
082	ASIGNACIÓN PAREO DE FONDOS FEDERALES							
	TOTAL, PAREO DE FONDOS FEDERALES	1,070,000	0	0	0	0	0	1,070,000
089	PAGO DE DEUDAS CONTRAÍDAS EN AÑOS ANTERIORES							
	TOTAL, DEUDAS CONTRAÍDAS EN AÑOS ANTERIORES	0	0	0	0	0	0	0
098	RESERVA PRESUPUESTARIA							
	TOTAL, RESERVA PRESUPUESTARIA	0	0	0	0	0	0	0
	TOTAL PRESUPUESTO	2,132,565,000	1,137,488,000	15,295,000	33,190,000	0	0	3,318,538,000

ESTADO LIBRE ASOCIADO DE PUERTO RICO
DEPARTAMENTO DE EDUCACIÓN
OFICINA DE PRESUPUESTO

MEMORIAL EXPLICATIVO PARA EL AÑO FISCAL 2013-2014

CONSOLIDADO DEL PROGRAMA POR PARTIDAS DE ASIGNACIÓN

RESUMEN DE LA AGENCIA

ASIG/ OBJ.	PARTIDAS	Recomendado 2013-2014							2014-2013
		Fondos Estatales 2013-2014	Fondos Federales 2013-2014	Especiales Estatales 2013-2014	Asignaciones Especiales 2013-2014	Otros Ingresos 2013-2014	Fondos ARRA 2013-2014	Total	Diferencia 2014-2013
001	NOMINA Y COSTOS RELACIONADOS								
	TOTAL, NÓMINA Y COSTOS RELACIONADOS	677,588,000	453,266,000	4,178,000	0	0	0	1,135,032,000	22,406,0
002	FACILIDADES Y PAGOS POR SERVICIOS PUBLICOS								
	TOTAL, FACILIDADES Y PAGOS POR SERVICIOS PUBLICOS	288,860,000	23,816,000	0	0	0	0	312,676,000	124,816,0
003	SERVICIOS COMPRADOS								
	TOTAL, SERVICIOS COMPRADOS	39,194,000	25,465,000	2,317,000	9,000,000	0	0	75,976,000	6,504,0
004	DONATIVOS, SUBSIDIOS Y ADJUDICACIONES								
	TOTAL, DONATIVOS, SUBSIDIOS Y ADJUDICACIONES	18,404,000	472,000	0	0		0	18,876,000	11,010,0
005	GASTOS DE TRANSPORTACION Y SUBSISTENCIA								
	TOTAL, GASTOS DE TRANSPORTACION Y SUBSISTENCIA	99,708,000	43,896,000	1,122,000	0		0	144,726,000	53,345,0
006	SERVICIOS PROFESIONALES								
	TOTAL, SERVICIOS PROFESIONALES	50,558,000	275,418,000	2,766,000	0		0	328,742,000	2,170,
007	OTROS GASTOS								
	TOTAL, OTROS GASTOS	11,247,000	98,214,000	725,000	0	0	3,461,000	113,647,000	7,305,
008	INVERSIÓN EN MEJORAS PERMANENTES								
	TOTAL, INVERSIÓN EN MEJORAS PERMANENTES	0	0	0	0	0	0	0	
010	MATERIALES Y SUMINISTROS								
	TOTAL, MATERIALES Y SUMINISTROS	23,407,000	149,754,000	1,034,000	0	0	16,500,000	190,695,000	41,176,0
011	COMPRA DE EQUIPO								
	TOTAL, COMPRA DE EQUIPO	12,062,000	30,134,000	750,000	0	0	36,500,000	79,446,000	29,142,0
012	ANUNCIOS Y PAUTAS EN MEDIOS								
	TOTAL, ANUNCIOS Y PAUTAS EN MEDIOS	122,000	239,000	0	0	0	0	361,000	-8,0
013	TOTAL INCENTIVOS Y SUBSIDIOS - BIENESTAR CIUDADANIA	13,651,000	19,241,000	210,000	0	0	0	33,102,000	1,066,0
014	TOTAL APORTACIONES A ENTIDADES NO GUBERNAMENTALES	1,359,000	16,088,000	0	700,000	0	0	18,147,000	-331,0
081	ASIGNACIONES ENGLOBADAS								
	TOTAL, ASIGNACIONES ENGLOBADAS	1,141,153,000	0	0	15,580,000	0	0	1,156,733,000	-7,910,0
082	ASIGNACIÓN PAREO DE FONDOS FEDERALES								
	TOTAL, PAREO DE FONDOS FEDERALES	1,070,000	0	0	0	0	0	1,070,000	
089	PAGO DE DEUDAS CONTRAÍDAS EN AÑOS ANTERIORES								
	TOTAL, DEUDAS CONTRAÍDAS EN AÑOS ANTERIORES	0	0	0	0	0	0	0	
098	RESERVA PRESUPUESTARIA								
	TOTAL, RESERVA PRESUPUESTARIA	0	0	0	0	0	0	0	
	TOTAL PRESUPUESTO	2,378,383,000	1,136,003,000	13,102,000	25,280,000	0	56,461,000	3,609,229,000	290,691,0

ESTADO LIBRE ASOCIADO DE PUERTO RICO
DEPARTAMENTO DE EDUCACIÓN
OFICINA DE PRESUPUESTO
MEMORIAL EXPLICATIVO PARA EL AÑO FISCAL 2013-2014

CONSOLIDADO DEL PROGRAMA POR PARTIDAS Y OBJETOS DE GASTOS

RESUMEN DE LA AGENCIA

ASIG/ OBJ.	PARTIDAS	Histórico 2011-2012							
		Asignado Estatales 2011-2012	Gastado Estatales 2011-2012	Fondos Federales 2011-2012	Especiales Estatales 2011-2012	Asignaciones Especiales 2011-2012	Otros Ingresos 2011-2012	Fondos ARRA 2011-2012	Total
001	NOMINA Y COSTOS RELACIONADOS								
1110	SUELDOS PUESTOS REGULARES	377,224,000	377,224,000	288,697,000	0	0	0	5,053,000	670,974,0
1112	LIQUIDACIÓN VACACIONES SEPARACIÓN DE SERVICIO	6,990,000	6,989,000	119,000	0	0	0	0	7,108,0
1120	SUELDOS PUESTOS TRANSITORIOS DE DURACION FIJA	9,929,000	9,929,000	67,571,000	0	0	0	1,042,000	78,542,0
1130	SALARIOS PERSONAL IRREGULAR	12,067,000	12,067,000	9,124,000	343,000	0	0	120,000	21,654,0
1160	SUELDOS,PUESTOS REGULARES O TRANSITORIOS DE JORNADA PARCIAL	53,579,000	53,579,000	51,759,000	956,000	0	0	377,000	106,671,0
1410	COMPENSACIONES BONO DE NAVIDAD-REGULARES	18,182,000	18,182,000	13,180,000	0	0	0	101,000	31,463,0
1430	LIQUIDACION LICENCIA POR ENFERMEDAD - SEPARACIÓN DE SERVICIO	17,075,000	17,075,000	25,212,000	0	0	0	0	42,287,0
1431	LIQUIDACIÓN EXCESO DE LICENCIA POR ENFERMEDAD	306,000	306,000	33,000	0	0	0	0	339,0
1490	COMPENSACIÓN ADICIONAL EMPLEADOS - NO CLASIFICADAS	0	0	186,000	0	0	0	0	186,0
2810	SEGURO DE EMPLEADOS- COMPENSACION A OBREROS (FSE)	8,117,000	8,117,000	7,806,000	22,000	0	0	20,000	15,965,0
2870	SEGURO DE HOSPITAL ATENCION MEDICA A EMPLEADOS	21,421,000	21,421,000	15,852,000	0	0	0	29,000	37,302,0
6410	CONTRIBUCIÓN SEGURO SOCIAL FEDERAL	17,367,000	17,367,000	15,360,000	100,000	0	0	73,000	32,900,0
6610	DONAT. Y APORT / FONDO DE PENSIONES DEL GOB. ESTATAL (RETIRO EMP)	14,715,000	14,715,000	8,247,000	0	0	0	34,000	22,996,0
6630	DONAT. Y APORT / FONDO DE ANUALIDADES Y PENSIONES PARA MAESTROS	24,754,000	24,754,000	26,279,000	0	0	0	17,000	51,050,0
6650	PAGO DE CONTRIBUCION POR DESEMPLEO	5,931,000	5,931,000	2,603,000	10,000	0	0	240,000	8,784,0
	TOTAL, NÓMINA Y COSTOS RELACIONADOS	604,690,000	588,937,000	532,028,000	1,431,000	0	0	7,106,000	1,129,502,0
002	FACILIDADES Y PAGOS POR SERVICIOS PUBLICOS								
2505	PAGO DE SERVICIOS DE TELEFONO	2,781,000	2,782,000	1,245,000	0	0	0	0	4,027,0
2510	PAGO A LA AUTORIDAD DE ENERGIA ELECTRICA	7,000,000	7,000,000	14,139,000	0	0	0	0	21,139,0
2520	PAGO SERVICIO AGUA POTABLE Y ALCANTARILLADOS	3,085,000	3,084,000	5,459,000	0	0	0	0	8,543,0
2530	GAS	2,000	2,000	2,091,000	0	0	0	0	2,093,0
2593	COMBUSTIBLES Y LUBRICANTES - A.S.G.	933,000	933,000	374,000	0	0	0	0	1,307,0
	TOTAL, FACILIDADES Y PAGOS POR SERVICIOS PUBLICOS	20,143,000	14,000,000	23,308,000	0	0	0	0	37,308,0
003	SERVICIOS COMPRADOS								
1294	SERVICIOS PRIVATIZADOS PAGO POR SERV PRESTADOS	12,555,000	12,555,000	9,669,000	0	0	0	0	22,224,0
2030	IMPRESOS Y ENCUADERNACION	112,000	112,000	495,000	40,000	0	0	0	647,0
2033	IMPRESIÓN DE SELLOS	4,000	4,000	13,000	0	0	0	0	17,0
2112	FRANQUEO	56,000	56,000	3,000	0	0	0	0	59,0
2181	CONSERVACIÓN Y REPARACIÓN DE EQUIPO DE COMPUTADORA	30,000	30,000	10,000	0	0	0	0	40,0
2192	SERVICIOS DE COMUNICACIÓN - NO CLASIFICADOS	0	0	14,000	2,135,000	0	0	0	2,149,0
2632	ARREND. OTRAS EDIFIC. Y CONSTRUCC. O PARTE - POR CONTRATO	11,303,000	11,302,000	4,595,000	1,000	0	0	0	15,898,0
2650	ARRENDAMIENTO DE OTROS EQUIPOS DE OFICINA	40,000	40,000	41,000	0	0	0	0	81,0
2670	ARRENDAMIENTOS OTROS EQUIPOS	4,000	4,000	60,000	0	0	0	0	64,0
2760	CONSERVACION Y REPARACION DE EQUIPO - POR CONTRATO	3,032,000	3,033,000	882,000	1,000	0	0	0	3,916,0
2792	CONS. Y REP. / EDIFICIO Y OTRAS CONSTRUCC.- POR CONTRATO	80,000	80,000	1,965,000	201,000	0	0	0	2,246,0
2890	SEGUROS - NO CLASIFICADOS	0	0	9,000	0	0	0	0	9,0
2960	ADIESTRAMIENTO A FUNCIONARIOS Y EMPLEADOS PUBLICOS	39,000	39,000	987,000	6,000	0	0	0	1,032,0
	TOTAL, SERVICIOS COMPRADOS	38,371,000	38,370,000	18,743,000	2,385,000	0	0	0	59,498,0
004	DONATIVOS, SUBSIDIOS Y ADJUDICACIONES								
6120	APORT. A MUNIC. Y EMPRESAS GOB. CON TESORO INDEP. - GASTOS FUNC.	240,000	240,000	127,000	0	0	0	0	367,0
6130	APORT. A MUNIC. Y EMPRESAS GOB. CON TESORO INDEP. - DESEMB CAPT.	0	0	3,051,000	0	0	0	0	3,051,0
6170	DONATIVOS Y APORTACIONES A ENTIDADES PRIVADAS	0	0	100,000	0	0	0	0	100,0
6180	PAGO DE BECAS Y VALES	0	0	50,000	0	0	0	0	50,0
6310	SENTENCIAS E INDEMNIZACIONES	11,669,000	11,669,000	764,000	0	0	0	595,000	13,028,0
	TOTAL, DONATIVOS, SUBSIDIOS Y ADJUDICACIONES	12,777,000	12,777,000	4,092,000	0	0	0	860,000	17,729,0
005	GASTOS DE TRANSPORTACION Y SUBSISTENCIA								
2220	SERVICIOS DE TRANSPORTACION	0	0	252,000	0	0	0	0	252,0
2310	PASAJES DE VIAJES EN PUERTO RICO	3,000	3,000	7,000	0	0	0	0	10,0
2320	GASTOS DE SUBSISTENCIA EN PUERTO RICO	198,000	198,000	17,000	1,000	0	0	0	216,0
2330	PASAJES DE VIAJES FUERA DE PUERTO RICO	6,000	6,000	133,000	3,000	0	0	0	142,0
2340	SUBS. PERSONAS VIAJAN FUERA DE P.R. DESTACADOS EN EL EXTERIOR	2,000	2,000	74,000	2,000	0	0	0	78,0
2350	BONIFICACIÓN POR MILLA RECORRIDA	423,000	423,000	370,000	0	0	0	0	793,0
2370	TRANSPORTACION Y SUBSISTENCIA A PARTICULARES	94,311,000	94,311,000	19,515,000	1,061,000	0	0	2,836,000	117,723,0
2380	GASTOS DE VIAJE EN PUERTO RICO	355,000	355,000	423,000	3,000	0	0	0	781,0
2390	GASTOS DE VIAJE FUERA DE PUERTO RICO NAC	2,000	2,000	2,444,000	9,000	0	0	0	2,455,0
2410	GASTOS DE TRANSPORTACIÓN Y ENTREGA	0	0	0	0	0	0	0	
2470	ALOJAMIENTO FUERA DE PUERTO RICO	4,000	4,000	134,000	2,000	0	0	0	140,0
	TOTAL, GASTOS DE TRANSPORTACION Y SUBSISTENCIA	95,544,000	95,537,000	23,369,000	1,081,000	0	0	2,836,000	122,823,0
006	SERVICIOS PROFESIONALES								
1260	SERVICIOS PROFESIONALES Y CONSULTIVOS-SIST. DE INFORMACIÓN	1,669,000	1,669,000	3,279,000	0	0	0	0	4,948,0
1290	SERVICIOS PROFESIONALES Y CONSULTORÍA-NO CLASIFICADOS	68,061,000	68,061,000	360,932,000	4,218,000	0	0	12,178,000	445,389,0
	TOTAL, SERVICIOS PROFESIONALES	69,730,000	69,730,000	364,211,000	4,218,000	0	0	12,178,000	450,337,0

CONSOLIDADO DEL PROGRAMA POR PARTIDAS Y OBJETOS DE GASTOS

RESUMEN DE LA AGENCIA

ASIG/ OBJ.	PARTIDAS	Histórico 2011-2012							
		Asignado Estatales 2011-2012	Gastado Estatales 2011-2012	Fondos Federales 2011-2012	Especiales Estatales 2011-2012	Asignaciones Especiales 2011-2012	Otros Ingresos 2011-2012	Fondos ARRA 2011-2012	Total
007	OTROS GASTOS								
2210	GASTOS DE RESTAURANTE Y HOTEL	0	0	271,000	0	0	0	0	271,000
2290	GASTOS DE REPRESENTACION - NO CLASIFICADOS	0	0	200,000	0	0	0	0	200,000
2910	CUOTAS Y SUBSCRIPCIONES	7,000	7,000	69,000	1,000	0	0	0	77,000
2990	SERVICIOS MISCELANEOS - NO CLASIFICADOS	4,589,000	4,589,000	64,198,000	387,000	0	0	6,000	69,180,000
4412	ALQUILER EQUIPO COMPUTADORA-NO CAPITALIZABLE	0	0	11,000	0	0	0	0	11,000
4414	COMPRA DE EQUIPO NO CAPITALIZABLE	1,284,000	1,284,000	4,380,000	5,000	0	0	138,000	5,807,000
	TOTAL, OTROS GASTOS	5,895,000	5,892,000	69,129,000	490,000	0	0	144,000	75,655,000
008	INVERSIÓN EN MEJORAS PERMANENTES								
	TOTAL, INVERSIÓN EN MEJORAS PERMANENTES	0	0	0	0	0	0	0	0
010	MATERIALES Y SUMINISTROS								
4012	MATERIALES Y EFECTOS DE OFICINA	467,000	467,000	6,895,000	6,000	0	0	17,000	7,385,000
4101	MATERIALES Y EFECTOS SANITARIOS Y DE CASA	213,000	213,000	4,361,000	4,000	0	0	5,000	4,583,000
4132	EFECTOS DE LABORATORIO	0	0	12,000	0	0	0	0	12,000
4152	ROPA Y MATERIALES PARA ROPA	48,000	48,000	6,000	0	0	0	0	54,000
4162	ALIMENTOS	2,269,000	2,269,000	92,848,000	527,000	0	0	0	95,644,000
4180	EFECTOS AGRÍCOLAS	0	0	5,000	0	0	0	0	5,000
4190	SEMILLAS	0	0	5,000	0	0	0	0	5,000
4212	MATERIALES DE INSTRUCCIÓN	5,343,000	5,343,000	21,384,000	230,000	0	0	342,000	27,299,000
4262	MATERIAL PARA EDIFICIOS Y CONSTRUCCIONES	3,594,000	3,594,000	38,000	21,000	0	0	0	3,653,000
4270	MATERIALES DE EXTINCIÓN	0	0	13,000	0	0	0	0	13,000
4410	PIEZAS PARA OTROS EQUIPOS	0	0	388,000	8,000	0	0	0	396,000
4992	MATERIALES, SUMINISTROS Y PIEZAS-NO CLASIFICADOS	200,000	200,000	2,768,000	245,000	0	0	4,000	3,217,000
	TOTAL, MATERIALES Y SUMINISTROS	12,134,000	12,134,000	128,723,000	1,042,000	0	0	368,000	142,267,000
011	COMPRA DE EQUIPO								
5050	EQUIPO DE OFICINA	197,000	197,000	1,496,000	1,000	0	0	0	1,694,000
5060	EQUIPO DE CASA	0	0	0	0	0	0	0	0
5070	EQUIPO DE COCINA	0	0	1,767,000	0	0	0	0	1,767,000
5080	EQUIPO EDUCATIVO Y RECREATIVO	655,000	655,000	8,374,000	381,000	0	0	15,000	9,425,000
5090	COMPRA DE EQUIPO DE COMPUTADORAS-HARDWARE Y SOFTWARE	443,000	443,000	10,813,000	52,000	0	0	0	11,308,000
5091	ALQUILER DE EQUIPO DE COMPUTADORAS-HARDWARE Y SOFTWARE	0	0	61,000	0	0	0	0	61,000
5092	PAGO DE LICENCIAS DE PROGRAMAS DE COMPUTADORAS	9,972,000	9,972,000	7,611,000	2,000	0	0	96,000	17,681,000
5100	EQUIPO MEDICO, DENTAL Y DE LABORATORIO	44,000	44,000	217,000	0	0	0	66,000	327,000
5121	COMPRA DE VEHÍCULOS DE MOTOR	0	0	133,000	0	0	0	0	133,000
5200	EQUIPO DE AIRE ACONDICIONADO, AGUA, LUZ Y FUERZA	31,000	31,000	391,000	0	0	0	0	422,000
5240	EQUIPO DE IMPRENTA, ENCUADERNACIÓN Y DE REPRODUCCIÓN	278,000	278,000	1,707,000	49,000	0	0	0	2,034,000
5250	EQUIPO DE COMUNICACIÓN Y DE RADIODIFUCIÓN	15,000	15,000	2,000	0	0	0	0	17,000
5490	EQUIPO-NO CLASIFICADO	1,018,000	1,018,000	250,000	0	0	0	7,000	1,275,000
	TOTAL, COMPRA DE EQUIPO	12,656,000	12,656,000	32,822,000	496,000	0	0	504,000	46,478,000
012	ANUNCIOS Y PAUTAS EN MEDIOS								
2010	ANUNCIOS Y AVISOS PÚBLICOS	14,000	14,000	219,000	2,000	0	0	5,000	240,000
2020	ANUNCIOS, TEATROS RADIO Y TELEVISIÓN	0	0	36,000	0	0	0	0	36,000
	TOTAL, ANUNCIOS Y PAUTAS EN MEDIOS	14,000	14,000	255,000	2,000	0	0	5,000	276,000
013									
6180	BECAS	12,123,000	12,123,000	16,186,000	140,000	0		0	28,449,000
6182	PAGO POR EMPLEO DE VERANO	0	0	0	0	0		0	0
	TOTAL INCENTIVOS Y SUBSIDIOS - BIENESTAR CIUDADANIA	12,123,000	12,123,000	16,186,000	140,000	0	0	0	28,449,000
014									
6190	DONATIVOS Y APORT. A IND. EXCEPTO PARA AYUDA	642,000	642,000	8,645,000	0	200,000		24,000	9,511,000
	TOTAL APORTACIONES A ENTIDADES NO GUBERNAMENTALES	642,000	642,000	8,645,000	0	700,000	0	24,000	10,011,000
081	ASIGNACIONES ENGLOBADAS								
0081	ASIGNACIONES ENGLOBADAS	0	0	0	0	15,700,000		0	15,700,000
0081	SCHOOLWIDE	1,139,162,000	1,139,162,000	0	0	0		0	1,139,162,000
0081	PROYECTO CASA	0	0	0	0	0		0	0
	TOTAL, ASIGNACIONES ENGLOBADAS	1,139,162,000	1,139,162,000	0	0	15,700,000	0	0	1,154,862,000
082	ASIGNACIÓN PAREO DE FONDOS FEDERALES								
9982	PAREO DE FONDOS FEDERALES	0	0	0	0	0		0	0
	TOTAL, PAREO DE FONDOS FEDERALES	0	0	0	0	0	0	0	0
089	PAGO DE DEUDAS CONTRAÍDAS EN AÑOS ANTERIORES								
2519	DEUDA DE AÑOS ANTERIORES - NO CLASIFICADA	0	0	0	11,000	0		0	11,000
	TOTAL, DEUDAS CONTRAÍDAS EN AÑOS ANTERIORES	0	0	0	11,000	0	0	0	11,000
	TOTAL PRESUPUESTO	2,023,881,000	2,001,974,000	1,221,511,000	11,296,000	16,400,000	0	24,025,000	3,275,206,000

ESTADO LIBRE ASOCIADO DE PUERTO RICO
DEPARTAMENTO DE EDUCACIÓN
OFICINA DE PRESUPUESTO
MEMORIAL EXPLICATIVO PARA EL AÑO FISCAL 2013-2014

CONSOLIDADO DEL PROGRAMA POR PARTIDAS Y OBJETOS DE GASTOS

RESUMEN DE LA AGENCIA

ASIG/ OBJ.	PARTIDAS	Vigente 2012-2013 Fondos Estatales 2012-2013	Fondos Federales 2012-2013	Especiales Estatales 2012-2013	Asignaciones Especiales 2012-2013	Otros Ingresos 2012-2013	Fondos ARRA 2012-2013	Total
001	NOMINA Y COSTOS RELACIONADOS							
1110	SUELDOS PUESTOS REGULARES	446,634,000	279,625,000	0	0	0	0	726,259,000
1112	LIQUIDACIÓN VACACIONES SEPARACIÓN DE SERVICIO	0	140,000	0	0	0	0	140,000
1120	SUELDOS PUESTOS TRANSITORIOS DE DURACION FIJA	20,833,000	34,350,000	0	0	0	0	55,183,000
1130	SALARIOS PERSONAL IRREGULAR	22,742,000	9,538,000	607,000	0	0	0	32,887,000
1160	SUELDOS,PUESTOS REGULARES O TRANSITORIOS DE JORNADA PARCIAL	2,458,000	50,700,000	1,654,000	0	0	0	54,812,000
1410	COMPENSACIONES BONO DE NAVIDAD-REGULARES	25,484,000	14,118,000	0	0	0	0	39,602,000
1430	LIQUIDACION LICENCIA POR ENFERMEDAD - SEPARACIÓN DE SERVICIO	4,586,000	5,356,000	0	0	0	0	9,942,000
1431	LIQUIDACIÓN EXCESO DE LICENCIA POR ENFERMEDAD	0	41,000	0	0	0	0	41,000
1490	COMPENSACIÓN ADICIONAL EMPLEADOS - NO CLASIFICADAS	0	183,000	0	0	0	0	183,000
2810	SEGURO DE EMPLEADOS- COMPENSACION A OBREROS (FSE)	7,908,000	6,841,000	111,000	0	0	0	14,860,000
2870	SEGURO DE HOSPITAL ATENCION MEDICA A EMPLEADOS	37,608,000	15,389,000	0	0	0	0	52,997,000
6410	CONTRIBUCIÓN SEGURO SOCIAL FEDERAL	23,226,000	13,296,000	223,000	0	0	0	36,745,000
6610	DONAT. Y APORT / FONDO DE PENSIONES DEL GOB. ESTATAL (RETIRO EMP)	29,038,000	8,349,000	0	0	0	0	37,387,000
6630	DONAT. Y APORT / FONDO DE ANUALIDADES Y PENSIONES PARA MAESTROS	22,216,000	23,128,000	0	0	0	0	45,344,000
6650	PAGO DE CONTRIBUCION POR DESEMPLEO	1,742,000	3,061,000	1,000	0	0	0	4,804,000
	TOTAL, NÓMINA Y COSTOS RELACIONADOS	645,915,000	464,115,000	2,596,000	0	0	0	1,112,626,000
002	FACILIDADES Y PAGOS POR SERVICIOS PUBLICOS							
2505	PAGO DE SERVICIOS DE TELEFONO	2,770,000	1,243,000	0	0	0	0	4,013,000
2510	PAGO A LA AUTORIDAD DE ENERGIA ELECTRICA	11,859,000	14,129,000	0	0	0	0	25,988,000
2520	PAGO SERVICIO AGUA POTABLE Y ALCANTARILLADOS	7,190,000	5,463,000	0	0	0	0	12,653,000
2530	GAS	10,000	2,299,000	0	0	0	0	2,309,000
2593	COMBUSTIBLES Y LUBRICANTES - A.S.G.	1,216,000	411,000	0	0	0	0	1,627,000
	TOTAL, FACILIDADES Y PAGOS POR SERVICIOS PUBLICOS	164,315,000	23,545,000	0	0	0	0	187,860,000
003	SERVICIOS COMPRADOS							
1294	SERVICIOS PRIVATIZADOS PAGO POR SERV PRESTADOS	12,811,000	12,684,000	0	0	0	0	25,495,000
2030	IMPRESOS Y ENCUADERNACION	443,000	423,000	90,000	0	0	0	956,000
2033	IMPRESIÓN DE SELLOS	4,000	14,000	0	0	0	0	18,000
2112	FRANQUEO	186,000	1,000	0	0	0	0	187,000
2181	CONSERVACIÓN Y REPARACIÓN DE EQUIPO DE COMPUTADORA	35,000	10,000	0	0	0	0	45,000
2192	SERVICIOS DE COMUNICACIÓN - NO CLASIFICADOS	133,000	36,000	2,340,000	0	0	0	2,509,000
2632	ARREND. OTRAS EDIFIC. Y CONSTRUCC. O PARTE - POR CONTRATO	9,330,000	4,078,000	0	0	0	0	13,408,000
2650	ARRENDAMIENTO DE OTROS EQUIPOS DE OFICINA	7,000	36,000	0	0	0	0	43,000
2670	ARRENDAMIENTOS OTROS EQUIPOS	246,000	64,000	0	0	0	0	310,000
2760	CONSERVACION Y REPARACION DE EQUIPO - POR CONTRATO	846,000	1,573,000	0	0	0	0	2,419,000
2792	CONS. Y REP. / EDIFICIO Y OTRAS CONSTRUCC.- POR CONTRATO	0	0	500,000	9,000,000	0	0	9,500,000
2890	SEGUROS - NO CLASIFICADOS	2,000	10,000	0	0	0	0	12,000
2960	ADIESTRAMIENTO A FUNCIONARIOS Y EMPLEADOS PUBLICOS	45,000	5,069,000	3,000	0	0	0	5,117,000
	TOTAL, SERVICIOS COMPRADOS	33,539,000	23,998,000	2,935,000	9,000,000	0	0	69,472,000
004	DONATIVOS, SUBSIDIOS Y ADJUDICACIONES							
6120	APORT. A MUNIC. Y EMPRESAS GOB. CON TESORO INDEP. - GASTOS FUNC.	200,000	133,000	0	0	0	0	333,000
6130	APORT. A MUNIC. Y EMPRESAS GOB. CON TESORO INDEP. - DESEMB CAPT.	0	0	0	0	0	0	0
6170	DONATIVOS Y APORTACIONES A ENTIDADES PRIVADAS	0	112,000	0	0	0	0	112,000
6180	PAGO DE BECAS Y VALES	0	25,000	0	0	0	0	25,000
6310	SENTENCIAS E INDEMNIZACIONES	7,069,000	192,000	0	0	0	0	7,261,000
	TOTAL, DONATIVOS, SUBSIDIOS Y ADJUDICACIONES	7,404,000	462,000	0	0	0	0	7,866,000
005	GASTOS DE TRANSPORTACION Y SUBSISTENCIA							
2220	SERVICIOS DE TRANSPORTACION	130,000	181,000	4,000	0	0	0	315,000
2310	PASAJES DE VIAJES EN PUERTO RICO	2,000	7,000	0	0	0	0	9,000
2320	GASTOS DE SUBSISTENCIA EN PUERTO RICO	12,000	16,000	0	0	0	0	28,000
2330	PASAJES DE VIAJES FUERA DE PUERTO RICO	6,000	108,000	7,000	0	0	0	121,000
2340	SUBS. PERSONAS VIAJAN FUERA DE P.R. DESTACADOS EN EL EXTERIOR	3,000	71,000	5,000	0	0	0	79,000
2350	BONIFICACIÓN POR MILLA RECORRIDA	36,000	378,000	0	0	0	0	414,000
2370	TRANSPORTACION Y SUBSISTENCIA A PARTICULARES	44,283,000	39,470,000	1,470,000	0	0	0	85,223,000
2380	GASTOS DE VIAJE EN PUERTO RICO	1,212,000	448,000	12,000	0	0	0	1,672,000
2390	GASTOS DE VIAJE FUERA DE PUERTO RICO N\C	40,000	3,352,000	15,000	0	0	0	3,407,000
2410	GASTOS DE TRANSPORTACIÓN Y ENTREGA	0	2,000	0	0	0	0	2,000
2470	ALOJAMIENTO FUERA DE PUERTO RICO	6,000	67,000	5,000	0	0	0	78,000
	TOTAL, GASTOS DE TRANSPORTACION Y SUBSISTENCIA	45,763,000	44,100,000	1,518,000	0	0	0	91,381,000
006	SERVICIOS PROFESIONALES							
1260	SERVICIOS PROFESIONALES Y CONSULTIVOS-SIST. DE INFORMACIÓN	2,460,000	3,279,000	0	0	0	0	5,739,000
1290	SERVICIOS PROFESIONALES Y CONSULTORÍA-NO CLASIFICADOS	48,098,000	267,572,000	5,163,000	0	0	0	320,833,000
	TOTAL, SERVICIOS PROFESIONALES	50,558,000	270,851,000	5,163,000	0	0	0	326,572,000

CONSOLIDADO DEL PROGRAMA POR PARTIDAS Y OBJETOS DE GASTOS

RESUMEN DE LA AGENCIA

ASIG/ OBJ.	PARTIDAS	Vigente 2012-2013 Fondos Estatales 2012-2013	Fondos Federales 2012-2013	Especiales Estatales 2012-2013	Asignaciones Especiales 2012-2013	Otros Ingresos 2012-2013	Fondos ARRA 2012-2013	Total
007	OTROS GASTOS							
2210	GASTOS DE RESTAURANTE Y HOTEL	0	271,000	0	0	0	0	271,000
2290	GASTOS DE REPRESENTACION - NO CLASIFICADOS	1,000	23,000	0	0	0	0	24,000
2910	CUOTAS Y SUBSCRIPCIONES	18,000	1,000	10,000	0	0	0	29,000
2990	SERVICIOS MISCELANEOS - NO CLASIFICADOS	2,494,000	92,908,000	586,000	0	0	0	95,988,000
4412	ALQUILER EQUIPO COMPUTADORA-NO CAPITALIZABLE	0	10,000	0	0	0	0	10,000
4414	COMPRA DE EQUIPO NO CAPITALIZABLE	734,000	5,146,000	30,000	0	0	0	5,910,000
	TOTAL, OTROS GASTOS	7,247,000	98,359,000	736,000	0	0	0	106,342,000
008	INVERSIÓN EN MEJORAS PERMANENTES							
	TOTAL, INVERSIÓN EN MEJORAS PERMANENTES	0	0	0	0	0	0	0
010	MATERIALES Y SUMINISTROS							
4012	MATERIALES Y EFECTOS DE OFICINA	459,000	8,770,000	109,000	0	0	0	9,338,000
4101	MATERIALES Y EFECTOS SANITARIOS Y DE CASA	573,000	5,701,000	36,000	0	0	0	6,310,000
4132	EFECTOS DE LABORATORIO	0	0	0	0	0	0	0
4152	ROPA Y MATERIALES PARA ROPA	6,000	10,000	0	0	0	0	16,000
4162	ALIMENTOS	892,000	102,121,000	295,000	0	0	0	103,308,000
4180	EFECTOS AGRÍCOLAS	0	0	0	0	0	0	0
4190	SEMILLAS	0	0	0	0	0	0	0
4212	MATERIALES DE INSTRUCCIÓN	3,720,000	20,054,000	415,000	0	0	0	24,189,000
4262	MATERIAL PARA EDIFICIOS Y CONSTRUCCIONES	2,221,000	29,000	10,000	0	0	0	2,260,000
4270	MATERIALES DE EXTINCIÓN	0	13,000	0	0	0	0	13,000
4410	PIEZAS PARA OTROS EQUIPOS	0	426,000	5,000	0	0	0	431,000
4992	MATERIALES, SUMINISTROS Y PIEZAS-NO CLASIFICADOS	332,000	2,894,000	224,000	0	0	0	3,450,000
	TOTAL, MATERIALES Y SUMINISTROS	8,407,000	140,018,000	1,094,000	0	0	0	149,519,000
011	COMPRA DE EQUIPO							
5050	EQUIPO DE OFICINA	407,000	2,184,000	35,000	0	0	0	2,626,000
5060	EQUIPO DE CASA	0	100,000	0	0	0	0	100,000
5070	EQUIPO DE COCINA	0	1,992,000	0	0	0	0	1,992,000
5080	EQUIPO EDUCATIVO Y RECREATIVO	1,526,000	8,956,000	785,000	0	0	0	11,267,000
5090	COMPRA DE EQUIPO DE COMPUTADORAS-HARDWARE Y SOFTWARE	350,000	14,233,000	136,000	0	0	0	14,719,000
5091	ALQUILER DE EQUIPO DE COMPUTADORAS-HARDWARE Y SOFTWARE	0	0	0	0	0	0	0
5092	PAGO DE LICENCIAS DE PROGRAMAS DE COMPUTADORAS	6,343,000	7,676,000	0	0	0	0	14,019,000
5100	EQUIPO MEDICO, DENTAL Y DE LABORATORIO	1,866,000	0	0	0	0	0	1,866,000
5121	COMPRA DE VEHÍCULOS DE MOTOR	0	0	0	0	0	0	0
5200	EQUIPO DE AIRE ACONDICIONADO, AGUA, LUZ Y FUERZA	40,000	393,000	0	0	0	0	433,000
5240	EQUIPO DE IMPRENTA, ENCUADERNACIÓN Y DE REPRODUCCIÓN	40,000	1,664,000	75,000	0	0	0	1,779,000
5250	EQUIPO DE COMUNICACIÓN Y DE RADIODIFUCIÓN	0	2,000	0	0	0	0	2,000
5490	EQUIPO-NO CLASIFICADO	1,430,000	11,000	0	0	0	0	1,441,000
	TOTAL, COMPRA DE EQUIPO	12,062,000	37,211,000	1,031,000	0	0	0	50,304,000
012	ANUNCIOS Y PAUTAS EN MEDIOS							
2010	ANUNCIOS Y AVISOS PÚBLICOS	112,000	186,000	22,000	0	0	0	320,000
2020	ANUNCIOS, TEATROS RADIO Y TELEVISIÓN	10,000	39,000	0	0	0	0	49,000
	TOTAL, ANUNCIOS Y PAUTAS EN MEDIOS	122,000	225,000	22,000	0	0	0	369,000
013								
6180	BECAS	13,051,000	18,185,000	200,000	0		0	31,436,000
6182	PAGO POR EMPLEO DE VERANO	600,000	0	0	0		0	600,000
	TOTAL INCENTIVOS Y SUBSIDIOS - BIENESTAR CIUDADANIA	13,651,000	18,185,000	200,000	0	0	0	32,036,000
014					0			
6190	DONATIVOS Y APORT. A IND. EXCEPTO PARA AYUDA	1,359,000	16,419,000	0	200,000		0	17,978,000
	TOTAL APORTACIONES A ENTIDADES NO GUBERNAMENTALES	1,359,000	16,419,000	0	700,000	0	0	18,478,000
081	ASIGNACIONES ENGLOBADAS				0			
0081	ASIGNACIONES ENGLOBADAS	0	0	0	17,490,000		0	17,490,000
0081	SCHOOLWIDE	1,141,153,000	0	0	0		0	1,141,153,000
0081	PROYECTO CASA	0	0	0	6,000,000		0	6,000,000
	TOTAL, ASIGNACIONES ENGLOBADAS	1,141,153,000	0	0	23,490,000	0	0	1,164,643,000
082	ASIGNACIÓN PAREO DE FONDOS FEDERALES				0			
9982	PAREO DE FONDOS FEDERALES	1,070,000	0	0	0		0	1,070,000
	TOTAL, PAREO DE FONDOS FEDERALES	1,070,000	0	0	0	0	0	1,070,000
089	PAGO DE DEUDAS CONTRAÍDAS EN AÑOS ANTERIORES				0			
2519	DEUDA DE AÑOS ANTERIORES - NO CLASIFICADA	0	0	0	0		0	0
	TOTAL, DEUDAS CONTRAÍDAS EN AÑOS ANTERIORES	0	0	0	0	0	0	0
	TOTAL PRESUPUESTO	2,132,565,000	1,137,488,000	15,295,000	33,190,000	0	0	3,318,538,000

ESTADO LIBRE ASOCIADO DE PUERTO RICO
DEPARTAMENTO DE EDUCACIÓN
OFICINA DE PRESUPUESTO
MEMORIAL EXPLICATIVO PARA EL AÑO FISCAL 2013-2014

CONSOLIDADO DEL PROGRAMA POR PARTIDAS Y OBJETOS DE GASTOS

RESUMEN DE LA AGENCIA

ASIG/ OBJ.	PARTIDAS	Recomendado 2013-2014 Fondos Estatales 2013-2014	Fondos Federales 2013-2014	Especiales Estatales 2013-2014	Asignaciones Especiales 2013-2014	Otros Ingresos 2013-2014	Fondos ARRA 2013-2014	Total	2014-2013 Diferencia 2014-2013
001	NOMINA Y COSTOS RELACIONADOS								
1110	SUELDOS PUESTOS REGULARES	463,807,000	279,952,000	0	0	0	0	743,759,000	17,500,0
1112	LIQUIDACIÓN VACACIONES SEPARACIÓN DE SERVICIO	0	167,000	0	0	0	0	167,000	27,0
1120	SUELDOS PUESTOS TRANSITORIOS DE DURACION FIJA	20,833,000	25,624,000	0	0	0	0	46,457,000	-8,726,0
1130	SALARIOS PERSONAL IRREGULAR	22,742,000	10,051,000	908,000	0	0	0	33,701,000	814,0
1160	SUELDOS,PUESTOS REGULARES O TRANSITORIOS DE JORNADA PARCIAL	2,458,000	54,575,000	2,214,000	0	0	0	59,247,000	4,435,0
1410	COMPENSACIONES BONO DE NAVIDAD-REGULARES	25,484,000	13,137,000	0	0	0	0	38,621,000	-981,0
1430	LIQUIDACION LICENCIA POR ENFERMEDAD - SEPARACIÓN DE SERVICIO	4,586,000	265,000	0	0	0	0	4,851,000	-5,091,0
1431	LIQUIDACIÓN EXCESO DE LICENCIA POR ENFERMEDAD	7,250,000	52,000	0	0	0	0	7,302,000	7,261,0
1490	COMPENSACIÓN ADICIONAL EMPLEADOS - NO CLASIFICADAS	0	183,000	0	0	0	0	183,000	
2810	SEGURO DE EMPLEADOS- COMPENSACION A OBREROS (FSE)	7,908,000	6,741,000	218,000	0	0	0	14,867,000	7,0
2870	SEGURO DE HOSPITAL ATENCION MEDICA A EMPLEADOS	37,608,000	15,094,000	0	0	0	0	52,702,000	-295,0
6410	CONTRIBUCIÓN SEGURO SOCIAL FEDERAL	23,226,000	13,257,000	837,000	0	0	0	37,320,000	575,0
6610	DONAT. Y APORT / FONDO DE PENSIONES DEL GOB. ESTATAL (RETIRO EMP)	29,038,000	8,698,000	0	0	0	0	37,736,000	349,0
6630	DONAT. Y APORT / FONDO DE ANUALIDADES Y PENSIONES PARA MAESTROS	22,216,000	22,363,000	0	0	0	0	44,579,000	-765,0
6650	PAGO DE CONTRIBUCION POR DESEMPLEO	1,742,000	3,107,000	1,000	0	0	0	4,850,000	46,0
	TOTAL, NÓMINA Y COSTOS RELACIONADOS	677,588,000	453,266,000	4,178,000	0	0	0	1,135,032,000	22,406,0
002	FACILIDADES Y PAGOS POR SERVICIOS PUBLICOS								
2505	PAGO DE SERVICIOS DE TELEFONO	2,770,000	1,243,000	0	0	0	0	4,013,000	
2510	PAGO A LA AUTORIDAD DE ENERGIA ELECTRICA	11,859,000	14,129,000	0	0	0	0	25,988,000	
2520	PAGO SERVICIO AGUA POTABLE Y ALCANTARILLADOS	7,190,000	5,463,000	0	0	0	0	12,653,000	
2530	GAS	10,000	2,529,000	0	0	0	0	2,539,000	230,0
2593	COMBUSTIBLES Y LUBRICANTES - A.S.G.	447,000	452,000	0	0	0	0	899,000	-728,0
	TOTAL, FACILIDADES Y PAGOS POR SERVICIOS PUBLICOS	288,860,000	23,816,000	0	0	0	0	312,676,000	124,816,0
003	SERVICIOS COMPRADOS								
1294	SERVICIOS PRIVATIZADOS PAGO POR SERV PRESTADOS	12,811,000	15,643,000	0	0	0	0	28,454,000	2,959,0
2030	IMPRESOS Y ENCUADERNACION	443,000	422,000	97,000	0	0	0	962,000	6,0
2033	IMPRESIÓN DE SELLOS	4,000	15,000	0	0	0	0	19,000	1,0
2112	FRANQUEO	186,000	7,000	0	0	0	0	193,000	6,0
2181	CONSERVACIÓN Y REPARACIÓN DE EQUIPO DE COMPUTADORA	35,000	10,000	0	0	0	0	45,000	
2192	SERVICIOS DE COMUNICACIÓN - NO CLASIFICADOS	5,133,000	28,000	1,710,000	0	0	0	6,871,000	4,362,0
2632	ARREND. OTRAS EDIFIC. Y CONSTRUCC. O PARTE - POR CONTRATO	9,330,000	4,455,000	0	0	0	0	13,785,000	377,0
2650	ARRENDAMIENTO DE OTROS EQUIPOS DE OFICINA	7,000	39,000	0	0	0	0	46,000	3,0
2670	ARRENDAMIENTOS OTROS EQUIPOS	246,000	65,000	0	0	0	0	311,000	1,0
2760	CONSERVACION Y REPARACION DE EQUIPO - POR CONTRATO	846,000	865,000	0	0	0	0	1,711,000	-708,0
2792	CONS. Y REP. / EDIFICIO Y OTRAS CONSTRUCC.- POR CONTRATO	0	0	500,000	9,000,000	0	0	9,500,000	
2890	SEGUROS - NO CLASIFICADOS	2,000	11,000	0	0	0	0	13,000	1,0
2960	ADIESTRAMIENTO A FUNCIONARIOS Y EMPLEADOS PUBLICOS	45,000	3,905,000	5,000	0	0	0	3,955,000	-1,162,0
	TOTAL, SERVICIOS COMPRADOS	39,194,000	25,465,000	2,317,000	9,000,000	0	0	75,976,000	6,504,0
004	DONATIVOS, SUBSIDIOS Y ADJUDICACIONES								
6120	APORT. A MUNIC. Y EMPRESAS GOB. CON TESORO INDEP. - GASTOS FUNC.	200,000	133,000	0	0	0	0	333,000	
6130	APORT. A MUNIC. Y EMPRESAS GOB. CON TESORO INDEP. - DESEMB CAPT.	0	0	0	0	0	0	0	
6170	DONATIVOS Y APORTACIONES A ENTIDADES PRIVADAS	0	122,000	0	0	0	0	122,000	10,0
6180	PAGO DE BECAS Y VALES	0	25,000	0	0	0	0	25,000	
6310	SENTENCIAS E INDEMNIZACIONES	18,069,000	192,000	0	0	0	0	18,261,000	11,000,0
	TOTAL, DONATIVOS, SUBSIDIOS Y ADJUDICACIONES	18,404,000	472,000	0	0		0	18,876,000	11,010,0
005	GASTOS DE TRANSPORTACION Y SUBSISTENCIA								
2220	SERVICIOS DE TRANSPORTACION	130,000	190,000	4,000	0	0	0	324,000	9,0
2310	PASAJES DE VIAJES EN PUERTO RICO	2,000	7,000	0	0	0	0	9,000	
2320	GASTOS DE SUBSISTENCIA EN PUERTO RICO	12,000	11,000	0	0	0	0	23,000	-5,0
2330	PASAJES DE VIAJES FUERA DE PUERTO RICO	5,000	111,000	9,000	0	0	0	125,000	4,0
2340	SUBS. PERSONAS VIAJAN FUERA DE P.R. DESTACADOS EN EL EXTERIOR	4,000	75,000	5,000	0	0	0	84,000	5,0
2350	BONIFICACIÓN POR MILLA RECORRIDA	36,000	375,000	0	0	0	0	411,000	-3,0
2370	TRANSPORTACION Y SUBSISTENCIA A PARTICULARES	98,228,000	40,252,000	1,070,000	0	0	0	139,550,000	54,327,0
2380	GASTOS DE VIAJE EN PUERTO RICO	1,212,000	482,000	13,000	0	0	0	1,707,000	35,0
2390	GASTOS DE VIAJE FUERA DE PUERTO RICO N\C	40,000	2,327,000	15,000	0	0	0	2,382,000	-1,025,0
2410	GASTOS DE TRANSPORTACIÓN Y ENTREGA	0	0	0	0	0	0	0	-2,0
2470	ALOJAMIENTO FUERA DE PUERTO RICO	6,000	66,000	6,000	0	0	0	78,000	
	TOTAL, GASTOS DE TRANSPORTACION Y SUBSISTENCIA	99,708,000	43,896,000	1,122,000	0		0	144,726,000	53,345,0
006	SERVICIOS PROFESIONALES								
1260	SERVICIOS PROFESIONALES Y CONSULTIVOS-SIST. DE INFORMACIÓN	2,460,000	3,279,000	0	0	0	0	5,739,000	
1290	SERVICIOS PROFESIONALES Y CONSULTORÍA-NO CLASIFICADOS	48,098,000	272,139,000	2,766,000	0	0	0	323,003,000	2,170,0
	TOTAL, SERVICIOS PROFESIONALES	50,558,000	275,418,000	2,766,000	0		0	328,742,000	2,170,0

CONSOLIDADO DEL PROGRAMA POR PARTIDAS Y OBJETOS DE GASTOS

RESUMEN DE LA AGENCIA

ASIG/ OBJ.	PARTIDAS	Recomendado 2013-2014 Fondos Estatales 2013-2014	Fondos Federales 2013-2014	Especiales Estatales 2013-2014	Asignaciones Especiales 2013-2014	Otros Ingresos 2013-2014	Fondos ARRA 2013-2014	Total	2014-2013 Diferencia 2014-2013
007	OTROS GASTOS								
2210	GASTOS DE RESTAURANTE Y HOTEL	0	271,000	0	0	0	0	271,000	0
2290	GASTOS DE REPRESENTACION - NO CLASIFICADOS	1,000	15,000	0	0	0	0	16,000	-8,000
2910	CUOTAS Y SUBSCRIPCIONES	18,000	3,000	0	0	0	0	21,000	-8,000
2990	SERVICIOS MISCELANEOS - NO CLASIFICADOS	6,494,000	93,665,000	575,000	0	0	1,000,000	101,734,000	5,746,000
4412	ALQUILER EQUIPO COMPUTADORA-NO CAPITALIZABLE	0	0	0	0	0	0	0	-10,000
4414	COMPRA DE EQUIPO NO CAPITALIZABLE	734,000	4,260,000	40,000	0	0	2,461,000	7,495,000	1,585,000
	TOTAL, OTROS GASTOS	11,247,000	98,214,000	725,000	0	0	3,461,000	113,647,000	7,305,000
008	INVERSIÓN EN MEJORAS PERMANENTES								
	TOTAL, INVERSIÓN EN MEJORAS PERMANENTES	0	0	0	0	0	0	0	0
010	MATERIALES Y SUMINISTROS								
4012	MATERIALES Y EFECTOS DE OFICINA	459,000	8,344,000	17,000	0	0	1,500,000	10,320,000	982,000
4101	MATERIALES Y EFECTOS SANITARIOS Y DE CASA	573,000	6,097,000	10,000	0	0	0	6,680,000	370,000
4132	EFECTOS DE LABORATORIO	0	0	0	0	0	0	0	0
4152	ROPA Y MATERIALES PARA ROPA	6,000	15,000	0	0	0	0	21,000	5,000
4162	ALIMENTOS	15,892,000	112,332,000	298,000	0	0	0	128,522,000	25,214,000
4180	EFECTOS AGRÍCOLAS	0	0	0	0	0	0	0	0
4190	SEMILLAS	0	0	0	0	0	0	0	0
4212	MATERIALES DE INSTRUCCIÓN	3,720,000	19,304,000	415,000	0	0	15,000,000	38,439,000	14,250,000
4262	MATERIAL PARA EDIFICIOS Y CONSTRUCCIONES	2,221,000	29,000	50,000	0	0	0	2,300,000	40,000
4270	MATERIALES DE EXTINCIÓN	0	13,000	0	0	0	0	13,000	0
4410	PIEZAS PARA OTROS EQUIPOS	0	468,000	6,000	0	0	0	474,000	43,000
4992	MATERIALES, SUMINISTROS Y PIEZAS-NO CLASIFICADOS	332,000	3,152,000	238,000	0	0	0	3,722,000	272,000
	TOTAL, MATERIALES Y SUMINISTROS	23,407,000	149,754,000	1,034,000	0	0	16,500,000	190,695,000	41,176,000
011	COMPRA DE EQUIPO								
5050	EQUIPO DE OFICINA	407,000	2,180,000	10,000	0	0	6,500,000	9,097,000	6,471,000
5060	EQUIPO DE CASA	0	114,000	0	0	0	0	114,000	14,000
5070	EQUIPO DE COCINA	0	1,961,000	0	0	0	0	1,961,000	-31,000
5080	EQUIPO EDUCATIVO Y RECREATIVO	1,526,000	6,479,000	650,000	0	0	12,500,000	21,155,000	9,888,000
5090	COMPRA DE EQUIPO DE COMPUTADORAS-HARDWARE Y SOFTWARE	350,000	10,694,000	0	0	0	7,000,000	18,044,000	3,325,000
5091	ALQUILER DE EQUIPO DE COMPUTADORAS-HARDWARE Y SOFTWARE	0	0	0	0	0	0	0	0
5092	PAGO DE LICENCIAS DE PROGRAMAS DE COMPUTADORAS	6,343,000	6,621,000	0	0	0	10,500,000	23,464,000	9,445,000
5100	EQUIPO MEDICO, DENTAL Y DE LABORATORIO	1,866,000	0	0	0	0	0	1,866,000	0
5121	COMPRA DE VEHÍCULOS DE MOTOR	0	0	0	0	0	0	0	0
5200	EQUIPO DE AIRE ACONDICIONADO, AGUA, LUZ Y FUERZA	40,000	397,000	0	0	0	0	437,000	4,000
5240	EQUIPO DE IMPRENTA, ENCUADERNACIÓN Y DE REPRODUCCIÓN	40,000	1,674,000	90,000	0	0	0	1,804,000	25,000
5250	EQUIPO DE COMUNICACIÓN Y DE RADIODIFUCIÓN	0	2,000	0	0	0	0	2,000	0
5490	EQUIPO-NO CLASIFICADO	1,430,000	12,000	0	0	0	0	1,442,000	1,000
	TOTAL, COMPRA DE EQUIPO	12,062,000	30,134,000	750,000	0	0	36,500,000	79,446,000	29,142,000
012	ANUNCIOS Y PAUTAS EN MEDIOS								
2010	ANUNCIOS Y AVISOS PÚBLICOS	112,000	197,000	0	0	0	0	309,000	-11,000
2020	ANUNCIOS, TEATROS RADIO Y TELEVISIÓN	10,000	42,000	0	0	0	0	52,000	3,000
	TOTAL, ANUNCIOS Y PAUTAS EN MEDIOS	122,000	239,000	0	0	0	0	361,000	-8,000
013					0				
6180	BECAS	13,051,000	19,241,000	210,000	0		0	32,502,000	1,066,000
6182	PAGO POR EMPLEO DE VERANO	600,000	0	0	0		0	600,000	0
	TOTAL INCENTIVOS Y SUBSIDIOS - BIENESTAR CIUDADANIA	13,651,000	19,241,000	210,000	0	0	0	33,102,000	1,066,000
014					0				
6190	DONATIVOS Y APORT. A IND. EXCEPTO PARA AYUDA	1,359,000	16,088,000	0	200,000		0	17,647,000	-331,000
	TOTAL APORTACIONES A ENTIDADES NO GUBERNAMENTALES	1,359,000	16,088,000	0	700,000	0	0	18,147,000	-331,000
081	ASIGNACIONES ENGLOBADAS				0				
0081	ASIGNACIONES ENGLOBADAS	0	0	0	12,580,000		0	12,580,000	-4,910,000
0081	SCHOOLWIDE	1,141,153,000	0	0	0		0	1,141,153,000	0
0081	PROYECTO CASA	0	0	0	3,000,000		0	3,000,000	-3,000,000
	TOTAL, ASIGNACIONES ENGLOBADAS	1,141,153,000	0	0	15,580,000	0	0	1,156,733,000	-7,910,000
082	ASIGNACIÓN PAREO DE FONDOS FEDERALES				0				
9982	PAREO DE FONDOS FEDERALES	1,070,000	0	0	0		0	1,070,000	0
	TOTAL, PAREO DE FONDOS FEDERALES	1,070,000	0	0	0	0	0	1,070,000	0
089	PAGO DE DEUDAS CONTRAÍDAS EN AÑOS ANTERIORES				0				
2519	DEUDA DE AÑOS ANTERIORES - NO CLASIFICADA	0	0	0	0		0	0	0
	TOTAL, DEUDAS CONTRAÍDAS EN AÑOS ANTERIORES	0	0	0	0	0	0	0	0
	TOTAL PRESUPUESTO	2,378,383,000	1,136,003,000	13,102,000	25,280,000	0	56,461,000	3,609,229,000	290,691,000

ESTADO LIBRE ASOCIADO DE PUERTO RICO
DEPARTAMENTO DE EDUCACIÓN
OFICINA DE PRESUPUESTO

MEMORIAL EXPLICATIVO PARA EL AÑO FISCAL 2013-2014
FONDOS ESTATALES / C.C.EXXXX-111-XXXXXXXX-XXXX-XXX-2014
RESUMEN DE LA AGENCIA

ASIG/ OBJ.	PARTIDAS	Asignado Histórico 2011-2012	Gastado Histórico 2011-2012	Presupuesto Vigente 2012-2013	Presupuesto Recomendado 2013-2014	Diferencia 2014-2013
001	NOMINA Y COSTOS RELACIONADOS					
1110	SUELDOS PUESTOS REGULARES	377,224,000	377,224,000	446,634,000	463,807,000	17,173,000
1112	LIQUIDACIÓN VACACIONES SEPARACIÓN DE SERVICIO	6,990,000	6,989,000	0	0	0
1120	SUELDOS PUESTOS TRANSITORIOS DE DURACION FIJA	9,929,000	9,929,000	20,833,000	20,833,000	0
1130	SALARIOS PERSONAL IRREGULAR	12,067,000	12,067,000	22,742,000	22,742,000	0
1142	DIETAS - LEGISLADORES Y MIEMBROS DE JUNTA	14,000	14,000	20,000	20,000	0
1160	SUELDOS,PUESTOS REGULARES O TRANSITORIOS DE JORNADA PARCIAL	53,579,000	53,579,000	2,458,000	2,458,000	0
1195	PAGO INCENTIVO ECONOMICO RENUNCIA VOLUNTARIA	132,000	132,000	0	0	0
1410	COMPENSACIONES BONO DE NAVIDAD-REGULARES	18,182,000	18,182,000	25,484,000	25,484,000	0
1430	LIQUIDACION LICENCIA POR ENFERMEDAD - SEPARACIÓN DE SERVICIO	17,075,000	17,075,000	4,586,000	4,586,000	0
1431	LIQUIDACIÓN EXCESO DE LICENCIA POR ENFERMEDAD	306,000	306,000	0	7,250,000	7,250,000
1432	LIQUIDACIÓN EXCESO DE VACACIONES	1,000	1,000	0	0	0
1436	LIQUIDACIÓN LICENCIA VACACIONES - LEY 70	506,000	506,000	0	0	0
1437	LIQUIDACIÓN LICENCIA ENFERMEDAD - LEY 70	628,000	628,000	0	7,250,000	7,250,000
2810	SEGURO DE EMPLEADOS- COMPENSACION A OBREROS (FSE)	8,117,000	8,117,000	7,908,000	7,908,000	0
2870	SEGURO DE HOSPITAL ATENCION MEDICA A EMPLEADOS	21,421,000	21,421,000	37,608,000	37,608,000	0
6410	CONTRIBUCIÓN SEGURO SOCIAL FEDERAL	17,367,000	17,367,000	23,226,000	23,226,000	0
6610	DONAT. Y APORT / FONDO DE PENSIONES DEL GOB. ESTATAL (RETIRO EMP)	14,715,000	14,715,000	29,038,000	29,038,000	0
6630	DONAT. Y APORT / FONDO DE ANUALIDADES Y PENSIONES PARA MAESTROS	24,754,000	24,754,000	22,216,000	22,216,000	0
6650	PAGO DE CONTRIBUCION POR DESEMPLEO	5,931,000	5,931,000	1,742,000	1,742,000	0
6652	DEUDA DE AÑOS ANTERIORES-CONTRIB. POR DESEMPLEO	0	0	1,420,000	1,420,000	0
9801	TRANSFERENCIAS DE SALDOS LIBRES	15,752,000	0	0	0	0
	TOTAL, NÓMINA Y COSTOS RELACIONADOS	604,690,000	588,937,000	645,915,000	677,588,000	31,673,000
002	FACILIDADES Y PAGOS POR SERVICIOS PUBLICOS					
2503	PAGO DE SERVICIOS DE CELULARES Y BEEPER	199,000	199,000	199,000	199,000	0
2505	PAGO DE SERVICIOS DE TELEFONO	2,781,000	2,782,000	2,770,000	2,770,000	0
2510	PAGO A LA AUTORIDAD DE ENERGIA ELECTRICA	7,000,000	7,000,000	11,859,000	11,859,000	0
2520	PAGO SERVICIO AGUA POTABLE Y ALCANTARILLADOS	3,085,000	3,084,000	7,190,000	7,190,000	0
2530	GAS	2,000	2,000	10,000	10,000	0
2590	SERVICIOS PUBLICOS-NO CLASIFICADOS	0	0	2,000	2,000	0
2593	COMBUSTIBLES Y LUBRICANTES - A.S.G.	933,000	933,000	1,216,000	447,000	-769,000
2681	PAGO ARRENDAMIENTO / AUT. EDIFICIOS PUBLICOS	0	0	141,069,000	266,383,000	125,314,000
9801	TRANSFERENCIAS DE SALDOS LIBRES	6,143,000	0	0	0	0
	TOTAL, FACILIDADES Y PAGOS POR SERVICIOS PUBLICOS	20,143,000	14,000,000	164,315,000	288,860,000	124,545,000
003	SERVICIOS COMPRADOS					
1294	SERVICIOS PRIVATIZADOS PAGO POR SERV PRESTADOS	12,555,000	12,555,000	12,811,000	12,811,000	0
2030	IMPRESOS Y ENCUADERNACION	112,000	112,000	443,000	443,000	0
2033	IMPRESIÓN DE SELLOS	4,000	4,000	4,000	4,000	0
2112	FRANQUEO	56,000	56,000	186,000	186,000	0
2181	CONSERVACIÓN Y REPARACIÓN DE EQUIPO DE COMPUTADORA	30,000	30,000	35,000	35,000	0
2192	SERVICIOS DE COMUNICACIÓN - NO CLASIFICADOS	0	0	133,000	5,133,000	5,000,000
2610	ARRENDAMIENTO DE TERRENOS Y SUELOS	47,000	47,000	35,000	35,000	0
2632	ARREND. OTRAS EDIFIC. Y CONSTRUCC. O PARTE - POR CONTRATO	11,303,000	11,302,000	9,330,000	9,330,000	0
2650	ARRENDAMIENTO DE OTROS EQUIPOS DE OFICINA	40,000	40,000	7,000	7,000	0
2670	ARRENDAMIENTOS OTROS EQUIPOS	4,000	4,000	246,000	246,000	0
2690	ARRENDAMIENTO-NO CLASIFICADO	0	0	15,000	15,000	0
2712	CONSERVACIÓN Y REPARACIÓN EDIFICIO - POR CONTRATO	1,000	1,000	1,179,000	1,179,000	0
2750	CONSERVACIÓN Y REPARACIÓN DE EQUIPO CONSTRUCCIÓN - POR CONTRATO	54,000	54,000	800,000	800,000	0
2760	CONSERVACION Y REPARACION DE EQUIPO - POR CONTRATO	3,032,000	3,033,000	846,000	846,000	0
2772	CONSERVACIÓN Y REPARACIÓN EQUIPO AUTOMOTRIZ - POR CONTRATO	229,000	229,000	489,000	489,000	0
2780	CONS. Y REP. OTROS EQUIPOS- POR CONTRATO	20,000	20,000	108,000	108,000	0
2792	CONS. Y REP. / EDIFICIO Y OTRAS CONSTRUCC.- POR CONTRATO	80,000	80,000	0	0	0
2820	SEGUROS DE AUTOMOVILES	100,000	100,000	260,000	260,000	0
2880	PRIMAS DE FIANZA DE FIDELIDAD	0	0	4,510,000	5,165,000	655,000
2890	SEGUROS - NO CLASIFICADOS	0	0	2,000	2,000	0
2960	ADIESTRAMIENTO A FUNCIONARIOS Y EMPLEADOS PUBLICOS	39,000	39,000	45,000	45,000	0
2975	ADIESTRAMIENTOS SOBRE SISTEMAS DE INFORMACIÓN	5,000	5,000	15,000	15,000	0
2980	SERVICIOS COMPRADOS - NO CLASIFICADOS	10,659,000	10,659,000	2,040,000	2,040,000	0
9801	TRANSFERENCIAS DE SALDOS LIBRES	1,000	0	0	0	0
	TOTAL, SERVICIOS COMPRADOS	38,371,000	38,370,000	33,539,000	39,194,000	5,655,000
004	DONATIVOS, SUBSIDIOS Y ADJUDICACIONES					
6120	APORT. A MUNIC. Y EMPRESAS GOB. CON TESORO INDEP. - GASTOS FUNC.	240,000	240,000	200,000	200,000	0
6185	EQUIPO DE ASISTENCIA TECNOLOGICA	868,000	868,000	0	0	0
6190	DONATIVOS Y APORTACIONES A INDIVIDUOS EXCEPTO PARA AYUDA	0	0	135,000	135,000	0
6310	SENTENCIAS E INDEMNIZACIONES	11,669,000	11,669,000	7,069,000	18,069,000	11,000,000
	TOTAL, DONATIVOS, SUBSIDIOS Y ADJUDICACIONES	12,777,000	12,777,000	7,404,000	18,404,000	11,000,000
005	GASTOS DE TRANSPORTACION Y SUBSISTENCIA					
2220	SERVICIOS DE TRANSPORTACION	0	0	130,000	130,000	0
2310	PASAJES DE VIAJES EN PUERTO RICO	3,000	3,000	2,000	2,000	0
2320	GASTOS DE SUBSISTENCIA EN PUERTO RICO	198,000	198,000	12,000	12,000	0
2330	PASAJES DE VIAJES FUERA DE PUERTO RICO	6,000	6,000	6,000	5,000	-1,000
2340	SUBS. PERSONAS VIAJAN FUERA DE P.R. DESTACADOS EN EL EXTERIOR	2,000	2,000	3,000	4,000	1,000
2350	BONIFICACIÓN POR MILLA RECORRIDA	423,000	423,000	36,000	36,000	0
2370	TRANSPORTACION Y SUBSISTENCIA A PARTICULARES	94,311,000	94,311,000	44,283,000	98,228,000	53,945,000
2380	GASTOS DE VIAJE EN PUERTO RICO	355,000	355,000	1,212,000	1,212,000	0
2390	GASTOS DE VIAJE FUERA DE PUERTO RICO N\C	2,000	2,000	40,000	40,000	0
2470	ALOJAMIENTO FUERA DE PUERTO RICO	4,000	4,000	6,000	6,000	0
2490	GASTOS DE TRANSPORTACIÓN - NO CLASIFICADOS	0	0	1,000	1,000	0
2660	ARRENDAMIENTO - EQUIPO AUTOMOTRIZ	232,000	232,000	32,000	32,000	0
9051	ANTICIPO A OFICIALES PAGADORES ESPECIALES DE VIAJE	1,000	1,000	0	0	0
9801	TRANSFERENCIAS DE SALDOS LIBRES	7,000	0	0	0	0
	TOTAL, GASTOS DE TRANSPORTACION Y SUBSISTENCIA	95,544,000	95,537,000	45,763,000	99,708,000	53,945,000

MEMORIAL EXPLICATIVO PARA EL AÑO FISCAL 2013-2014
FONDOS FEDERALES
RESUMEN DE LA AGENCIA

ASIG/ OBJ	PARTIDAS	Gastado Histórico 2011-2012	Presupuesto Vigente 2012-2013	Presupuesto Recomendado 2013-2014	Diferencia 2014-2013
006	SERVICIOS PROFESIONALES				
1260	SERVICIOS PROFESIONALES Y CONSULTIVOS-SIST. DE INFORMACIÓN	3,279,000	3,279,000	3,279,000	0
1290	SERVICIOS PROFESIONALES Y CONSULTORÍA-NO CLASIFICADOS	360,932,000	267,572,000	272,139,000	4,567,000
	TOTAL, SERVICIOS PROFESIONALES	364,211,000	270,851,000	275,418,000	4,567,000
007	OTROS GASTOS				
2210	GASTOS DE RESTAURANTE Y HOTEL	271,000	271,000	271,000	0
2290	GASTOS DE REPRESENTACION - NO CLASIFICADOS	200,000	23,000	15,000	-8,000
2910	CUOTAS Y SUBSCRIPCIONES	69,000	1,000	3,000	2,000
2990	SERVICIOS MISCELANEOS - NO CLASIFICADOS	64,198,000	92,908,000	93,665,000	757,000
4412	ALQUILER EQUIPO COMPUTADORA-NO CAPITALIZABLE	11,000	10,000	0	-10,000
4414	COMPRA DE EQUIPO NO CAPITALIZABLE	4,380,000	5,146,000	4,260,000	-886,000
	TOTAL, OTROS GASTOS	69,129,000	98,359,000	98,214,000	-145,000
010	MATERIALES Y SUMINISTROS				
4012	MATERIALES Y EFECTOS DE OFICINA	6,895,000	8,770,000	8,344,000	-426,000
4101	MATERIALES Y EFECTOS SANITARIOS Y DE CASA	4,361,000	5,701,000	6,097,000	396,000
4132	EFECTOS DE LABORATORIO	12,000	0	0	0
4152	ROPA Y MATERIALES PARA ROPA	6,000	10,000	15,000	5,000
4162	ALIMENTOS	92,848,000	102,121,000	112,332,000	10,211,000
4180	EFECTOS AGRÍCOLAS	5,000	0	0	0
4190	SEMILLAS	5,000	0	0	0
4212	MATERIALES DE INSTRUCCIÓN	21,384,000	20,054,000	19,304,000	-750,000
4262	MATERIAL PARA EDIFICIOS Y CONSTRUCCIONES	38,000	29,000	29,000	0
4270	MATERIALES DE EXTINCIÓN	13,000	13,000	13,000	0
4410	PIEZAS PARA OTROS EQUIPOS	388,000	426,000	468,000	42,000
4992	MATERIALES, SUMINISTROS Y PIEZAS-NO CLASIFICADOS	2,768,000	2,894,000	3,152,000	258,000
	TOTAL, MATERIALES Y SUMINISTROS	128,723,000	140,018,000	149,754,000	9,736,000
011	COMPRA DE EQUIPO				
5050	EQUIPO DE OFICINA	1,496,000	2,184,000	2,180,000	-4,000
5060	EQUIPO DE CASA	0	100,000	114,000	14,000
5070	EQUIPO DE COCINA	1,767,000	1,992,000	1,961,000	-31,000
5080	EQUIPO EDUCATIVO Y RECREATIVO	8,374,000	8,956,000	6,479,000	-2,477,000
5090	COMPRA DE EQUIPO DE COMPUTADORAS-HARDWARE Y SOFTWARE	10,813,000	14,233,000	10,694,000	-3,539,000
5091	ALQUILER DE EQUIPO DE COMPUTADORAS-HARDWARE Y SOFTWARE	61,000	0	0	0
5092	PAGO DE LICENCIAS DE PROGRAMAS DE COMPUTADORAS	7,611,000	7,676,000	6,621,000	-1,055,000
5100	EQUIPO MEDICO, DENTAL Y DE LABORATORIO	217,000	0	0	0
5121	COMPRA DE VEHÍCULOS DE MOTOR	133,000	0	0	0
5200	EQUIPO DE AIRE ACONDICIONADO, AGUA, LUZ Y FUERZA	391,000	393,000	397,000	4,000
5240	EQUIPO DE IMPRENTA, ENCUADERNACIÓN Y DE REPRODUCCIÓN	1,707,000	1,664,000	1,674,000	10,000
5250	EQUIPO DE COMUNICACIÓN Y DE RADIODIFUCIÓN	2,000	2,000	2,000	0
5490	EQUIPO-NO CLASIFICADO	250,000	11,000	12,000	1,000
	TOTAL, COMPRA DE EQUIPO	32,822,000	37,211,000	30,134,000	-7,077,000
012	ANUNCIOS Y PAUTAS EN MEDIOS				
2010	ANUNCIOS Y AVISOS PÚBLICOS	219,000	186,000	197,000	11,000
2020	ANUNCIOS, TEATROS RADIO Y TELEVISIÓN	36,000	39,000	42,000	3,000
	TOTAL, ANUNCIOS Y PAUTAS EN MEDIOS	255,000	225,000	239,000	14,000
013					
6180	Becas	16,186,000	18,185,000	19,241,000	1,056,000
	TOTAL INCENTIVOS Y SUBSIDIOS - BIENESTAR CIUDADANIA	16,186,000	18,185,000	19,241,000	1,056,000
014					
6190	Donat/Aport A Indiv Excp Ayuda	8,645,000	16,419,000	16,088,000	-331,000
	TOTAL APORTACIONES A ENTIDADES NO GUBERNAMENTALES	8,645,000	16,419,000	16,088,000	-331,000
	TOTAL PRESUPUESTO	1,221,511,000	1,137,488,000	1,136,003,000	-1,485,000

ESTADO LIBRE ASOCIADO DE PUERTO RICO
DEPARTAMENTO DE EDUCACIÓN
OFICINA DE PRESUPUESTO

MEMORIAL EXPLICATIVO PARA EL AÑO FISCAL 2013-2014
FONDOS ESPECIALES
RESUMEN DE LA AGENCIA

ASIG/ OBJ.	PARTIDAS	Asignado Histórico 2010-2011	Gastado Histórico 2011-2012	Presupuesto Vigente 2012-2013	Presupuesto Recomendado 2013-2014	Diferenci 2014-201
001	NOMINA Y COSTOS RELACIONADOS					
1130	SALARIOS PERSONAL IRREGULAR	343,000	343,000	607,000	908,000	301
1160	SUELDOS,PUESTOS REGULARES O TRANSITORIOS DE JORNADA PARCIAL	956,000	956,000	1,654,000	2,214,000	560
2810	SEGURO DE EMPLEADOS- COMPENSACION A OBREROS (FSE)	22,000	22,000	111,000	218,000	107
6410	CONTRIBUCIÓN SEGURO SOCIAL FEDERAL	100,000	100,000	223,000	837,000	614
6650	PAGO DE CONTRIBUCION POR DESEMPLEO	10,000	10,000	1,000	1,000	
	TOTAL, NÓMINA Y COSTOS RELACIONADOS	1,431,000	1,431,000	2,596,000	4,178,000	1,582
003	SERVICIOS COMPRADOS					
2030	IMPRESOS Y ENCUADERNACION	19,000	40,000	90,000	97,000	7
2192	SERVICIOS DE COMUNICACIÓN - NO CLASIFICADOS	0	2,135,000	2,340,000	1,710,000	-630
2632	ARREND. OTRAS EDIFIC. Y CONSTRUCC. O PARTE - POR CONTRATO	0	1,000	0	0	
2760	CONSERVACION Y REPARACION DE EQUIPO - POR CONTRATO	0	1,000	0	0	
2792	CONS. Y REP. / EDIFICIO Y OTRAS CONSTRUCC.- POR CONTRATO	201,000	201,000	500,000	500,000	
2960	ADIESTRAMIENTO A FUNCIONARIOS Y EMPLEADOS PUBLICOS	0	6,000	3,000	5,000	2
2975	ADIESTRAMIENTOS SOBRE SISTEMAS DE INFORMACIÓN	1,000	1,000	2,000	5,000	3
	TOTAL, SERVICIOS COMPRADOS	221,000	2,385,000	2,935,000	2,317,000	-618
005	GASTOS DE TRANSPORTACION Y SUBSISTENCIA					
2220	SERVICIOS DE TRANSPORTACION	0	0	4,000	4,000	
2320	GASTOS DE SUBSISTENCIA EN PUERTO RICO	0	1,000	0	0	
2330	PASAJES DE VIAJES FUERA DE PUERTO RICO	0	3,000	7,000	9,000	2
2340	SUBS. PERSONAS VIAJAN FUERA DE P.R. DESTACADOS EN EL EXTERIOR	0	2,000	5,000	5,000	
2370	TRANSPORTACION Y SUBSISTENCIA A PARTICULARES	0	1,061,000	1,470,000	1,070,000	-400
2380	GASTOS DE VIAJE EN PUERTO RICO	2,000	3,000	12,000	13,000	1
2390	GASTOS DE VIAJE FUERA DE PUERTO RICO N\C	9,000	9,000	15,000	15,000	
2470	ALOJAMIENTO FUERA DE PUERTO RICO	0	2,000	5,000	6,000	1
	TOTAL, GASTOS DE TRANSPORTACION Y SUBSISTENCIA	11,000	1,081,000	1,518,000	1,122,000	-396
006	SERVICIOS PROFESIONALES					
1290	SERVICIOS PROFESIONALES Y CONSULTORÍA-NO CLASIFICADOS	21,000	4,218,000	5,163,000	2,766,000	-2,397
	TOTAL, SERVICIOS PROFESIONALES	21,000	4,218,000	5,163,000	2,766,000	-2,397
007	OTROS GASTOS					
2675	PAGO ARRENDAMIENTO EQUIPO CON OPCIÓN A COMPRA	97,000	97,000	110,000	110,000	
2910	CUOTAS Y SUBSCRIPCIONES	0	1,000	10,000	0	-10
2990	SERVICIOS MISCELANEOS - NO CLASIFICADOS	273,000	387,000	586,000	575,000	-11
4414	COMPRA DE EQUIPO NO CAPITALIZABLE	4,000	5,000	30,000	40,000	10
	TOTAL, OTROS GASTOS	374,000	490,000	736,000	725,000	-11
010	MATERIALES Y SUMINISTROS					
4012	MATERIALES Y EFECTOS DE OFICINA	3,000	6,000	109,000	17,000	-92
4101	MATERIALES Y EFECTOS SANITARIOS Y DE CASA	4,000	4,000	36,000	10,000	-26
4162	ALIMENTOS	0	527,000	295,000	298,000	3
4212	MATERIALES DE INSTRUCCIÓN	230,000	230,000	415,000	415,000	
4262	MATERIAL PARA EDIFICIOS Y CONSTRUCCIONES	1,000	21,000	10,000	50,000	40
4410	PIEZAS PARA OTROS EQUIPOS	1,000	8,000	5,000	6,000	1
4992	MATERIALES, SUMINISTROS Y PIEZAS-NO CLASIFICADOS	172,000	245,000	224,000	238,000	14
	TOTAL, MATERIALES Y SUMINISTROS	412,000	1,042,000	1,094,000	1,034,000	-60
011	COMPRA DE EQUIPO					
5050	EQUIPO DE OFICINA	1,000	1,000	35,000	10,000	-25
5080	EQUIPO EDUCATIVO Y RECREATIVO	366,000	381,000	785,000	650,000	-135
5090	COMPRA DE EQUIPO DE COMPUTADORAS-HARDWARE Y SOFTWARE	4,000	52,000	136,000	0	-136
5092	PAGO DE LICENCIAS DE PROGRAMAS DE COMPUTADORAS	2,000	2,000	0	0	
5210	EQUIPO Y EFECTOS DE SEGURIDAD PÚBLICA	11,000	11,000	0	0	
5240	EQUIPO DE IMPRENTA, ENCUADERNACIÓN Y DE REPRODUCCIÓN	49,000	49,000	75,000	90,000	15
	TOTAL, COMPRA DE EQUIPO	433,000	496,000	1,031,000	750,000	-281
012	ANUNCIOS Y PAUTAS EN MEDIOS					
2010	ANUNCIOS Y AVISOS PÚBLICOS	0	2,000	22,000	0	-22
	TOTAL, ANUNCIOS Y PAUTAS EN MEDIOS	0	2,000	22,000	0	-22
013						
6180	Becas	140,000	140,000	200,000	210,000	10
	TOTAL INCENTIVOS Y SUBSIDIOS - BIENESTAR CIUDADANIA	140,000	140,000	200,000	210,000	10
089	PAGO DE DEUDAS CONTRAÍDAS EN AÑOS ANTERIORES					
2519	DEUDA DE AÑOS ANTERIORES - NO CLASIFICADA	0	11,000	0	0	
	TOTAL, DEUDAS CONTRAÍDAS EN AÑOS ANTERIORES	0	11,000	0	0	
	TOTAL PRESUPUESTO	3,043,000	11,296,000	15,295,000	13,102,000	-2,193

ESTADO LIBRE ASOCIADO DE PUERTO RICO

DEPARTAMENTO DE EDUCACIÓN

OFICINA DE PRESUPUESTO

MEMORIAL EXPLICATIVO PARA EL AÑO FISCAL 2013-2014

ASIGNACIONES ESPECIALES

RESUMEN DE LA AGENCIA

ASIG/ OBJ.	PARTIDAS	Gastado Histórico 2011-2012	Presupuesto Vigente 2012-2013	Presupuesto Recomendado 2013-2014	Diferencia 2014-2013
001	NOMINA Y COSTOS RELACIONADOS				
1110	SUELDOS PUESTOS REGULARES	0	0	0	
1111	SUELDO REGULAR - JUECES	0	0	0	
1112	LIQUIDACIÓN VACACIONES SEPARACIÓN DE SERVICIO	0	0	0	
	TOTAL, NÓMINA Y COSTOS RELACIONADOS	0	0	0	
002	FACILIDADES Y PAGOS POR SERVICIOS PUBLICOS				
003	SERVICIOS COMPRADOS				
2792	CONS. Y REP. / EDIFICIO Y OTRAS CONSTRUCC.- POR CONTRATO	0	9,000,000	9,000,000	
	TOTAL, SERVICIOS COMPRADOS	0	9,000,000	9,000,000	
014					
6170	DONATIVOS Y APORTACIONES A ENTIDADES PRIVADAS	500,000	500,000	500,000	
6190	Donat/Aport A Indiv Excp Ayuda	200,000	200,000	200,000	
	TOTAL APORTACIONES A ENTIDADES NO GUBERNAMENTALES	700,000	700,000	700,000	
081	ASIGNACIONES ENGLOBADAS				
0081	ASIGNACIONES ENGLOBADAS	15,700,000	17,490,000	12,580,000	-4,910,0
		0	0	0	
0081	PROYECTO CASA	0	6,000,000	3,000,000	-3,000,0
	TOTAL, ASIGNACIONES ENGLOBADAS	15,700,000	23,490,000	15,580,000	-7,910,0
	TOTAL PRESUPUESTO	16,400,000	33,190,000	25,280,000	-7,910,0

ESTADO LIBRE ASOCIADO DE PUERTO RICO
DEPARTAMENTO DE EDUCACIÓN
OFICINA DE PRESUPUESTO

MEMORIAL EXPLICATIVO PARA EL AÑO FISCAL 2013-2014
FONDOS ARRA
RESUMEN DE LA AGENCIA

ASIG/ OBJ.	PARTIDAS	Gastado Histórico 2011-2012	Presupuesto Vigente 2012-2013	Presupuesto Recomendado 2013-2014	Diferencia 2014-2013
001	NOMINA Y COSTOS RELACIONADOS				
1110	SUELDOS PUESTOS REGULARES	5,053,000	0	0	0
1120	SUELDOS PUESTOS TRANSITORIOS DE DURACION FIJA	1,042,000	0	0	0
1130	SALARIOS PERSONAL IRREGULAR	120,000	0	0	0
1160	SUELDOS,PUESTOS REGULARES O TRANSITORIOS DE JORNADA PARCIAL	377,000	0	0	0
1410	COMPENSACIONES BONO DE NAVIDAD-REGULARES	101,000	0	0	0
2810	SEGURO DE EMPLEADOS- COMPENSACION A OBREROS (FSE)	20,000	0	0	0
2870	SEGURO DE HOSPITAL ATENCION MEDICA A EMPLEADOS	29,000	0	0	0
6410	CONTRIBUCIÓN SEGURO SOCIAL FEDERAL	73,000	0	0	0
6610	DONAT. Y APORT / FONDO DE PENSIONES DEL GOB. ESTATAL (RETIRO EN	34,000	0	0	0
6630	DONAT. Y APORT / FONDO DE ANUALIDADES Y PENSIONES PARA MAESTR	17,000	0	0	0
	TOTAL, NÓMINA Y COSTOS RELACIONADOS	7,106,000	0	0	0
004	DONATIVOS, SUBSIDIOS Y ADJUDICACIONES				
6110	APORTACIONES A DEPENDENCIAS FEDERALES	265,000	0	0	0
6310	SENTENCIAS E INDEMNIZACIONES	595,000	0	0	0
	TOTAL, DONATIVOS, SUBSIDIOS Y ADJUDICACIONES	860,000	0	0	0
005	GASTOS DE TRANSPORTACION Y SUBSISTENCIA				
2370	TRANSPORTACION Y SUBSISTENCIA A PARTICULARES	2,836,000	0	0	0
	TOTAL, GASTOS DE TRANSPORTACION Y SUBSISTENCIA	2,836,000	0	0	0
006	SERVICIOS PROFESIONALES				
1290	SERVICIOS PROFESIONALES Y CONSULTORÍA-NO CLASIFICADOS	12,178,000	0	0	0
	TOTAL, SERVICIOS PROFESIONALES	12,178,000	0	0	0
007	OTROS GASTOS				
2990	SERVICIOS MISCELANEOS - NO CLASIFICADOS	6,000	0	1,000,000	1,000,000
4414	COMPRA DE EQUIPO NO CAPITALIZABLE	138,000	0	2,461,000	2,461,000
	TOTAL, OTROS GASTOS	144,000	0	3,461,000	3,461,000
010	MATERIALES Y SUMINISTROS				
4012	MATERIALES Y EFECTOS DE OFICINA	17,000	0	1,500,000	1,500,000
4101	MATERIALES Y EFECTOS SANITARIOS Y DE CASA	5,000	0	0	0
4212	MATERIALES DE INSTRUCCIÓN	342,000	0	15,000,000	15,000,000
4992	MATERIALES, SUMINISTROS Y PIEZAS-NO CLASIFICADOS	4,000	0	0	0
	TOTAL, MATERIALES Y SUMINISTROS	368,000	0	16,500,000	16,500,000
011	COMPRA DE EQUIPO				
5050	EQUIPO DE OFICINA	0	0	6,500,000	6,500,000
5080	EQUIPO EDUCATIVO Y RECREATIVO	15,000	0	12,500,000	12,500,000
5090	COMPRA DE EQUIPO DE COMPUTADORAS-HARDWARE Y SOFTWARE	0	0	7,000,000	7,000,000
5092	PAGO DE LICENCIAS DE PROGRAMAS DE COMPUTADORAS	96,000	0	10,500,000	10,500,000
5100	EQUIPO MEDICO, DENTAL Y DE LABORATORIO	66,000	0	0	0
5124	COMPRA DE EQUIPO NAÚTICO Y DE AERONAÚTICA	26,000	0	0	0
5140	EQUIPO AGRICOLA Y DE JARDINERÍA	294,000	0	0	0
5490	EQUIPO-NO CLASIFICADO	7,000	0	0	0
	TOTAL, COMPRA DE EQUIPO	504,000	0	36,500,000	36,500,000
012	ANUNCIOS Y PAUTAS EN MEDIOS				
2010	ANUNCIOS Y AVISOS PÚBLICOS	5,000	0	0	0
	TOTAL, ANUNCIOS Y PAUTAS EN MEDIOS	5,000	0	0	0
014	APORTACIONES A ENTIDADES NO GUBERNAMENTALES				
6190	Donat/Aport A Indiv Excp Ayuda	24,000	0	0	0
	TOTAL APORTACIONES A ENTIDADES NO	24,000	0	0	0
	TOTAL PRESUPUESTO	24,025,000	0	56,461,000	56,461,000

ESTADO LIBRE ASOCIADO DE PUERTO RICO
DEPARTAMENTO DE EDUCACIÓN
OFICINA DE PRESUPUESTO

MEMORIAL EXPLICATIVO PARA EL AÑO FISCAL 2013-2014
FONDOS ESTATALES / C.C.EXXXX-111-XXXXXXXX-XXXX-XXX-2014
RESUMEN DE LA AGENCIA

ASIG/ OBJ.	PARTIDAS	Asignado Histórico 2011-2012	Gastado Histórico 2011-2012	Presupuesto Vigente 2012-2013	Presupuesto Recomendado 2013-2014	Diferencia 2014-2013
001	NOMINA Y COSTOS RELACIONADOS					
1110	SUELDOS PUESTOS REGULARES	377,224,000	377,224,000	446,634,000	463,807,000	17,173,000
1112	LIQUIDACIÓN VACACIONES SEPARACIÓN DE SERVICIO	6,990,000	6,989,000	0	0	0
1120	SUELDOS PUESTOS TRANSITORIOS DE DURACION FIJA	9,929,000	9,929,000	20,833,000	20,833,000	0
1130	SALARIOS PERSONAL IRREGULAR	12,067,000	12,067,000	22,742,000	22,742,000	0
1142	DIETAS - LEGISLADORES Y MIEMBROS DE JUNTA	14,000	14,000	20,000	20,000	0
1160	SUELDOS,PUESTOS REGULARES O TRANSITORIOS DE JORNADA PARCIAL	53,579,000	53,579,000	2,458,000	2,458,000	0
1195	PAGO INCENTIVO ECONOMICO RENUNCIA VOLUNTARIA	132,000	132,000	0	0	0
1410	COMPENSACIONES BONO DE NAVIDAD-REGULARES	18,182,000	18,182,000	25,484,000	25,484,000	0
1430	LIQUIDACION LICENCIA POR ENFERMEDAD - SEPARACIÓN DE SERVICIO	17,075,000	17,075,000	4,586,000	4,586,000	0
1431	LIQUIDACIÓN EXCESO DE LICENCIA POR ENFERMEDAD	306,000	306,000	0	7,250,000	7,250,000
1432	LIQUIDACIÓN EXCESO DE VACACIONES	1,000	1,000	0	0	0
1436	LIQUIDACIÓN LICENCIA VACACIONES - LEY 70	506,000	506,000	0	0	0
1437	LIQUIDACIÓN LICENCIA ENFERMEDAD - LEY 70	628,000	628,000	0	7,250,000	7,250,000
2810	SEGURO DE EMPLEADOS- COMPENSACION A OBREROS (FSE)	8,117,000	8,117,000	7,908,000	7,908,000	0
2870	SEGURO DE HOSPITAL ATENCION MEDICA A EMPLEADOS	21,421,000	21,421,000	37,608,000	37,608,000	0
6410	CONTRIBUCIÓN SEGURO SOCIAL FEDERAL	17,367,000	17,367,000	23,226,000	23,226,000	0
6610	DONAT. Y APORT / FONDO DE PENSIONES DEL GOB. ESTATAL (RETIRO EMP)	14,715,000	14,715,000	29,038,000	29,038,000	0
6630	DONAT. Y APORT / FONDO DE ANUALIDADES Y PENSIONES PARA MAESTROS	24,754,000	24,754,000	22,216,000	22,216,000	0
6650	PAGO DE CONTRIBUCION POR DESEMPLEO	5,931,000	5,931,000	1,742,000	1,742,000	0
6652	DEUDA DE AÑOS ANTERIORES-CONTRIB. POR DESEMPLEO	0	0	1,420,000	1,420,000	0
9801	TRANSFERENCIAS DE SALDOS LIBRES	15,752,000	0	0	0	0
	TOTAL, NÓMINA Y COSTOS RELACIONADOS	604,690,000	588,937,000	645,915,000	677,588,000	31,673,000
002	FACILIDADES Y PAGOS POR SERVICIOS PUBLICOS					
2503	PAGO DE SERVICIOS DE CELULARES Y BEEPER	199,000	199,000	199,000	199,000	0
2505	PAGO DE SERVICIOS DE TELEFONO	2,781,000	2,782,000	2,770,000	2,770,000	0
2510	PAGO A LA AUTORIDAD DE ENERGIA ELECTRICA	7,000,000	7,000,000	11,859,000	11,859,000	0
2520	PAGO SERVICIO AGUA POTABLE Y ALCANTARILLADOS	3,085,000	3,084,000	7,190,000	7,190,000	0
2530	GAS	2,000	2,000	10,000	10,000	0
2590	SERVICIOS PUBLICOS-NO CLASIFICADOS	0	0	2,000	2,000	0
2593	COMBUSTIBLES Y LUBRICANTES - A.S.G.	933,000	933,000	1,216,000	447,000	-769,000
2681	PAGO ARRENDAMIENTO / AUT. EDIFICIOS PUBLICOS	0	0	141,069,000	266,383,000	125,314,000
9801	TRANSFERENCIAS DE SALDOS LIBRES	6,143,000	0	0	0	0
	TOTAL, FACILIDADES Y PAGOS POR SERVICIOS PUBLICOS	20,143,000	14,000,000	164,315,000	288,860,000	124,545,000
003	SERVICIOS COMPRADOS					
1294	SERVICIOS PRIVATIZADOS PAGO POR SERV PRESTADOS	12,555,000	12,555,000	12,811,000	12,811,000	0
2030	IMPRESOS Y ENCUADERNACION	112,000	112,000	443,000	443,000	0
2033	IMPRESIÓN DE SELLOS	4,000	4,000	4,000	4,000	0
2112	FRANQUEO	56,000	56,000	186,000	186,000	0
2181	CONSERVACIÓN Y REPARACIÓN DE EQUIPO DE COMPUTADORA	30,000	30,000	35,000	35,000	0
2192	SERVICIOS DE COMUNICACIÓN - NO CLASIFICADOS	0	0	133,000	5,133,000	5,000,000
2610	ARRENDAMIENTO DE TERRENOS Y SUELOS	47,000	47,000	35,000	35,000	0
2632	ARREND. OTRAS EDIFIC. Y CONSTRUCC. O PARTE - POR CONTRATO	11,303,000	11,302,000	9,330,000	9,330,000	0
2650	ARRENDAMIENTO DE OTROS EQUIPOS DE OFICINA	40,000	40,000	7,000	7,000	0
2670	ARRENDAMIENTOS OTROS EQUIPOS	4,000	4,000	246,000	246,000	0
2690	ARRENDAMIENTO-NO CLASIFICADO	0	0	15,000	15,000	0
2712	CONSERVACIÓN Y REPARACIÓN EDIFICIO - POR CONTRATO	1,000	1,000	1,179,000	1,179,000	0
2750	CONSERVACIÓN Y REPARACIÓN DE EQUIPO CONSTRUCCIÓN - POR CONTRATO	54,000	54,000	800,000	800,000	0
2760	CONSERVACION Y REPARACION DE EQUIPO - POR CONTRATO	3,032,000	3,033,000	846,000	846,000	0
2772	CONSERVACIÓN Y REPARACIÓN EQUIPO AUTOMOTRIZ - POR CONTRATO	229,000	229,000	489,000	489,000	0
2780	CONS. Y REP. OTROS EQUIPOS- POR CONTRATO	20,000	20,000	108,000	108,000	0
2792	CONS. Y REP. / EDIFICIO Y OTRAS CONSTRUCC.- POR CONTRATO	80,000	80,000	0	0	0
2820	SEGUROS DE AUTOMOVILES	100,000	100,000	260,000	260,000	0
2880	PRIMAS DE FIANZA DE FIDELIDAD	0	0	4,510,000	5,165,000	655,000
2890	SEGUROS - NO CLASIFICADOS	0	0	2,000	2,000	0
2960	ADIESTRAMIENTO A FUNCIONARIOS Y EMPLEADOS PUBLICOS	39,000	39,000	45,000	45,000	0
2975	ADIESTRAMIENTOS SOBRE SISTEMAS DE INFORMACIÓN	5,000	5,000	15,000	15,000	0
2980	SERVICIOS COMPRADOS - NO CLASIFICADOS	10,659,000	10,659,000	2,040,000	2,040,000	0
9801	TRANSFERENCIAS DE SALDOS LIBRES	1,000	0	0	0	0
	TOTAL, SERVICIOS COMPRADOS	38,371,000	38,370,000	33,539,000	39,194,000	5,655,000
004	DONATIVOS, SUBSIDIOS Y ADJUDICACIONES					
6120	APORT. A MUNIC. Y EMPRESAS GOB. CON TESORO INDEP. - GASTOS FUNC.	240,000	240,000	200,000	200,000	0
6185	EQUIPO DE ASISTENCIA TECNOLOGICA	868,000	868,000	0	0	0
6190	DONATIVOS Y APORTACIONES A INDIVIDUOS EXCEPTO PARA AYUDA	0	0	135,000	135,000	0
6310	SENTENCIAS E INDEMNIZACIONES	11,669,000	11,669,000	7,069,000	18,069,000	11,000,000
	TOTAL, DONATIVOS, SUBSIDIOS Y ADJUDICACIONES	12,777,000	12,777,000	7,404,000	18,404,000	11,000,000
005	GASTOS DE TRANSPORTACION Y SUBSISTENCIA					
2220	SERVICIOS DE TRANSPORTACION	0	0	130,000	130,000	0
2310	PASAJES DE VIAJES EN PUERTO RICO	3,000	3,000	2,000	2,000	0
2320	GASTOS DE SUBSISTENCIA EN PUERTO RICO	198,000	198,000	12,000	12,000	0
2330	PASAJES DE VIAJES FUERA DE PUERTO RICO	6,000	6,000	6,000	5,000	-1,000
2340	SUBS. PERSONAS VIAJAN FUERA DE P.R. DESTACADOS EN EL EXTERIOR	2,000	2,000	3,000	4,000	1,000
2350	BONIFICACIÓN POR MILLA RECORRIDA	423,000	423,000	36,000	36,000	0
2370	TRANSPORTACION Y SUBSISTENCIA A PARTICULARES	94,311,000	94,311,000	44,283,000	98,228,000	53,945,000
2380	GASTOS DE VIAJE EN PUERTO RICO	355,000	355,000	1,212,000	1,212,000	0
2390	GASTOS DE VIAJE FUERA DE PUERTO RICO N\C	2,000	2,000	40,000	40,000	0
2470	ALOJAMIENTO FUERA DE PUERTO RICO	4,000	4,000	6,000	6,000	0
2490	GASTOS DE TRANSPORTACIÓN - NO CLASIFICADOS	0	0	1,000	1,000	0
2660	ARRENDAMIENTO - EQUIPO AUTOMOTRIZ	232,000	232,000	32,000	32,000	0
9051	ANTICIPO A OFICIALES PAGADORES ESPECIALES DE VIAJE	1,000	1,000	0	0	0
9801	TRANSFERENCIAS DE SALDOS LIBRES	7,000	0	0	0	0
	TOTAL, GASTOS DE TRANSPORTACION Y SUBSISTENCIA	95,544,000	95,537,000	45,763,000	99,708,000	53,945,000

MEMORIAL EXPLICATIVO PARA EL AÑO FISCAL 2013-2014
FONDOS ESTATALES / C.C.EXXXX-111-XXXXXXXX-XXXX-XXX-2014
RESUMEN DE LA AGENCIA

ASIG/ OBJ	PARTIDAS	Asignado Histórico 2011-2012	Gastado Histórico 2011-2012	Presupuesto Vigente 2012-2013	Presupuesto Recomendado 2013-2014	Diferencia 2014-2013
006	SERVICIOS PROFESIONALES					
1260	SERVICIOS PROFESIONALES Y CONSULTIVOS-SIST. DE INFORMACIÓN	1,669,000	1,669,000	2,460,000	2,460,000	0
1290	SERVICIOS PROFESIONALES Y CONSULTORÍA-NO CLASIFICADOS	68,061,000	68,061,000	48,098,000	48,098,000	0
	TOTAL, SERVICIOS PROFESIONALES	69,730,000	69,730,000	50,558,000	50,558,000	0
007	OTROS GASTOS					
2290	GASTOS DE REPRESENTACION - NO CLASIFICADOS	0	0	1,000	1,000	0
2910	CUOTAS Y SUBSCRIPCIONES	7,000	7,000	18,000	18,000	0
2970	OTROS GASTOS - NO CLASIFICADOS	12,000	12,000	4,000,000	4,000,000	0
2990	SERVICIOS MISCELANEOS - NO CLASIFICADOS	4,589,000	4,589,000	2,494,000	6,494,000	4,000,000
4414	COMPRA DE EQUIPO NO CAPITALIZABLE	1,284,000	1,284,000	734,000	734,000	0
9801	TRANSFERENCIAS DE SALDOS LIBRES	3,000	0	0	0	0
	TOTAL, OTROS GASTOS	5,895,000	5,892,000	7,247,000	11,247,000	4,000,000
010	MATERIALES Y SUMINISTROS					
4012	MATERIALES Y EFECTOS DE OFICINA	467,000	467,000	459,000	459,000	0
4101	MATERIALES Y EFECTOS SANITARIOS Y DE CASA	213,000	213,000	573,000	573,000	0
4152	ROPA Y MATERIALES PARA ROPA	48,000	48,000	6,000	6,000	0
4162	ALIMENTOS	2,269,000	2,269,000	892,000	15,892,000	15,000,000
4200	INSECTICIDAS	0	0	201,000	201,000	0
4212	MATERIALES DE INSTRUCCIÓN	5,343,000	5,343,000	3,720,000	3,720,000	0
4262	MATERIAL PARA EDIFICIOS Y CONSTRUCCIONES	3,594,000	3,594,000	2,221,000	2,221,000	0
4402	PIEZAS PARA EQUIPO AUTOMOTRIZ	0	0	3,000	3,000	0
4992	MATERIALES, SUMINISTROS Y PIEZAS-NO CLASIFICADOS	200,000	200,000	332,000	332,000	0
	TOTAL, MATERIALES Y SUMINISTROS	12,134,000	12,134,000	8,407,000	23,407,000	15,000,000
011	COMPRA DE EQUIPO					
5050	EQUIPO DE OFICINA	197,000	197,000	407,000	407,000	0
5080	EQUIPO EDUCATIVO Y RECREATIVO	655,000	655,000	1,526,000	1,526,000	0
5090	COMPRA DE EQUIPO DE COMPUTADORAS-HARDWARE Y SOFTWARE	443,000	443,000	350,000	350,000	0
5092	PAGO DE LICENCIAS DE PROGRAMAS DE COMPUTADORAS	9,972,000	9,972,000	6,343,000	6,343,000	0
5100	EQUIPO MEDICO, DENTAL Y DE LABORATORIO	44,000	44,000	1,866,000	1,866,000	0
5140	EQUIPO AGRICOLA Y DE JARDINERÍA	3,000	3,000	60,000	60,000	0
5200	EQUIPO DE AIRE ACONDICIONADO, AGUA, LUZ Y FUERZA	31,000	31,000	40,000	40,000	0
5240	EQUIPO DE IMPRENTA, ENCUADERNACIÓN Y DE REPRODUCCIÓN	278,000	278,000	40,000	40,000	0
5250	EQUIPO DE COMUNICACIÓN Y DE RADIODIFUCIÓN	15,000	15,000	0	0	0
5490	EQUIPO-NO CLASIFICADO	1,018,000	1,018,000	1,430,000	1,430,000	0
	TOTAL, COMPRA DE EQUIPO	12,656,000	12,656,000	12,062,000	12,062,000	0
012	ANUNCIOS Y PAUTAS EN MEDIOS					
2010	ANUNCIOS Y AVISOS PÚBLICOS	14,000	14,000	112,000	112,000	0
2020	ANUNCIOS, TEATROS RADIO Y TELEVISIÓN	0	0	10,000	10,000	0
	TOTAL, ANUNCIOS Y PAUTAS EN MEDIOS	14,000	14,000	122,000	122,000	0
013						
6180	Becas	12,123,000	12,123,000	13,051,000	13,051,000	0
6182	Pago por Empleo de Verano	0	0	600,000	600,000	0
	TOTAL INCENTIVOS Y SUBSIDIOS - BIENESTAR CIUDADANIA	12,123,000	12,123,000	13,651,000	13,651,000	0
014						
6190	Donat/Aport A Indiv Excp Ayuda	642,000	642,000	1,359,000	1,359,000	0
9801	TRANSFERENCIAS DE SALDOS LIBRES	0	0	0	0	
	TOTAL APORTACIONES A ENTIDADES NO GUBERNAMENTALES	642,000	642,000	1,359,000	1,359,000	0
081	ASIGNACIONES ENGLOBADAS					
	SCHOOLWIDE	1,139,162,000	1,139,162,000	1,141,153,000	1,141,153,000	0
	TOTAL, ASIGNACIONES ENGLOBADAS	1,139,162,000	1,139,162,000	1,141,153,000	1,141,153,000	0
082	ASIGNACIÓN PAREO DE FONDOS FEDERALES					
9982	PAREO DE FONDOS FEDERALES	0	0	1,070,000	1,070,000	0
	TOTAL, PAREO DE FONDOS FEDERALES	0	0	1,070,000	1,070,000	0
	TOTAL PRESUPUESTO	2,023,881,000	2,001,974,000	2,132,565,000	2,378,383,000	245,818,000

ESTADO LIBRE ASOCIADO DE PUERTO RICO
DEPARTAMENTO DE EDUCACIÓN
OFICINA DE PRESUPUESTO
MEMORIAL EXPLICATIVO PARA EL AÑO FISCAL 2013-2014

CONSOLIDADO DEL PROGRAMA POR PARTIDAS Y OBJETOS DE GASTOS

RESUMEN DE LA AGENCIA

ASIG/ OBJ.	PARTIDAS	Histórico 2011-2012 Asignado Estatales 2011-2012	Gastado Estatales 2011-2012	Fondos Federales 2011-2012	Especiales Estatales 2011-2012	Asignaciones Especiales 2011-2012	Otros Ingresos 2011-2012	Fondos ARRA 2011-2012	Total
001	NOMINA Y COSTOS RELACIONADOS								
1110	SUELDOS PUESTOS REGULARES	377,224,000	377,224,000	288,697,000	0	0	0	5,053,000	670,974,000
1112	LIQUIDACIÓN VACACIONES SEPARACIÓN DE SERVICIO	6,990,000	6,989,000	119,000	0	0	0	0	7,108,000
1120	SUELDOS PUESTOS TRANSITORIOS DE DURACION FIJA	9,929,000	9,929,000	67,571,000	0	0	0	1,042,000	78,542,000
1130	SALARIOS PERSONAL IRREGULAR	12,067,000	12,067,000	9,124,000	343,000	0	0	120,000	21,654,000
1160	SUELDOS,PUESTOS REGULARES O TRANSITORIOS DE JORNADA PARCIAL	53,579,000	53,579,000	51,759,000	956,000	0	0	377,000	106,671,000
1410	COMPENSACIONES BONO DE NAVIDAD-REGULARES	18,182,000	18,182,000	13,180,000	0	0	0	101,000	31,463,000
1430	LIQUIDACION LICENCIA POR ENFERMEDAD - SEPARACIÓN DE SERVICIO	17,075,000	17,075,000	25,212,000	0	0	0	0	42,287,000
1431	LIQUIDACIÓN EXCESO DE LICENCIA POR ENFERMEDAD	306,000	306,000	33,000	0	0	0	0	339,000
1490	COMPENSACIÓN ADICIONAL EMPLEADOS - NO CLASIFICADAS	0	0	186,000	0	0	0	0	186,000
2810	SEGURO DE EMPLEADOS- COMPENSACION A OBREROS (FSE)	8,117,000	8,117,000	7,806,000	22,000	0	0	20,000	15,965,000
2870	SEGURO DE HOSPITAL ATENCION MEDICA A EMPLEADOS	21,421,000	21,421,000	15,852,000	0	0	0	29,000	37,302,000
6410	CONTRIBUCIÓN SEGURO SOCIAL FEDERAL	17,367,000	17,367,000	15,360,000	100,000	0	0	73,000	32,900,000
6610	DONAT. Y APORT / FONDO DE PENSIONES DEL GOB. ESTATAL (RETIRO EMP)	14,715,000	14,715,000	8,247,000	0	0	0	34,000	22,996,000
6630	DONAT. Y APORT / FONDO DE ANUALIDADES Y PENSIONES PARA MAESTROS	24,754,000	24,754,000	26,279,000	0	0	0	17,000	51,050,000
6650	PAGO DE CONTRIBUCION POR DESEMPLEO	5,931,000	5,931,000	2,603,000	10,000	0	0	240,000	8,784,000
	TOTAL, NÓMINA Y COSTOS RELACIONADOS	604,690,000	588,937,000	532,028,000	1,431,000	0	0	7,106,000	1,129,502,000
002	FACILIDADES Y PAGOS POR SERVICIOS PUBLICOS								
2505	PAGO DE SERVICIOS DE TELEFONO	2,781,000	2,782,000	1,245,000	0	0	0	0	4,027,000
2510	PAGO A LA AUTORIDAD DE ENERGIA ELECTRICA	7,000,000	7,000,000	14,139,000	0	0	0	0	21,139,000
2520	PAGO SERVICIO AGUA POTABLE Y ALCANTARILLADOS	3,085,000	3,084,000	5,459,000	0	0	0	0	8,543,000
2530	GAS	2,000	2,000	2,091,000	0	0	0	0	2,093,000
2593	COMBUSTIBLES Y LUBRICANTES - A.S.G.	933,000	933,000	374,000	0	0	0	0	1,307,000
	TOTAL, FACILIDADES Y PAGOS POR SERVICIOS PUBLICOS	20,143,000	14,000,000	23,308,000	0	0	0	0	37,308,000
003	SERVICIOS COMPRADOS								
1294	SERVICIOS PRIVATIZADOS PAGO POR SERV PRESTADOS	12,555,000	12,555,000	9,669,000	0	0	0	0	22,224,000
2030	IMPRESOS Y ENCUADERNACION	112,000	112,000	495,000	40,000	0	0	0	647,000
2033	IMPRESIÓN DE SELLOS	4,000	4,000	13,000	0	0	0	0	17,000
2112	FRANQUEO	56,000	56,000	3,000	0	0	0	0	59,000
2181	CONSERVACIÓN Y REPARACIÓN DE EQUIPO DE COMPUTADORA	30,000	30,000	10,000	0	0	0	0	40,000
2192	SERVICIOS DE COMUNICACIÓN - NO CLASIFICADOS	0	0	14,000	2,135,000	0	0	0	2,149,000
2632	ARREND. OTRAS EDIFIC. Y CONSTRUCC. O PARTE - POR CONTRATO	11,303,000	11,302,000	4,595,000	1,000	0	0	0	15,898,000
2650	ARRENDAMIENTO DE OTROS EQUIPOS DE OFICINA	40,000	40,000	41,000	0	0	0	0	81,000
2670	ARRENDAMIENTOS OTROS EQUIPOS	4,000	4,000	60,000	0	0	0	0	64,000
2760	CONSERVACION Y REPARACION DE EQUIPO - POR CONTRATO	3,032,000	3,033,000	882,000	1,000	0	0	0	3,916,000
2792	CONS. Y REP. / EDIFICIO Y OTRAS CONSTRUCC.- POR CONTRATO	80,000	80,000	1,965,000	201,000	0	0	0	2,246,000
2890	SEGUROS - NO CLASIFICADOS	0	0	9,000	0	0	0	0	9,000
2960	ADIESTRAMIENTO A FUNCIONARIOS Y EMPLEADOS PUBLICOS	39,000	39,000	987,000	6,000	0	0	0	1,032,000
	TOTAL, SERVICIOS COMPRADOS	38,371,000	38,370,000	18,743,000	2,385,000	0	0	0	59,498,000
004	DONATIVOS, SUBSIDIOS Y ADJUDICACIONES								
6120	APORT. A MUNIC. Y EMPRESAS GOB. CON TESORO INDEP. - GASTOS FUNC.	240,000	240,000	127,000	0	0	0	0	367,000
6130	APORT. A MUNIC. Y EMPRESAS GOB. CON TESORO INDEP. - DESEMB CAPT.	0	0	3,051,000	0	0	0	0	3,051,000
6170	DONATIVOS Y APORTACIONES A ENTIDADES PRIVADAS	0	0	100,000	0	0	0	0	100,000
6180	PAGO DE BECAS Y VALES	0	0	50,000	0	0	0	0	50,000
6310	SENTENCIAS E INDEMNIZACIONES	11,669,000	11,669,000	764,000	0	0	0	595,000	13,028,000
	TOTAL, DONATIVOS, SUBSIDIOS Y ADJUDICACIONES	12,777,000	12,777,000	4,092,000	0	0	0	860,000	17,729,000
005	GASTOS DE TRANSPORTACION Y SUBSISTENCIA								
2220	SERVICIOS DE TRANSPORTACION	0	0	252,000	0	0	0	0	252,000
2310	PASAJES DE VIAJES EN PUERTO RICO	3,000	3,000	7,000	0	0	0	0	10,000
2320	GASTOS DE SUBSISTENCIA EN PUERTO RICO	198,000	198,000	17,000	1,000	0	0	0	216,000
2330	PASAJES DE VIAJES FUERA DE PUERTO RICO	6,000	6,000	133,000	3,000	0	0	0	142,000
2340	SUBS. PERSONAS VIAJAN FUERA DE P.R. DESTACADOS EN EL EXTERIOR	2,000	2,000	74,000	2,000	0	0	0	78,000
2350	BONIFICACIÓN POR MILLA RECORRIDA	423,000	423,000	370,000	0	0	0	0	793,000
2370	TRANSPORTACION Y SUBSISTENCIA A PARTICULARES	94,311,000	94,311,000	19,515,000	1,061,000	0	0	2,836,000	117,723,000
2380	GASTOS DE VIAJE EN PUERTO RICO	355,000	355,000	423,000	3,000	0	0	0	781,000
2390	GASTOS DE VIAJE FUERA DE PUERTO RICO N/C	2,000	2,000	2,444,000	9,000	0	0	0	2,455,000
2410	GASTOS DE TRANSPORTACIÓN Y ENTREGA	0	0	0	0	0	0	0	0
2470	ALOJAMIENTO FUERA DE PUERTO RICO	4,000	4,000	134,000	2,000	0	0	0	140,000
	TOTAL, GASTOS DE TRANSPORTACION Y SUBSISTENCIA	95,544,000	95,537,000	23,369,000	1,081,000	0	0	2,836,000	122,823,000
006	SERVICIOS PROFESIONALES								
1260	SERVICIOS PROFESIONALES Y CONSULTIVOS-SIST. DE INFORMACIÓN	1,669,000	1,669,000	3,279,000	0	0	0	0	4,948,000
1290	SERVICIOS PROFESIONALES Y CONSULTORÍA-NO CLASIFICADOS	68,061,000	68,061,000	360,932,000	4,218,000	0	0	12,178,000	445,389,000
	TOTAL, SERVICIOS PROFESIONALES	69,730,000	69,730,000	364,211,000	4,218,000	0	0	12,178,000	450,337,000

CONSOLIDADO DEL PROGRAMA POR PARTIDAS Y OBJETOS DE GASTOS

RESUMEN DE LA AGENCIA

ASIG/ OBJ.	PARTIDAS	Histórico 2011-2012 Asignado Estatales 2011-2012	Gastado Estatales 2011-2012	Fondos Federales 2011-2012	Especiales Estatales 2011-2012	Asignaciones Especiales 2011-2012	Otros Ingresos 2011-2012	Fondos ARRA 2011-2012	Total
007	OTROS GASTOS								
2210	GASTOS DE RESTAURANTE Y HOTEL	0	0	271,000	0	0	0	0	271,0
2290	GASTOS DE REPRESENTACION - NO CLASIFICADOS	0	0	200,000	0	0	0	0	200,0
2910	CUOTAS Y SUBSCRIPCIONES	7,000	7,000	69,000	1,000	0	0	0	77,0
2990	SERVICIOS MISCELANEOS - NO CLASIFICADOS	4,589,000	4,589,000	64,198,000	387,000	0	0	6,000	69,180,0
4412	ALQUILER EQUIPO COMPUTADORA-NO CAPITALIZABLE	0	0	11,000	0	0	0	0	11,0
4414	COMPRA DE EQUIPO NO CAPITALIZABLE	1,284,000	1,284,000	4,380,000	5,000	0	0	138,000	5,807,0
	TOTAL, OTROS GASTOS	5,895,000	5,892,000	69,129,000	490,000	0	0	144,000	75,655,0
008	INVERSIÓN EN MEJORAS PERMANENTES								
	TOTAL, INVERSIÓN EN MEJORAS PERMANENTES	0	0	0	0	0	0	0	
010	MATERIALES Y SUMINISTROS								
4012	MATERIALES Y EFECTOS DE OFICINA	467,000	467,000	6,895,000	6,000	0	0	17,000	7,385,0
4101	MATERIALES Y EFECTOS SANITARIOS Y DE CASA	213,000	213,000	4,361,000	4,000	0	0	5,000	4,583,0
4132	EFECTOS DE LABORATORIO	0	0	12,000	0	0	0	0	12,0
4152	ROPA Y MATERIALES PARA ROPA	48,000	48,000	6,000	0	0	0	0	54,0
4162	ALIMENTOS	2,269,000	2,269,000	92,848,000	527,000	0	0	0	95,644,0
4180	EFECTOS AGRÍCOLAS	0	0	5,000	0	0	0	0	5,0
4190	SEMILLAS	0	0	5,000	0	0	0	0	5,0
4212	MATERIALES DE INSTRUCCIÓN	5,343,000	5,343,000	21,384,000	230,000	0	0	342,000	27,299,0
4262	MATERIAL PARA EDIFICIOS Y CONSTRUCCIONES	3,594,000	3,594,000	38,000	21,000	0	0	0	3,653,0
4270	MATERIALES DE EXTINCIÓN	0	0	13,000	0	0	0	0	13,0
4410	PIEZAS PARA OTROS EQUIPOS	0	0	388,000	8,000	0	0	0	396,0
4992	MATERIALES, SUMINISTROS Y PIEZAS-NO CLASIFICADOS	200,000	200,000	2,768,000	245,000	0	0	4,000	3,217,0
	TOTAL, MATERIALES Y SUMINISTROS	12,134,000	12,134,000	128,723,000	1,042,000	0	0	368,000	142,267,0
011	COMPRA DE EQUIPO								
5050	EQUIPO DE OFICINA	197,000	197,000	1,496,000	1,000	0	0	0	1,694,0
5060	EQUIPO DE CASA	0	0	0	0	0	0	0	
5070	EQUIPO DE COCINA	0	0	1,767,000	0	0	0	0	1,767,0
5080	EQUIPO EDUCATIVO Y RECREATIVO	655,000	655,000	8,374,000	381,000	0	0	15,000	9,425,0
5090	COMPRA DE EQUIPO DE COMPUTADORAS-HARDWARE Y SOFTWARE	443,000	443,000	10,813,000	52,000	0	0	0	11,308,0
5091	ALQUILER DE EQUIPO DE COMPUTADORAS-HARDWARE Y SOFTWARE	0	0	61,000	0	0	0	0	61,0
5092	PAGO DE LICENCIAS DE PROGRAMAS DE COMPUTADORAS	9,972,000	9,972,000	7,611,000	2,000	0	0	96,000	17,681,0
5100	EQUIPO MEDICO, DENTAL Y DE LABORATORIO	44,000	44,000	217,000	0	0	0	66,000	327,0
5121	COMPRA DE VEHÍCULOS DE MOTOR	0	0	133,000	0	0	0	0	133,0
5200	EQUIPO DE AIRE ACONDICIONADO, AGUA, LUZ Y FUERZA	31,000	31,000	391,000	0	0	0	0	422,0
5240	EQUIPO DE IMPRENTA, ENCUADERNACIÓN Y DE REPRODUCCIÓN	278,000	278,000	1,707,000	49,000	0	0	0	2,034,0
5250	EQUIPO DE COMUNICACIÓN Y DE RADIODIFUCIÓN	15,000	15,000	2,000	0	0	0	0	17,0
5490	EQUIPO-NO CLASIFICADO	1,018,000	1,018,000	250,000	0	0	0	7,000	1,275,0
	TOTAL, COMPRA DE EQUIPO	12,656,000	12,656,000	32,822,000	496,000	0	0	504,000	46,478,0
012	ANUNCIOS Y PAUTAS EN MEDIOS								
2010	ANUNCIOS Y AVISOS PÚBLICOS	14,000	14,000	219,000	2,000	0	0	5,000	240,0
2020	ANUNCIOS, TEATROS RADIO Y TELEVISIÓN	0	0	36,000	0	0	0	0	36,0
	TOTAL, ANUNCIOS Y PAUTAS EN MEDIOS	14,000	14,000	255,000	2,000	0	0	5,000	276,0
013									
6180	BECAS	12,123,000	12,123,000	16,186,000	140,000	0		0	28,449,0
6182	PAGO POR EMPLEO DE VERANO	0	0	0	0	0		0	
	TOTAL INCENTIVOS Y SUBSIDIOS - BIENESTAR CIUDADANIA	12,123,000	12,123,000	16,186,000	140,000	0	0	0	28,449,0
014									
6190	DONATIVOS Y APORT. A IND. EXCEPTO PARA AYUDA	642,000	642,000	8,645,000	0	200,000		24,000	9,511,0
	TOTAL APORTACIONES A ENTIDADES NO GUBERNAMENTALES	642,000	642,000	8,645,000	0	700,000	0	24,000	10,011,0
081	ASIGNACIONES ENGLOBADAS								
0081	ASIGNACIONES ENGLOBADAS	0	0	0	0	15,700,000		0	15,700,0
0081	SCHOOLWIDE	1,139,162,000	1,139,162,000	0	0	0		0	1,139,162,0
0081	PROYECTO CASA	0	0	0	0	0		0	
	TOTAL, ASIGNACIONES ENGLOBADAS	1,139,162,000	1,139,162,000	0	0	15,700,000	0	0	1,154,862,0
082	ASIGNACIÓN PAREO DE FONDOS FEDERALES								
9982	PAREO DE FONDOS FEDERALES	0	0	0	0	0		0	
	TOTAL, PAREO DE FONDOS FEDERALES	0	0	0	0	0	0	0	
089	PAGO DE DEUDAS CONTRAÍDAS EN AÑOS ANTERIORES								
2519	DEUDA DE AÑOS ANTERIORES - NO CLASIFICADA	0	0	0	11,000	0		0	11,0
	TOTAL, DEUDAS CONTRAÍDAS EN AÑOS ANTERIORES	0	0	0	11,000	0	0	0	11,0
	TOTAL PRESUPUESTO	2,023,881,000	2,001,974,000	1,221,511,000	11,296,000	16,400,000	0	24,025,000	3,275,206,0

ESTADO LIBRE ASOCIADO DE PUERTO RICO
DEPARTAMENTO DE EDUCACIÓN
OFICINA DE PRESUPUESTO
MEMORIAL EXPLICATIVO PARA EL AÑO FISCAL 2013-2014

CONSOLIDADO DEL PROGRAMA POR PARTIDAS Y OBJETOS DE GASTOS

RESUMEN DE LA AGENCIA

ASIG/ OBJ.	PARTIDAS	Vigente 2012-2013 Fondos Estatales 2012-2013	Fondos Federales 2012-2013	Especiales Estatales 2012-2013	Asignaciones Especiales 2012-2013	Otros Ingresos 2012-2013	Fondos ARRA 2012-2013	Total
001	NOMINA Y COSTOS RELACIONADOS							
1110	SUELDOS PUESTOS REGULARES	446,634,000	279,625,000	0	0	0	0	726,259,000
1112	LIQUIDACIÓN VACACIONES SEPARACIÓN DE SERVICIO	0	140,000	0	0	0	0	140,000
1120	SUELDOS PUESTOS TRANSITORIOS DE DURACION FIJA	20,833,000	34,350,000	0	0	0	0	55,183,000
1130	SALARIOS PERSONAL IRREGULAR	22,742,000	9,538,000	607,000	0	0	0	32,887,000
1160	SUELDOS,PUESTOS REGULARES O TRANSITORIOS DE JORNADA PARCIAL	2,458,000	50,700,000	1,654,000	0	0	0	54,812,000
1410	COMPENSACIONES BONO DE NAVIDAD-REGULARES	25,484,000	14,118,000	0	0	0	0	39,602,000
1430	LIQUIDACION LICENCIA POR ENFERMEDAD - SEPARACIÓN DE SERVICIO	4,586,000	5,356,000	0	0	0	0	9,942,000
1431	LIQUIDACIÓN EXCESO DE LICENCIA POR ENFERMEDAD	0	41,000	0	0	0	0	41,000
1490	COMPENSACIÓN ADICIONAL EMPLEADOS - NO CLASIFICADAS	0	183,000	0	0	0	0	183,000
2810	SEGURO DE EMPLEADOS- COMPENSACION A OBREROS (FSE)	7,908,000	6,841,000	111,000	0	0	0	14,860,000
2870	SEGURO DE HOSPITAL ATENCION MEDICA A EMPLEADOS	37,608,000	15,389,000	0	0	0	0	52,997,000
6410	CONTRIBUCIÓN SEGURO SOCIAL FEDERAL	23,226,000	13,296,000	223,000	0	0	0	36,745,000
6610	DONAT. Y APORT / FONDO DE PENSIONES DEL GOB. ESTATAL (RETIRO EMP)	29,038,000	8,349,000	0	0	0	0	37,387,000
6630	DONAT. Y APORT / FONDO DE ANUALIDADES Y PENSIONES PARA MAESTROS	22,216,000	23,128,000	0	0	0	0	45,344,000
6650	PAGO DE CONTRIBUCION POR DESEMPLEO	1,742,000	3,061,000	1,000	0	0	0	4,804,000
	TOTAL, NÓMINA Y COSTOS RELACIONADOS	645,915,000	464,115,000	2,596,000	0	0	0	1,112,626,000
002	FACILIDADES Y PAGOS POR SERVICIOS PUBLICOS							
2505	PAGO DE SERVICIOS DE TELEFONO	2,770,000	1,243,000	0	0	0	0	4,013,000
2510	PAGO A LA AUTORIDAD DE ENERGIA ELECTRICA	11,859,000	14,129,000	0	0	0	0	25,988,000
2520	PAGO SERVICIO AGUA POTABLE Y ALCANTARILLADOS	7,190,000	5,463,000	0	0	0	0	12,653,000
2530	GAS	10,000	2,299,000	0	0	0	0	2,309,000
2593	COMBUSTIBLES Y LUBRICANTES - A.S.G.	1,216,000	411,000	0	0	0	0	1,627,000
	TOTAL, FACILIDADES Y PAGOS POR SERVICIOS PUBLICOS	164,315,000	23,545,000	0	0	0	0	187,860,000
003	SERVICIOS COMPRADOS							
1294	SERVICIOS PRIVATIZADOS PAGO POR SERV PRESTADOS	12,811,000	12,684,000	0	0	0	0	25,495,000
2030	IMPRESOS Y ENCUADERNACION	443,000	423,000	90,000	0	0	0	956,000
2033	IMPRESIÓN DE SELLOS	4,000	14,000	0	0	0	0	18,000
2112	FRANQUEO	186,000	1,000	0	0	0	0	187,000
2181	CONSERVACIÓN Y REPARACIÓN DE EQUIPO DE COMPUTADORA	35,000	10,000	0	0	0	0	45,000
2192	SERVICIOS DE COMUNICACIÓN - NO CLASIFICADOS	133,000	36,000	2,340,000	0	0	0	2,509,000
2632	ARREND. OTRAS EDIFIC. Y CONSTRUCC. O PARTE - POR CONTRATO	9,330,000	4,078,000	0	0	0	0	13,408,000
2650	ARRENDAMIENTO DE OTROS EQUIPOS DE OFICINA	7,000	36,000	0	0	0	0	43,000
2670	ARRENDAMIENTOS OTROS EQUIPOS	246,000	64,000	0	0	0	0	310,000
2760	CONSERVACION Y REPARACION DE EQUIPO - POR CONTRATO	846,000	1,573,000	0	0	0	0	2,419,000
2792	CONS. Y REP. / EDIFICIO Y OTRAS CONSTRUCC.- POR CONTRATO	0	0	500,000	9,000,000	0	0	9,500,000
2890	SEGUROS - NO CLASIFICADOS	2,000	10,000	0	0	0	0	12,000
2960	ADIESTRAMIENTO A FUNCIONARIOS Y EMPLEADOS PUBLICOS	45,000	5,069,000	3,000	0	0	0	5,117,000
	TOTAL, SERVICIOS COMPRADOS	33,539,000	23,998,000	2,935,000	9,000,000	0	0	69,472,000
004	DONATIVOS, SUBSIDIOS Y ADJUDICACIONES							
6120	APORT. A MUNIC. Y EMPRESAS GOB. CON TESORO INDEP. - GASTOS FUNC.	200,000	133,000	0	0	0	0	333,000
6130	APORT. A MUNIC. Y EMPRESAS GOB. CON TESORO INDEP. - DESEMB CAPT.	0	0	0	0	0	0	0
6170	DONATIVOS Y APORTACIONES A ENTIDADES PRIVADAS	0	112,000	0	0	0	0	112,000
6180	PAGO DE BECAS Y VALES	0	25,000	0	0	0	0	25,000
6310	SENTENCIAS E INDEMNIZACIONES	7,069,000	192,000	0	0	0	0	7,261,000
	TOTAL, DONATIVOS, SUBSIDIOS Y ADJUDICACIONES	7,404,000	462,000	0	0	0	0	7,866,000
005	GASTOS DE TRANSPORTACION Y SUBSISTENCIA							
2220	SERVICIOS DE TRANSPORTACION	130,000	181,000	4,000	0	0	0	315,000
2310	PASAJES DE VIAJES EN PUERTO RICO	2,000	7,000	0	0	0	0	9,000
2320	GASTOS DE SUBSISTENCIA EN PUERTO RICO	12,000	16,000	0	0	0	0	28,000
2330	PASAJES DE VIAJES FUERA DE PUERTO RICO	6,000	108,000	7,000	0	0	0	121,000
2340	SUBS. PERSONAS VIAJAN FUERA DE P.R. DESTACADOS EN EL EXTERIOR	3,000	71,000	5,000	0	0	0	79,000
2350	BONIFICACIÓN POR MILLA RECORRIDA	36,000	378,000	0	0	0	0	414,000
2370	TRANSPORTACION Y SUBSISTENCIA A PARTICULARES	44,283,000	39,470,000	1,470,000	0	0	0	85,223,000
2380	GASTOS DE VIAJE EN PUERTO RICO	1,212,000	448,000	12,000	0	0	0	1,672,000
2390	GASTOS DE VIAJE FUERA DE PUERTO RICO NVC	40,000	3,352,000	15,000	0	0	0	3,407,000
2410	GASTOS DE TRANSPORTACIÓN Y ENTREGA	0	2,000	0	0	0	0	2,000
2470	ALOJAMIENTO FUERA DE PUERTO RICO	6,000	67,000	5,000	0	0	0	78,000
	TOTAL, GASTOS DE TRANSPORTACION Y SUBSISTENCIA	45,763,000	44,100,000	1,518,000	0	0	0	91,381,000
006	SERVICIOS PROFESIONALES							
1260	SERVICIOS PROFESIONALES Y CONSULTIVOS-SIST. DE INFORMACIÓN	2,460,000	3,279,000	0	0	0	0	5,739,000
1290	SERVICIOS PROFESIONALES Y CONSULTORÍA-NO CLASIFICADOS	48,098,000	267,572,000	5,163,000	0	0	0	320,833,000
	TOTAL, SERVICIOS PROFESIONALES	50,558,000	270,851,000	5,163,000	0	0	0	326,572,000

CONSOLIDADO DEL PROGRAMA POR PARTIDAS Y OBJETOS DE GASTOS

RESUMEN DE LA AGENCIA

ASIG/ OBJ.	PARTIDAS	Vigente 2012-2013 Fondos Estatales 2012-2013	Fondos Federales 2012-2013	Especiales Estatales 2012-2013	Asignaciones Especiales 2012-2013	Otros Ingresos 2012-2013	Fondos ARRA 2012-2013	Total
007	OTROS GASTOS							
2210	GASTOS DE RESTAURANTE Y HOTEL	0	271,000	0	0	0	0	271,000
2290	GASTOS DE REPRESENTACION - NO CLASIFICADOS	1,000	23,000	0	0	0	0	24,000
2910	CUOTAS Y SUBSCRIPCIONES	18,000	1,000	10,000	0	0	0	29,000
2990	SERVICIOS MISCELANEOS - NO CLASIFICADOS	2,494,000	92,908,000	586,000	0	0	0	95,988,000
4412	ALQUILER EQUIPO COMPUTADORA-NO CAPITALIZABLE	0	10,000	0	0	0	0	10,000
4414	COMPRA DE EQUIPO NO CAPITALIZABLE	734,000	5,146,000	30,000	0	0	0	5,910,000
	TOTAL, OTROS GASTOS	7,247,000	98,359,000	736,000	0	0	0	106,342,000
008	INVERSIÓN EN MEJORAS PERMANENTES							
	TOTAL, INVERSIÓN EN MEJORAS PERMANENTES	0	0	0	0	0	0	0
010	MATERIALES Y SUMINISTROS							
4012	MATERIALES Y EFECTOS DE OFICINA	459,000	8,770,000	109,000	0	0	0	9,338,000
4101	MATERIALES Y EFECTOS SANITARIOS Y DE CASA	573,000	5,701,000	36,000	0	0	0	6,310,000
4132	EFECTOS DE LABORATORIO	0	0	0	0	0	0	0
4152	ROPA Y MATERIALES PARA ROPA	6,000	10,000	0	0	0	0	16,000
4162	ALIMENTOS	892,000	102,121,000	295,000	0	0	0	103,308,000
4180	EFECTOS AGRÍCOLAS	0	0	0	0	0	0	0
4190	SEMILLAS	0	0	0	0	0	0	0
4212	MATERIALES DE INSTRUCCIÓN	3,720,000	20,054,000	415,000	0	0	0	24,189,000
4262	MATERIAL PARA EDIFICIOS Y CONSTRUCCIONES	2,221,000	29,000	10,000	0	0	0	2,260,000
4270	MATERIALES DE EXTINCIÓN	0	13,000	0	0	0	0	13,000
4410	PIEZAS PARA OTROS EQUIPOS	0	426,000	5,000	0	0	0	431,000
4992	MATERIALES, SUMINISTROS Y PIEZAS-NO CLASIFICADOS	332,000	2,894,000	224,000	0	0	0	3,450,000
	TOTAL, MATERIALES Y SUMINISTROS	8,407,000	140,018,000	1,094,000	0	0	0	149,519,000
011	COMPRA DE EQUIPO							
5050	EQUIPO DE OFICINA	407,000	2,184,000	35,000	0	0	0	2,626,000
5060	EQUIPO DE CASA	0	100,000	0	0	0	0	100,000
5070	EQUIPO DE COCINA	0	1,992,000	0	0	0	0	1,992,000
5080	EQUIPO EDUCATIVO Y RECREATIVO	1,526,000	8,956,000	785,000	0	0	0	11,267,000
5090	COMPRA DE EQUIPO DE COMPUTADORAS-HARDWARE Y SOFTWARE	350,000	14,233,000	136,000	0	0	0	14,719,000
5091	ALQUILER DE EQUIPO DE COMPUTADORAS-HARDWARE Y SOFTWARE	0	0	0	0	0	0	0
5092	PAGO DE LICENCIAS DE PROGRAMAS DE COMPUTADORAS	6,343,000	7,676,000	0	0	0	0	14,019,000
5100	EQUIPO MEDICO, DENTAL Y DE LABORATORIO	1,866,000	0	0	0	0	0	1,866,000
5121	COMPRA DE VEHÍCULOS DE MOTOR	0	0	0	0	0	0	0
5200	EQUIPO DE AIRE ACONDICIONADO, AGUA, LUZ Y FUERZA	40,000	393,000	0	0	0	0	433,000
5240	EQUIPO DE IMPRENTA, ENCUADERNACIÓN Y DE REPRODUCCIÓN	40,000	1,664,000	75,000	0	0	0	1,779,000
5250	EQUIPO DE COMUNICACIÓN Y DE RADIODIFUCIÓN	0	2,000	0	0	0	0	2,000
5490	EQUIPO-NO CLASIFICADO	1,430,000	11,000	0	0	0	0	1,441,000
	TOTAL, COMPRA DE EQUIPO	12,062,000	37,211,000	1,031,000	0	0	0	50,304,000
012	ANUNCIOS Y PAUTAS EN MEDIOS							
2010	ANUNCIOS Y AVISOS PÚBLICOS	112,000	186,000	22,000	0	0	0	320,000
2020	ANUNCIOS, TEATROS RADIO Y TELEVISIÓN	10,000	39,000	0	0	0	0	49,000
	TOTAL, ANUNCIOS Y PAUTAS EN MEDIOS	122,000	225,000	22,000	0	0	0	369,000
013								
6180	BECAS	13,051,000	18,185,000	200,000	0		0	31,436,000
6182	PAGO POR EMPLEO DE VERANO	600,000	0	0	0		0	600,000
	TOTAL INCENTIVOS Y SUBSIDIOS - BIENESTAR CIUDADANIA	13,651,000	18,185,000	200,000	0	0	0	32,036,000
014					0			
6190	DONATIVOS Y APORT. A IND. EXCEPTO PARA AYUDA	1,359,000	16,419,000	0	200,000		0	17,978,000
	TOTAL APORTACIONES A ENTIDADES NO GUBERNAMENTALES	1,359,000	16,419,000	0	700,000	0	0	18,478,000
081	ASIGNACIONES ENGLOBADAS				0			
0081	ASIGNACIONES ENGLOBADAS	0	0	0	17,490,000		0	17,490,000
0081	SCHOOLWIDE	1,141,153,000	0	0	0		0	1,141,153,000
0081	PROYECTO CASA	0	0	0	6,000,000		0	6,000,000
	TOTAL, ASIGNACIONES ENGLOBADAS	1,141,153,000	0	0	23,490,000	0	0	1,164,643,000
082	ASIGNACIÓN PAREO DE FONDOS FEDERALES				0			
9982	PAREO DE FONDOS FEDERALES	1,070,000	0	0	0		0	1,070,000
	TOTAL, PAREO DE FONDOS FEDERALES	1,070,000	0	0	0	0	0	1,070,000
089	PAGO DE DEUDAS CONTRAÍDAS EN AÑOS ANTERIORES				0			
2519	DEUDA DE AÑOS ANTERIORES - NO CLASIFICADA	0	0	0	0		0	0
	TOTAL, DEUDAS CONTRAÍDAS EN AÑOS ANTERIORES	0	0	0	0	0	0	0
	TOTAL PRESUPUESTO	2,132,565,000	1,137,488,000	15,295,000	33,190,000	0	0	3,318,538,000

ESTADO LIBRE ASOCIADO DE PUERTO RICO
DEPARTAMENTO DE EDUCACIÓN
OFICINA DE PRESUPUESTO
MEMORIAL EXPLICATIVO PARA EL AÑO FISCAL 2013-2014

CONSOLIDADO DEL PROGRAMA POR PARTIDAS Y OBJETOS DE GASTOS

RESUMEN DE LA AGENCIA

ASIG/ OBJ.	PARTIDAS	Recomendado 2013-2014 Fondos Estatales 2013-2014	Fondos Federales 2013-2014	Especiales Estatales 2013-2014	Asignaciones Especiales 2013-2014	Otros Ingresos 2013-2014	Fondos ARRA 2013-2014	Total	2014-2013 Diferencia 2014-2013
001	NOMINA Y COSTOS RELACIONADOS								
1110	SUELDOS PUESTOS REGULARES	463,807,000	279,952,000	0	0	0	0	743,759,000	17,500,000
1112	LIQUIDACIÓN VACACIONES SEPARACIÓN DE SERVICIO	0	167,000	0	0	0	0	167,000	27,000
1120	SUELDOS PUESTOS TRANSITORIOS DE DURACION FIJA	20,833,000	25,624,000	0	0	0	0	46,457,000	-8,726,000
1130	SALARIOS PERSONAL IRREGULAR	22,742,000	10,051,000	908,000	0	0	0	33,701,000	814,000
1160	SUELDOS,PUESTOS REGULARES O TRANSITORIOS DE JORNADA PARCIAL	2,458,000	54,575,000	2,214,000	0	0	0	59,247,000	4,435,000
1410	COMPENSACIONES BONO DE NAVIDAD-REGULARES	25,484,000	13,137,000	0	0	0	0	38,621,000	-981,000
1430	LIQUIDACION LICENCIA POR ENFERMEDAD - SEPARACIÓN DE SERVICIO	4,586,000	265,000	0	0	0	0	4,851,000	-5,091,000
1431	LIQUIDACIÓN EXCESO DE LICENCIA POR ENFERMEDAD	7,250,000	52,000	0	0	0	0	7,302,000	7,261,000
1490	COMPENSACIÓN ADICIONAL EMPLEADOS - NO CLASIFICADAS	0	183,000	0	0	0	0	183,000	0
2810	SEGURO DE EMPLEADOS- COMPENSACION A OBREROS (FSE)	7,908,000	6,741,000	218,000	0	0	0	14,867,000	7,000
2870	SEGURO DE HOSPITAL ATENCION MEDICA A EMPLEADOS	37,608,000	15,094,000	0	0	0	0	52,702,000	-295,000
6410	CONTRIBUCIÓN SEGURO SOCIAL FEDERAL	23,226,000	13,257,000	837,000	0	0	0	37,320,000	575,000
6610	DONAT. Y APORT / FONDO DE PENSIONES DEL GOB. ESTATAL (RETIRO EMP)	29,038,000	8,698,000	0	0	0	0	37,736,000	349,000
6630	DONAT. Y APORT / FONDO DE ANUALIDADES Y PENSIONES PARA MAESTROS	22,216,000	22,363,000	0	0	0	0	44,579,000	-765,000
6650	PAGO DE CONTRIBUCION POR DESEMPLEO	1,742,000	3,107,000	1,000	0	0	0	4,850,000	46,000
	TOTAL, NÓMINA Y COSTOS RELACIONADOS	677,588,000	453,266,000	4,178,000	0	0	0	1,135,032,000	22,406,000
002	FACILIDADES Y PAGOS POR SERVICIOS PUBLICOS								
2505	PAGO DE SERVICIOS DE TELEFONO	2,770,000	1,243,000	0	0	0	0	4,013,000	0
2510	PAGO A LA AUTORIDAD DE ENERGIA ELECTRICA	11,859,000	14,129,000	0	0	0	0	25,988,000	0
2520	PAGO SERVICIO AGUA POTABLE Y ALCANTARILLADOS	7,190,000	5,463,000	0	0	0	0	12,653,000	0
2530	GAS	10,000	2,529,000	0	0	0	0	2,539,000	230,000
2593	COMBUSTIBLES Y LUBRICANTES - A.S.G.	447,000	452,000	0	0	0	0	899,000	-728,000
	TOTAL, FACILIDADES Y PAGOS POR SERVICIOS PUBLICOS	288,860,000	23,816,000	0	0	0	0	312,676,000	124,816,000
003	SERVICIOS COMPRADOS								
1294	SERVICIOS PRIVATIZADOS PAGO POR SERV PRESTADOS	12,811,000	15,643,000	0	0	0	0	28,454,000	2,959,000
2030	IMPRESOS Y ENCUADERNACION	443,000	422,000	97,000	0	0	0	962,000	6,000
2033	IMPRESIÓN DE SELLOS	4,000	15,000	0	0	0	0	19,000	1,000
2112	FRANQUEO	186,000	7,000	0	0	0	0	193,000	6,000
2181	CONSERVACIÓN Y REPARACIÓN DE EQUIPO DE COMPUTADORA	35,000	10,000	0	0	0	0	45,000	0
2192	SERVICIOS DE COMUNICACIÓN - NO CLASIFICADOS	5,133,000	28,000	1,710,000	0	0	0	6,871,000	4,362,000
2632	ARREND. OTRAS EDIFIC. Y CONSTRUCC. O PARTE - POR CONTRATO	9,330,000	4,455,000	0	0	0	0	13,785,000	377,000
2650	ARRENDAMIENTO DE OTROS EQUIPOS DE OFICINA	7,000	39,000	0	0	0	0	46,000	3,000
2670	ARRENDAMIENTOS OTROS EQUIPOS	246,000	65,000	0	0	0	0	311,000	1,000
2760	CONSERVACION Y REPARACION DE EQUIPO - POR CONTRATO	846,000	865,000	0	0	0	0	1,711,000	-708,000
2792	CONS. Y REP. / EDIFICIO Y OTRAS CONSTRUCC.- POR CONTRATO	0	0	500,000	9,000,000	0	0	9,500,000	0
2890	SEGUROS - NO CLASIFICADOS	2,000	11,000	0	0	0	0	13,000	1,000
2960	ADIESTRAMIENTO A FUNCIONARIOS Y EMPLEADOS PUBLICOS	45,000	3,905,000	5,000	0	0	0	3,955,000	-1,162,000
	TOTAL, SERVICIOS COMPRADOS	39,194,000	25,465,000	2,317,000	9,000,000	0	0	75,976,000	6,504,000
004	DONATIVOS, SUBSIDIOS Y ADJUDICACIONES								
6120	APORT. A MUNIC. Y EMPRESAS GOB. CON TESORO INDEP. - GASTOS FUNC.	200,000	133,000	0	0	0	0	333,000	0
6130	APORT. A MUNIC. Y EMPRESAS GOB. CON TESORO INDEP. - DESEMB CAPT.	0	0	0	0	0	0	0	0
6170	DONATIVOS Y APORTACIONES A ENTIDADES PRIVADAS	0	122,000	0	0	0	0	122,000	10,000
6180	PAGO DE BECAS Y VALES	0	25,000	0	0	0	0	25,000	0
6310	SENTENCIAS E INDEMNIZACIONES	18,069,000	192,000	0	0	0	0	18,261,000	11,000,000
	TOTAL, DONATIVOS, SUBSIDIOS Y ADJUDICACIONES	18,404,000	472,000	0	0		0	18,876,000	11,010,000
005	GASTOS DE TRANSPORTACION Y SUBSISTENCIA								
2220	SERVICIOS DE TRANSPORTACION	130,000	190,000	4,000	0	0	0	324,000	9,000
2310	PASAJES DE VIAJES EN PUERTO RICO	2,000	7,000	0	0	0	0	9,000	0
2320	GASTOS DE SUBSISTENCIA EN PUERTO RICO	12,000	11,000	0	0	0	0	23,000	-5,000
2330	PASAJES DE VIAJES FUERA DE PUERTO RICO	5,000	111,000	9,000	0	0	0	125,000	4,000
2340	SUBS. PERSONAS VIAJAN FUERA DE P.R. DESTACADOS EN EL EXTERIOR	4,000	75,000	5,000	0	0	0	84,000	5,000
2350	BONIFICACIÓN POR MILLA RECORRIDA	36,000	375,000	0	0	0	0	411,000	-3,000
2370	TRANSPORTACION Y SUBSISTENCIA A PARTICULARES	98,228,000	40,252,000	1,070,000	0	0	0	139,550,000	54,327,000
2380	GASTOS DE VIAJE EN PUERTO RICO	1,212,000	482,000	13,000	0	0	0	1,707,000	35,000
2390	GASTOS DE VIAJE FUERA DE PUERTO RICO N\C	40,000	2,327,000	15,000	0	0	0	2,382,000	-1,025,000
2410	GASTOS DE TRANSPORTACIÓN Y ENTREGA	0	0	0	0	0	0	0	-2,000
2470	ALOJAMIENTO FUERA DE PUERTO RICO	6,000	66,000	6,000	0	0	0	78,000	0
	TOTAL, GASTOS DE TRANSPORTACION Y SUBSISTENCIA	99,708,000	43,896,000	1,122,000	0		0	144,726,000	53,345,000
006	SERVICIOS PROFESIONALES								
1260	SERVICIOS PROFESIONALES Y CONSULTIVOS-SIST. DE INFORMACIÓN	2,460,000	3,279,000	0	0	0	0	5,739,000	0
1290	SERVICIOS PROFESIONALES Y CONSULTORÍA-NO CLASIFICADOS	48,098,000	272,139,000	2,766,000	0	0	0	323,003,000	2,170,000
	TOTAL, SERVICIOS PROFESIONALES	50,558,000	275,418,000	2,766,000	0		0	328,742,000	2,170,000

CONSOLIDADO DEL PROGRAMA POR PARTIDAS Y OBJETOS DE GASTOS

RESUMEN DE LA AGENCIA

ASIG/ OBJ.	PARTIDAS	Recomendado 2013-2014 Fondos Estatales 2013-2014	Fondos Federales 2013-2014	Especiales Estatales 2013-2014	Asignaciones Especiales 2013-2014	Otros Ingresos 2013-2014	Fondos ARRA 2013-2014	Total	2014-201 Diferencia 2014-2013
007	OTROS GASTOS								
2210	GASTOS DE RESTAURANTE Y HOTEL	0	271,000	0	0	0	0	271,000	
2290	GASTOS DE REPRESENTACION - NO CLASIFICADOS	1,000	15,000	0	0	0	0	16,000	-8,(
2910	CUOTAS Y SUBSCRIPCIONES	18,000	3,000	0	0	0	0	21,000	-8,(
2990	SERVICIOS MISCELANEOS - NO CLASIFICADOS	6,494,000	93,665,000	575,000	0	0	1,000,000	101,734,000	5,746,(
4412	ALQUILER EQUIPO COMPUTADORA-NO CAPITALIZABLE	0	0	0	0	0	0	0	-10,(
4414	COMPRA DE EQUIPO NO CAPITALIZABLE	734,000	4,260,000	40,000	0	0	2,461,000	7,495,000	1,585,(
	TOTAL, OTROS GASTOS	11,247,000	98,214,000	725,000	0	0	3,461,000	113,647,000	7,305,0
008	INVERSIÓN EN MEJORAS PERMANENTES								
	TOTAL, INVERSIÓN EN MEJORAS PERMANENTES	0	0	0	0	0	0	0	
010	MATERIALES Y SUMINISTROS								
4012	MATERIALES Y EFECTOS DE OFICINA	459,000	8,344,000	17,000	0	0	1,500,000	10,320,000	982,(
4101	MATERIALES Y EFECTOS SANITARIOS Y DE CASA	573,000	6,097,000	10,000	0	0	0	6,680,000	370,(
4132	EFECTOS DE LABORATORIO	0	0	0	0	0	0	0	
4152	ROPA Y MATERIALES PARA ROPA	6,000	15,000	0	0	0	0	21,000	5,(
4162	ALIMENTOS	15,892,000	112,332,000	298,000	0	0	0	128,522,000	25,214,(
4180	EFECTOS AGRÍCOLAS	0	0	0	0	0	0	0	
4190	SEMILLAS	0	0	0	0	0	0	0	
4212	MATERIALES DE INSTRUCCIÓN	3,720,000	19,304,000	415,000	0	0	15,000,000	38,439,000	14,250,(
4262	MATERIAL PARA EDIFICIOS Y CONSTRUCCIONES	2,221,000	29,000	50,000	0	0	0	2,300,000	40,(
4270	MATERIALES DE EXTINCIÓN	0	13,000	0	0	0	0	13,000	
4410	PIEZAS PARA OTROS EQUIPOS	0	468,000	6,000	0	0	0	474,000	43,(
4992	MATERIALES, SUMINISTROS Y PIEZAS-NO CLASIFICADOS	332,000	3,152,000	238,000	0	0	0	3,722,000	272,(
	TOTAL, MATERIALES Y SUMINISTROS	23,407,000	149,754,000	1,034,000	0	0	16,500,000	190,695,000	41,176,0
011	COMPRA DE EQUIPO								
5050	EQUIPO DE OFICINA	407,000	2,180,000	10,000	0	0	6,500,000	9,097,000	6,471,(
5060	EQUIPO DE CASA	0	114,000	0	0	0	0	114,000	14,(
5070	EQUIPO DE COCINA	0	1,961,000	0	0	0	0	1,961,000	-31,(
5080	EQUIPO EDUCATIVO Y RECREATIVO	1,526,000	6,479,000	650,000	0	0	12,500,000	21,155,000	9,888,(
5090	COMPRA DE EQUIPO DE COMPUTADORAS-HARDWARE Y SOFTWARE	350,000	10,694,000	0	0	0	7,000,000	18,044,000	3,325,(
5091	ALQUILER DE EQUIPO DE COMPUTADORAS-HARDWARE Y SOFTWARE	0	0	0	0	0	0	0	
5092	PAGO DE LICENCIAS DE PROGRAMAS DE COMPUTADORAS	6,343,000	6,621,000	0	0	0	10,500,000	23,464,000	9,445,(
5100	EQUIPO MEDICO, DENTAL Y DE LABORATORIO	1,866,000	0	0	0	0	0	1,866,000	
5121	COMPRA DE VEHÍCULOS DE MOTOR	0	0	0	0	0	0	0	
5200	EQUIPO DE AIRE ACONDICIONADO, AGUA, LUZ Y FUERZA	40,000	397,000	0	0	0	0	437,000	4,(
5240	EQUIPO DE IMPRENTA, ENCUADERNACIÓN Y DE REPRODUCCIÓN	40,000	1,674,000	90,000	0	0	0	1,804,000	25,(
5250	EQUIPO DE COMUNICACIÓN Y DE RADIODIFUCIÓN	0	2,000	0	0	0	0	2,000	
5490	EQUIPO-NO CLASIFICADO	1,430,000	12,000	0	0	0	0	1,442,000	1,(
	TOTAL, COMPRA DE EQUIPO	12,062,000	30,134,000	750,000	0	0	36,500,000	79,446,000	29,142,0
012	ANUNCIOS Y PAUTAS EN MEDIOS								
2010	ANUNCIOS Y AVISOS PÚBLICOS	112,000	197,000	0	0	0	0	309,000	-11,(
2020	ANUNCIOS, TEATROS RADIO Y TELEVISIÓN	10,000	42,000	0	0	0	0	52,000	3,(
	TOTAL, ANUNCIOS Y PAUTAS EN MEDIOS	122,000	239,000	0	0	0	0	361,000	-8,0
013					0				
6180	BECAS	13,051,000	19,241,000	210,000	0		0	32,502,000	1,066,(
6182	PAGO POR EMPLEO DE VERANO	600,000	0	0	0		0	600,000	
	TOTAL INCENTIVOS Y SUBSIDIOS - BIENESTAR CIUDADANIA	13,651,000	19,241,000	210,000	0	0	0	33,102,000	1,066,(
014					0				
6190	DONATIVOS Y APORT. A IND. EXCEPTO PARA AYUDA	1,359,000	16,088,000	0	200,000		0	17,647,000	-331,(
	TOTAL APORTACIONES A ENTIDADES NO GUBERNAMENTALES	1,359,000	16,088,000	0	700,000	0	0	18,147,000	-331,(
081	ASIGNACIONES ENGLOBADAS				0				
0081	ASIGNACIONES ENGLOBADAS	0	0	0	12,580,000		0	12,580,000	-4,910,(
0081	SCHOOLWIDE	1,141,153,000	0	0	0		0	1,141,153,000	
0081	PROYECTO CASA	0	0	0	3,000,000		0	3,000,000	-3,000,(
	TOTAL, ASIGNACIONES ENGLOBADAS	1,141,153,000	0	0	15,580,000	0	0	1,156,733,000	-7,910,0
082	ASIGNACIÓN PAREO DE FONDOS FEDERALES				0				
9982	PAREO DE FONDOS FEDERALES	1,070,000	0	0	0		0	1,070,000	
	TOTAL, PAREO DE FONDOS FEDERALES	1,070,000	0	0	0	0	0	1,070,000	
089	PAGO DE DEUDAS CONTRAÍDAS EN AÑOS ANTERIORES				0				
2519	DEUDA DE AÑOS ANTERIORES - NO CLASIFICADA	0	0	0	0		0	0	
	TOTAL, DEUDAS CONTRAÍDAS EN AÑOS ANTERIORES	0	0	0	0	0	0	0	
	TOTAL PRESUPUESTO	2,378,383,000	1,136,003,000	13,102,000	25,280,000	0	56,461,000	3,609,229,000	290,691,(

ESTADO LIBRE ASOCIADO DE PUERTO RICO
DEPARTAMENTO DE EDUCACIÓN
OFICINA DE PRESUPUESTO
MEMORIAL EXPLICATIVO PARA EL AÑO FISCAL 2013-2014
FONDOS ESTATALES / C.C.EXXXX-111-XXXXXXXX-0001-XXX-2014

PROGRAMA: DIRECCIÓN Y ADMINISTRACIÓN

ASIG/ OBJ.	PARTIDAS	Asignado Histórico 2011-2012	Gastado Histórico 2011-2012	Presupuesto Vigente 2012-2013	Presupuesto Recomendado 2013-2014	Diferencia 2014-2013
001	NOMINA Y COSTOS RELACIONADOS					
1110	SUELDOS PUESTOS REGULARES	992,000	992,000	819,000	819,000	0
1112	LIQUIDACIÓN VACACIONES SEPARACIÓN DE SERVICIO	55,000	55,000			0
1120	SUELDOS PUESTOS TRANSITORIOS DE DURACION FIJA	105,000	105,000			0
1160	SUELDOS,PUESTOS REGULARES O TRANSITORIOS DE JORNADA PARCIAL			61,000	61,000	0
1410	COMPENSACIONES BONO DE NAVIDAD-REGULARES	17,000	17,000	18,000	18,000	0
1430	LIQUIDACION LICENCIA POR ENFERMEDAD - SEPARACIÓN DE SERVICIO	60,000	60,000			0
1431	LIQUIDACIÓN EXCESO DE LICENCIA POR ENFERMEDAD	1,000	1,000			0
1436	LIQUIDACIÓN LICENCIA VACACIONES - LEY 70	7,000	7,000			0
1437	LIQUIDACIÓN LICENCIA ENFERMEDAD - LEY 70	11,000	11,000			0
2810	SEGURO DE EMPLEADOS- COMPENSACION A OBREROS (FSE)	19,000	19,000	24,000	24,000	0
2870	SEGURO DE HOSPITAL ATENCION MEDICA A EMPLEADOS	16,000	16,000	47,000	47,000	0
6410	CONTRIBUCIÓN SEGURO SOCIAL FEDERAL	73,000	73,000	124,000	124,000	0
6610	DONAT. Y APORT / FONDO DE PENSIONES DEL GOB. ESTATAL (RETIRO EMP)	58,000	58,000	146,000	146,000	0
6630	DONAT. Y APORT / FONDO DE ANUALIDADES Y PENSIONES PARA MAESTROS	24,000	24,000	32,000	32,000	0
6650	PAGO DE CONTRIBUCION POR DESEMPLEO	6,000	6,000			0
9801	TRANSFERENCIAS DE SALDOS LIBRES	27,000				0
	TOTAL, NÓMINA Y COSTOS RELACIONADOS	1,471,000	1,444,000	1,271,000	1,271,000	0
002	FACILIDADES Y PAGOS POR SERVICIOS PUBLICOS					
2505	PAGO DE SERVICIOS DE TELEFONO	10,000	10,000	12,000	12,000	0
2510	PAGO A LA AUTORIDAD DE ENERGIA ELECTRICA	3,000	3,000	15,000	15,000	0
2520	PAGO SERVICIO AGUA POTABLE Y ALCANTARILLADOS	1,000	1,000	6,000	6,000	0
9801	TRANSFERENCIAS DE SALDOS LIBRES	19,000				0
	TOTAL, FACILIDADES Y PAGOS POR SERVICIOS PUBLICOS	33,000	14,000	33,000	33,000	0
003	SERVICIOS COMPRADOS					
2030	IMPRESOS Y ENCUADERNACION			3,000	3,000	0
2112	FRANQUEO			3,000	3,000	0
2670	ARRENDAMIENTOS OTROS EQUIPOS			10,000	10,000	0
2760	CONSERVACION Y REPARACION DE EQUIPO - POR CONTRATO			15,000	15,000	0
2772	CONSERVACIÓN Y REPARACIÓN EQUIPO AUTOMOTRIZ - POR CONTRATO			10,000	10,000	0
2960	ADIESTRAMIENTO A FUNCIONARIOS Y EMPLEADOS PUBLICOS	4,000	4,000			0
	TOTAL, SERVICIOS COMPRADOS	4,000	4,000	41,000	41,000	0
005	GASTOS DE TRANSPORTACION Y SUBSISTENCIA					
2330	PASAJES DE VIAJES FUERA DE PUERTO RICO	2,000	2,000			0
2340	SUBS. PERSONAS VIAJAN FUERA DE P.R. DESTACADOS EN EL EXTERIOR	1,000	1,000			0
2350	BONIFICACIÓN POR MILLA RECORRIDA	2,000	2,000			0
2380	GASTOS DE VIAJE EN PUERTO RICO			6,000	6,000	0
2390	GASTOS DE VIAJE FUERA DE PUERTO RICO N\C	1,000	1,000			0
2470	ALOJAMIENTO FUERA DE PUERTO RICO	2,000	2,000			0
9801	TRANSFERENCIAS DE SALDOS LIBRES	7,000				0
	TOTAL, GASTOS DE TRANSPORTACION Y SUBSISTENCIA	15,000	8,000	6,000	6,000	0
006	SERVICIOS PROFESIONALES					
1290	SERVICIOS PROFESIONALES Y CONSULTORÍA-NO CLASIFICADOS			144,000	144,000	0
	TOTAL, SERVICIOS PROFESIONALES	0	0	144,000	144,000	0
007	OTROS GASTOS					
2290	GASTOS DE REPRESENTACION - NO CLASIFICADOS			1,000	1,000	0
2910	CUOTAS Y SUBSCRIPCIONES			10,000	10,000	0
2990	SERVICIOS MISCELANEOS - NO CLASIFICADOS	17,000	17,000	25,000	25,000	0
4414	COMPRA DE EQUIPO NO CAPITALIZABLE	239,000	239,000	600,000	600,000	0
9801	TRANSFERENCIAS DE SALDOS LIBRES					0
	TOTAL, OTROS GASTOS	256,000	256,000	636,000	636,000	0
010	MATERIALES Y SUMINISTROS					
4012	MATERIALES Y EFECTOS DE OFICINA	20,000	20,000	0	0	0
4101	MATERIALES Y EFECTOS SANITARIOS Y DE CASA			317,000	317,000	0
4212	MATERIALES DE INSTRUCCIÓN	32,000	32,000	279,000	279,000	0
4992	MATERIALES, SUMINISTROS Y PIEZAS-NO CLASIFICADOS	8,000	8,000			0
	TOTAL, MATERIALES Y SUMINISTROS	60,000	60,000	596,000	596,000	0
011	COMPRA DE EQUIPO					
5050	EQUIPO DE OFICINA			200,000	200,000	0
5080	EQUIPO EDUCATIVO Y RECREATIVO	133,000	133,000	489,000	489,000	0
5090	COMPRA DE EQUIPO DE COMPUTADORAS-HARDWARE Y SOFTWARE	192,000	192,000	200,000	200,000	0
5092	PAGO DE LICENCIAS DE PROGRAMAS DE COMPUTADORAS			10,000	10,000	0
5200	EQUIPO DE AIRE ACONDICIONADO, AGUA, LUZ Y FUERZA	7,000	7,000			0
5240	EQUIPO DE IMPRENTA, ENCUADERNACIÓN Y DE REPRODUCCIÓN	11,000	11,000	20,000	20,000	0
5490	EQUIPO-NO CLASIFICADO	64,000	64,000	200,000	200,000	0
	TOTAL, COMPRA DE EQUIPO	407,000	407,000	1,119,000	1,119,000	0
012	ANUNCIOS Y PAUTAS EN MEDIOS					
2010	ANUNCIOS Y AVISOS PÚBLICOS			30,000	30,000	0
2020	ANUNCIOS, TEATROS RADIO Y TELEVISIÓN			10,000	10,000	0
	TOTAL, ANUNCIOS Y PAUTAS EN MEDIOS	0	0	40,000	40,000	0
	TOTAL PRESUPUESTO	2,246,000	2,193,000	3,886,000	3,886,000	0

ESTADO LIBRE ASOCIADO DE PUERTO RICO
DEPARTAMENTO DE EDUCACIÓN
OFICINA DE PRESUPUESTO
MEMORIAL EXPLICATIVO PARA EL AÑO FISCAL 2013-2014
CONSOLIDADO DEL PROGRAMA POR PARTIDAS Y OBJETOS DE GASTOS

PROGRAMA: DIRECCIÓN Y ADMINISTRACIÓN

ASIG/ OBJ.	PARTIDAS	Histórico 2011-2012 Asignado Estatales 2011-2012	Gastado Estatales 2011-2012	Fondos Federales 2011-2012	Especiales Estatales 2011-2012	Asignaciones Especiales 2011-2012	Fondos ARRA 2011-2012	Total
001	NOMINA Y COSTOS RELACIONADOS							
1110	SUELDOS PUESTOS REGULARES	992,000	992,000	0	0	0	0	992,
1112	LIQUIDACIÓN VACACIONES SEPARACIÓN DE SERVICIO	55,000	55,000	0	0	0	0	55,
1120	SUELDOS PUESTOS TRANSITORIOS DE DURACION FIJA	105,000	105,000	0	0	0	0	105,
1160	SUELDOS,PUESTOS REGULARES O TRANSITORIOS DE JORNADA PARCIAL	0	0	0	0	0	0	
1410	COMPENSACIONES BONO DE NAVIDAD-REGULARES	17,000	17,000	0	0	0	0	17,
1430	LIQUIDACION LICENCIA POR ENFERMEDAD - SEPARACIÓN DE SERVICIO	60,000	60,000	0	0	0	0	60,
1431	LIQUIDACIÓN EXCESO DE LICENCIA POR ENFERMEDAD	1,000	1,000	0	0	0	0	1,
1436	LIQUIDACIÓN LICENCIA VACACIONES - LEY 70	7,000	7,000	0	0	0	0	7,
1437	LIQUIDACIÓN LICENCIA ENFERMEDAD - LEY 70	11,000	11,000	0	0	0	0	11,
2810	SEGURO DE EMPLEADOS- COMPENSACION A OBREROS (FSE)	19,000	19,000	0	0	0	0	19,
2870	SEGURO DE HOSPITAL ATENCION MEDICA A EMPLEADOS	16,000	16,000	0	0	0	0	16,
6410	CONTRIBUCIÓN SEGURO SOCIAL FEDERAL	73,000	73,000	0	0	0	0	73,
6610	DONAT. Y APORT / FONDO DE PENSIONES DEL GOB. ESTATAL (RETIRO EMP)	58,000	58,000	0	0	0	0	58,
6630	DONAT. Y APORT / FONDO DE ANUALIDADES Y PENSIONES PARA MAESTROS	24,000	24,000	0	0	0	0	24,
6650	PAGO DE CONTRIBUCION POR DESEMPLEO	6,000	6,000	0	0	0	0	6,
	TOTAL, NÓMINA Y COSTOS RELACIONADOS	1,471,000	1,444,000	0	0	0	0	1,444,
002	FACILIDADES Y PAGOS POR SERVICIOS PUBLICOS							
2505	PAGO DE SERVICIOS DE TELEFONO	10,000	10,000	0	0	0	0	10,
2510	PAGO A LA AUTORIDAD DE ENERGIA ELECTRICA	3,000	3,000	0	0	0	0	3,
2520	PAGO SERVICIO AGUA POTABLE Y ALCANTARILLADOS	1,000	1,000	0	0	0	0	1,
9801	TRANSFERENCIAS DE SALDOS LIBRES	19,000	0	0	0	0	0	
9810	CORRECCIONES DE AÑOS ANTERIORES	0	0	0	0	0	0	
	TOTAL, FACILIDADES Y PAGOS POR SERVICIOS PUBLICOS	33,000	14,000	0	0	0	0	14,
003	SERVICIOS COMPRADOS							
2030	IMPRESOS Y ENCUADERNACION	0	0	0	0	0	0	
2112	FRANQUEO	0	0	0	0	0	0	
2650	ARRENDAMIENTO DE OTROS EQUIPOS DE OFICINA	0	0	0	0	0	0	
2670	ARRENDAMIENTOS OTROS EQUIPOS	0	0	0	0	0	0	
2760	CONSERVACION Y REPARACION DE EQUIPO - POR CONTRATO	0	0	0	0	0	0	
2772	CONSERVACIÓN Y REPARACIÓN EQUIPO AUTOMOTRIZ - POR CONTRATO	0	0	0	0	0	0	
	TOTAL, SERVICIOS COMPRADOS	4,000	4,000	0	0	0	0	4,
005	GASTOS DE TRANSPORTACION Y SUBSISTENCIA							
2350	BONIFICACIÓN POR MILLA RECORRIDA	2,000	2,000	0	0	0	0	2,
2380	GASTOS DE VIAJE EN PUERTO RICO	0	0	0	0	0	0	
2390	GASTOS DE VIAJE FUERA DE PUERTO RICO N\C	1,000	1,000	0	0	0	0	1,
	TOTAL, GASTOS DE TRANSPORTACION Y SUBSISTENCIA	15,000	8,000	0	0	0	0	8,
006	SERVICIOS PROFESIONALES							
1290	SERVICIOS PROFESIONALES Y CONSULTORÍA-NO CLASIFICADOS	0	0	0	0	0	0	
	TOTAL, SERVICIOS PROFESIONALES	0	0	0	0	0	0	
007	OTROS GASTOS							
2290	GASTOS DE REPRESENTACION - NO CLASIFICADOS	0	0	0	0	0	0	
2910	CUOTAS Y SUBSCRIPCIONES	0	0	0	0	0	0	
2990	SERVICIOS MISCELANEOS - NO CLASIFICADOS	17,000	17,000	0	0	0	0	17,
4414	COMPRA DE EQUIPO NO CAPITALIZABLE	239,000	239,000	0	0	0	0	239,
9801	TRANSFERENCIAS DE SALDOS LIBRES	0	0	0	0	0	0	
	TOTAL, OTROS GASTOS	256,000	256,000	0	0	0	0	256,
010	MATERIALES Y SUMINISTROS							
4012	MATERIALES Y EFECTOS DE OFICINA	20,000	20,000	0	0	0	0	20,
4101	MATERIALES Y EFECTOS SANITARIOS Y DE CASA	0	0	0	0	0	0	
4212	MATERIALES DE INSTRUCCIÓN	32,000	32,000	0	0	0	0	32,
9801	TRANSFERENCIAS DE SALDOS LIBRES	0	0	0	0	0	0	
	TOTAL, MATERIALES Y SUMINISTROS	60,000	60,000	0	0	0	0	60,
011	COMPRA DE EQUIPO							
5050	EQUIPO DE OFICINA	0	0	0	0	0	0	
5080	EQUIPO EDUCATIVO Y RECREATIVO	133,000	133,000	0	0	0	0	133,
5090	COMPRA DE EQUIPO DE COMPUTADORAS-HARDWARE Y SOFTWARE	192,000	192,000	0	0	0	0	192,
5092	PAGO DE LICENCIAS DE PROGRAMAS DE COMPUTADORAS	0	0	0	0	0	0	
5240	EQUIPO DE IMPRENTA, ENCUADERNACIÓN Y DE REPRODUCCIÓN	11,000	11,000	0	0	0	0	11,
5490	EQUIPO-NO CLASIFICADO	64,000	64,000	0	0	0	0	64,
	TOTAL, COMPRA DE EQUIPO	407,000	407,000	0	0	0	0	407,
012	ANUNCIOS Y PAUTAS EN MEDIOS							
2010	ANUNCIOS Y AVISOS PÚBLICOS	0	0	0	0	0	0	
2020	ANUNCIOS, TEATROS RADIO Y TELEVISIÓN	0	0	0	0	0	0	
	TOTAL, ANUNCIOS Y PAUTAS EN MEDIOS	0	0	0	0	0	0	
	TOTAL PRESUPUESTO	2,246,000	2,193,000	0	0	0	0	2,193,

ESTADO LIBRE ASOCIADO DE PUERTO RICO
DEPARTAMENTO DE EDUCACIÓN
OFICINA DE PRESUPUESTO
MEMORIAL EXPLICATIVO PARA EL AÑO FISCAL 2013-2014
CONSOLIDADO DEL PROGRAMA POR PARTIDAS Y OBJETOS DE GASTOS

PROGRAMA: DIRECCIÓN Y ADMINISTRACIÓN

ASIG/ OBJ.	PARTIDAS	Vigente 2012-2013 Fondos Estatales 2012-2013	Fondos Federales 2012-2013	Especiales Estatales 2012-2013	Asignaciones Especiales 2012-2013	Fondos ARRA 2012-2013	Total
001	NOMINA Y COSTOS RELACIONADOS						
1110	SUELDOS PUESTOS REGULARES	819,000	0	0	0	0	819,000
1112	LIQUIDACIÓN VACACIONES SEPARACIÓN DE SERVICIO	0	0	0	0	0	0
1120	SUELDOS PUESTOS TRANSITORIOS DE DURACION FIJA	0	0	0	0	0	0
1160	SUELDOS,PUESTOS REGULARES O TRANSITORIOS DE JORNADA PARCIAL	61,000	0	0	0	0	61,000
1410	COMPENSACIONES BONO DE NAVIDAD-REGULARES	18,000	0	0	0	0	18,000
1430	LIQUIDACION LICENCIA POR ENFERMEDAD - SEPARACIÓN DE SERVICIO	0	0	0	0	0	0
1431	LIQUIDACIÓN EXCESO DE LICENCIA POR ENFERMEDAD	0	0	0	0	0	0
1436	LIQUIDACIÓN LICENCIA VACACIONES - LEY 70	0	0	0	0	0	0
1437	LIQUIDACIÓN LICENCIA ENFERMEDAD - LEY 70	0	0	0	0	0	0
2810	SEGURO DE EMPLEADOS- COMPENSACION A OBREROS (FSE)	24,000	0	0	0	0	24,000
2870	SEGURO DE HOSPITAL ATENCION MEDICA A EMPLEADOS	47,000	0	0	0	0	47,000
6410	CONTRIBUCIÓN SEGURO SOCIAL FEDERAL	124,000	0	0	0	0	124,000
6610	DONAT. Y APORT / FONDO DE PENSIONES DEL GOB. ESTATAL (RETIRO EMP)	146,000	0	0	0	0	146,000
6630	DONAT. Y APORT / FONDO DE ANUALIDADES Y PENSIONES PARA MAESTROS	32,000	0	0	0	0	32,000
6650	PAGO DE CONTRIBUCION POR DESEMPLEO	0	0	0	0	0	0
	TOTAL, NÓMINA Y COSTOS RELACIONADOS	1,271,000	0	0	0	0	1,271,000
002	FACILIDADES Y PAGOS POR SERVICIOS PUBLICOS						
2505	PAGO DE SERVICIOS DE TELEFONO	12,000	0	0	0	0	12,000
2510	PAGO A LA AUTORIDAD DE ENERGIA ELECTRICA	15,000	0	0	0	0	15,000
2520	PAGO SERVICIO AGUA POTABLE Y ALCANTARILLADOS	6,000	0	0	0	0	6,000
9801	TRANSFERENCIAS DE SALDOS LIBRES	0	0	0	0	0	0
9810	CORRECCIONES DE AÑOS ANTERIORES	0	0	0	0	0	0
	TOTAL, FACILIDADES Y PAGOS POR SERVICIOS PUBLICOS	33,000	0	0	0	0	33,000
003	SERVICIOS COMPRADOS						
2030	IMPRESOS Y ENCUADERNACION	3,000	0	0	0	0	3,000
2112	FRANQUEO	3,000	0	0	0	0	3,000
2650	ARRENDAMIENTO DE OTROS EQUIPOS DE OFICINA	0	0	0	0	0	0
2670	ARRENDAMIENTOS OTROS EQUIPOS	10,000	0	0	0	0	10,000
2760	CONSERVACION Y REPARACION DE EQUIPO - POR CONTRATO	15,000	0	0	0	0	15,000
2772	CONSERVACIÓN Y REPARACIÓN EQUIPO AUTOMOTRIZ - POR CONTRATO	10,000	0	0	0	0	10,000
	TOTAL, SERVICIOS COMPRADOS	41,000	0	0	0	0	41,000
005	GASTOS DE TRANSPORTACION Y SUBSISTENCIA						
2350	BONIFICACIÓN POR MILLA RECORRIDA	0	0	0	0	0	0
2380	GASTOS DE VIAJE EN PUERTO RICO	6,000	0	0	0	0	6,000
2390	GASTOS DE VIAJE FUERA DE PUERTO RICO N/C.	0	0	0	0	0	0
	TOTAL, GASTOS DE TRANSPORTACION Y SUBSISTENCIA	6,000	0	0	0	0	6,000
006	SERVICIOS PROFESIONALES						
1290	SERVICIOS PROFESIONALES Y CONSULTORÍA-NO CLASIFICADOS	144,000	0	0	0	0	144,000
	TOTAL, SERVICIOS PROFESIONALES	144,000	0	0	0	0	144,000
007	OTROS GASTOS						
2290	GASTOS DE REPRESENTACION - NO CLASIFICADOS	1,000	0	0	0	0	1,000
2910	CUOTAS Y SUBSCRIPCIONES	10,000	0	0	0	0	10,000
2990	SERVICIOS MISCELANEOS - NO CLASIFICADOS	25,000	0	0	0	0	25,000
4414	COMPRA DE EQUIPO NO CAPITALIZABLE	600,000	0	0	0	0	600,000
9801	TRANSFERENCIAS DE SALDOS LIBRES	0	0	0	0	0	0
	TOTAL, OTROS GASTOS	636,000	0	0	0	0	636,000
010	MATERIALES Y SUMINISTROS						
4012	MATERIALES Y EFECTOS DE OFICINA	0	0	0	0	0	0
4101	MATERIALES Y EFECTOS SANITARIOS Y DE CASA	317,000	0	0	0	0	317,000
4212	MATERIALES DE INSTRUCCIÓN	279,000	0	0	0	0	279,000
9801	TRANSFERENCIAS DE SALDOS LIBRES	0	0	0	0	0	0
	TOTAL, MATERIALES Y SUMINISTROS	596,000	0	0	0	0	596,000
011	COMPRA DE EQUIPO						
5050	EQUIPO DE OFICINA	200,000	0	0	0	0	200,000
5080	EQUIPO EDUCATIVO Y RECREATIVO	489,000	0	0	0	0	489,000
5090	COMPRA DE EQUIPO DE COMPUTADORAS-HARDWARE Y SOFTWARE	200,000	0	0	0	0	200,000
5092	PAGO DE LICENCIAS DE PROGRAMAS DE COMPUTADORAS	10,000	0	0	0	0	10,000
5240	EQUIPO DE IMPRENTA, ENCUADERNACIÓN Y DE REPRODUCCIÓN	20,000	0	0	0	0	20,000
5490	EQUIPO-NO CLASIFICADO	200,000	0	0	0	0	200,000
	TOTAL, COMPRA DE EQUIPO	1,119,000	0	0	0	0	1,119,000
012	ANUNCIOS Y PAUTAS EN MEDIOS						
2010	ANUNCIOS Y AVISOS PÚBLICOS	30,000	0	0	0	0	30,000
2020	ANUNCIOS, TEATROS RADIO Y TELEVISIÓN	10,000	0	0	0	0	10,000
	TOTAL, ANUNCIOS Y PAUTAS EN MEDIOS	40,000	0	0	0	0	40,000
	TOTAL PRESUPUESTO	3,886,000	0	0	0	0	3,886,000

ESTADO LIBRE ASOCIADO DE PUERTO RICO
DEPARTAMENTO DE EDUCACIÓN
OFICINA DE PRESUPUESTO
MEMORIAL EXPLICATIVO PARA EL AÑO FISCAL 2013-2014
CONSOLIDADO DEL PROGRAMA POR PARTIDAS Y OBJETOS DE GASTOS

PROGRAMA: DIRECCIÓN Y ADMINISTRACIÓN

		Recomendado 2013-2014						2014-2013
ASIG/ OBJ.	PARTIDAS	Fondos Estatales 2013-2014	Fondos Federales 2013-2014	Especiales Estatales 2013-2014	Asignaciones Especiales 2013-2014	Fondos ARRA 2013-2014	Total	Diferencia 2014-2013
001	NOMINA Y COSTOS RELACIONADOS							
1110	SUELDOS PUESTOS REGULARES	819,000	0	0	0	0	819,000	0
1112	LIQUIDACIÓN VACACIONES SEPARACIÓN DE SERVICIO	0	0	0	0	0	0	0
1120	SUELDOS PUESTOS TRANSITORIOS DE DURACION FIJA	0	0	0	0	0	0	0
1160	SUELDOS,PUESTOS REGULARES O TRANSITORIOS DE JORNADA PARCIAL	61,000	0	0	0	0	61,000	0
1410	COMPENSACIONES BONO DE NAVIDAD-REGULARES	18,000	0	0	0	0	18,000	0
1430	LIQUIDACION LICENCIA POR ENFERMEDAD - SEPARACIÓN DE SERVICIO	0	0	0	0	0	0	0
1431	LIQUIDACIÓN EXCESO DE LICENCIA POR ENFERMEDAD	0	0	0	0	0	0	0
1436	LIQUIDACIÓN LICENCIA VACACIONES - LEY 70	0	0	0	0	0	0	0
1437	LIQUIDACIÓN LICENCIA ENFERMEDAD - LEY 70	0	0	0	0	0	0	0
2810	SEGURO DE EMPLEADOS- COMPENSACION A OBREROS (FSE)	24,000	0	0	0	0	24,000	0
2870	SEGURO DE HOSPITAL ATENCION MEDICA A EMPLEADOS	47,000	0	0	0	0	47,000	0
6410	CONTRIBUCIÓN SEGURO SOCIAL FEDERAL	124,000	0	0	0	0	124,000	0
6610	DONAT. Y APORT / FONDO DE PENSIONES DEL GOB. ESTATAL (RETIRO EMP)	146,000	0	0	0	0	146,000	0
6630	DONAT. Y APORT / FONDO DE ANUALIDADES Y PENSIONES PARA MAESTROS	32,000	0	0	0	0	32,000	0
6650	PAGO DE CONTRIBUCION POR DESEMPLEO	0	0	0	0	0	0	0
	TOTAL, NÓMINA Y COSTOS RELACIONADOS	1,271,000	0	0	0	0	1,271,000	0
002	FACILIDADES Y PAGOS POR SERVICIOS PUBLICOS							
2505	PAGO DE SERVICIOS DE TELEFONO	12,000	0	0	0	0	12,000	0
2510	PAGO A LA AUTORIDAD DE ENERGIA ELECTRICA	15,000	0	0	0	0	15,000	0
2520	PAGO SERVICIO AGUA POTABLE Y ALCANTARILLADOS	6,000	0	0	0	0	6,000	0
9801	TRANSFERENCIAS DE SALDOS LIBRES	0	0	0	0	0	0	0
9810	CORRECCIONES DE AÑOS ANTERIORES	0	0	0	0	0	0	0
	TOTAL, FACILIDADES Y PAGOS POR SERVICIOS PUBLICOS	33,000	0	0	0	0	33,000	0
003	SERVICIOS COMPRADOS							
2030	IMPRESOS Y ENCUADERNACION	3,000	0	0	0	0	3,000	0
2112	FRANQUEO	3,000	0	0	0	0	3,000	0
2650	ARRENDAMIENTO DE OTROS EQUIPOS DE OFICINA	0	0	0	0	0	0	0
2670	ARRENDAMIENTOS OTROS EQUIPOS	10,000	0	0	0	0	10,000	0
2760	CONSERVACION Y REPARACION DE EQUIPO - POR CONTRATO	15,000	0	0	0	0	15,000	0
2772	CONSERVACIÓN Y REPARACIÓN EQUIPO AUTOMOTRIZ - POR CONTRATO	10,000	0	0	0	0	10,000	0
	TOTAL, SERVICIOS COMPRADOS	41,000	0	0	0	0	41,000	0
005	GASTOS DE TRANSPORTACION Y SUBSISTENCIA							
2350	BONIFICACIÓN POR MILLA RECORRIDA	0	0	0	0	0	0	0
2380	GASTOS DE VIAJE EN PUERTO RICO	6,000	0	0	0	0	6,000	0
2390	GASTOS DE VIAJE FUERA DE PUERTO RICO N\C	0	0	0	0	0	0	0
	TOTAL, GASTOS DE TRANSPORTACION Y SUBSISTENCIA	6,000	0	0	0	0	6,000	0
006	SERVICIOS PROFESIONALES							
1290	SERVICIOS PROFESIONALES Y CONSULTORÍA-NO CLASIFICADOS	144,000	0	0	0	0	144,000	0
	TOTAL, SERVICIOS PROFESIONALES	144,000	0	0	0	0	144,000	0
007	OTROS GASTOS							
2290	GASTOS DE REPRESENTACION - NO CLASIFICADOS	1,000	0	0	0	0	1,000	0
2910	CUOTAS Y SUBSCRIPCIONES	10,000	0	0	0	0	10,000	0
2990	SERVICIOS MISCELANEOS - NO CLASIFICADOS	25,000	0	0	0	0	25,000	0
4414	COMPRA DE EQUIPO NO CAPITALIZABLE	600,000	0	0	0	0	600,000	0
9801	TRANSFERENCIAS DE SALDOS LIBRES	0	0	0	0	0	0	0
	TOTAL, OTROS GASTOS	636,000	0	0	0	0	636,000	0
010	MATERIALES Y SUMINISTROS							
4012	MATERIALES Y EFECTOS DE OFICINA	0	0	0	0	0	0	0
4101	MATERIALES Y EFECTOS SANITARIOS Y DE CASA	317,000	0	0	0	0	317,000	0
4212	MATERIALES DE INSTRUCCIÓN	279,000	0	0	0	0	279,000	0
9801	TRANSFERENCIAS DE SALDOS LIBRES	0	0	0	0	0	0	0
	TOTAL, MATERIALES Y SUMINISTROS	596,000	0	0	0	0	596,000	0
011	COMPRA DE EQUIPO							
5050	EQUIPO DE OFICINA	200,000	0	0	0	0	200,000	0
5080	EQUIPO EDUCATIVO Y RECREATIVO	489,000	0	0	0	0	489,000	0
5090	COMPRA DE EQUIPO DE COMPUTADORAS-HARDWARE Y SOFTWARE	200,000	0	0	0	0	200,000	0
5092	PAGO DE LICENCIAS DE PROGRAMAS DE COMPUTADORAS	10,000	0	0	0	0	10,000	0
5240	EQUIPO DE IMPRENTA, ENCUADERNACIÓN Y DE REPRODUCCIÓN	20,000	0	0	0	0	20,000	0
5490	EQUIPO-NO CLASIFICADO	200,000	0	0	0	0	200,000	0
	TOTAL, COMPRA DE EQUIPO	1,119,000	0	0	0	0	1,119,000	0
012	ANUNCIOS Y PAUTAS EN MEDIOS							
2010	ANUNCIOS Y AVISOS PÚBLICOS	30,000	0	0	0	0	30,000	0
2020	ANUNCIOS, TEATROS RADIO Y TELEVISIÓN	10,000	0	0	0	0	10,000	0
	TOTAL, ANUNCIOS Y PAUTAS EN MEDIOS	40,000	0	0	0	0	40,000	0
	TOTAL PRESUPUESTO	3,886,000	0	0	0	0	3,886,000	0

ESTADO LIBRE ASOCIADO DE PUERTO RICO
DEPARTAMENTO DE EDUCACIÓN
OFICINA DE PRESUPUESTO
MEMORIAL EXPLICATIVO PARA EL AÑO FISCAL 2013-2014
FONDOS ESTATALES / C.C.EXXXX-111-XXXXXXXX-1006-XXX-2014

PROGRAMA: EDUCACIÓN OCUPACIONAL Y TÉCNICA

ASIG/ OBJ.	PARTIDAS	Asignado Histórico 2011-2012	Gastado Histórico 2011-2012	Presupuesto Vigente 2012-2013	Presupuesto Recomendado 2013-2014	Diferencia 2014-2013
001	NOMINA Y COSTOS RELACIONADOS					
1110	SUELDOS PUESTOS REGULARES	55,421,000	55,421,000	63,200,000	57,982,000	-5,218,000
1112	LIQUIDACIÓN VACACIONES SEPARACIÓN DE SERVICIO	241,000	241,000			0
1120	SUELDOS PUESTOS TRANSITORIOS DE DURACION FIJA	1,194,000	1,194,000	1,290,000	1,290,000	0
1160	SUELDOS,PUESTOS REGULARES O TRANSITORIOS DE JORNADA PARCIAL	48,000	48,000			0
1410	COMPENSACIONES BONO DE NAVIDAD-REGULARES	2,038,000	2,038,000	2,611,000	2,611,000	0
1430	LIQUIDACION LICENCIA POR ENFERMEDAD - SEPARACIÓN DE SERVICIO	572,000	572,000			0
1431	LIQUIDACIÓN EXCESO DE LICENCIA POR ENFERMEDAD	13,000	13,000		2,417,000	2,417,000
1432	LIQUIDACIÓN EXCESO DE VACACIONES	1,000	1,000			0
1436	LIQUIDACIÓN LICENCIA VACACIONES - LEY 70	7,000	7,000			0
1437	LIQUIDACIÓN LICENCIA ENFERMEDAD - LEY 70	10,000	10,000			0
2810	SEGURO DE EMPLEADOS- COMPENSACION A OBREROS (FSE)	1,002,000	1,002,000	931,000	931,000	0
2670	SEGURO DE HOSPITAL ATENCION MEDICA A EMPLEADOS	2,250,000	2,250,000	2,785,000	2,785,000	0
6410	CONTRIBUCIÓN SEGURO SOCIAL FEDERAL	854,000	854,000	1,081,000	1,081,000	0
6610	DONAT. Y APORT / FONDO DE PENSIONES DEL GOB. ESTATAL (RETIRO EMP)	195,000	195,000	493,000	493,000	0
6630	DONAT. Y APORT / FONDO DE ANUALIDADES Y PENSIONES PARA MAESTROS	4,683,000	4,683,000	5,609,000	5,609,000	0
6650	PAGO DE CONTRIBUCION POR DESEMPLEO	635,000	635,000			0
9801	TRANSFERENCIAS DE SALDOS LIBRES	3,961,000				0
	TOTAL, NÓMINA Y COSTOS RELACIONADOS	73,125,000	69,164,000	78,000,000	75,199,000	-2,801,000
002	FACILIDADES Y PAGOS POR SERVICIOS PUBLICOS					
2505	PAGO DE SERVICIOS DE TELEFONO	112,000	112,000	128,000	128,000	0
2510	PAGO A LA AUTORIDAD DE ENERGIA ELECTRICA	37,000	37,000	214,000	214,000	0
2520	PAGO SERVICIO AGUA POTABLE Y ALCANTARILLADOS	53,000	53,000	298,000	298,000	0
9801	TRANSFERENCIAS DE SALDOS LIBRES	438,000				0
	TOTAL, FACILIDADES Y PAGOS POR SERVICIOS PUBLICOS	640,000	202,000	640,000	640,000	0
003	SERVICIOS COMPRADOS					
2030	IMPRESOS Y ENCUADERNACION	5,000	5,000			0
2181	CONSERVACIÓN Y REPARACIÓN DE EQUIPO DE COMPUTADORA			3,000	3,000	0
2610	ARRENDAMIENTO DE TERRENOS Y SUELOS	11,000	11,000	17,000	17,000	0
2670	ARRENDAMIENTOS OTROS EQUIPOS			31,000	31,000	0
2760	CONSERVACION Y REPARACION DE EQUIPO - POR CONTRATO	13,000	13,000	141,000	141,000	0
2780	CONS. Y REP. OTROS EQUIPOS- POR CONTRATO			8,000	8,000	0
	TOTAL, SERVICIOS COMPRADOS	29,000	29,000	200,000	200,000	0
005	GASTOS DE TRANSPORTACION Y SUBSISTENCIA					
2310	PASAJES DE VIAJES EN PUERTO RICO			1,000	1,000	0
2320	GASTOS DE SUBSISTENCIA EN PUERTO RICO	2,000	2,000	4,000	4,000	0
2330	PASAJES DE VIAJES FUERA DE PUERTO RICO	1,000	1,000	3,000	3,000	0
2340	SUBS. PERSONAS VIAJAN FUERA DE P.R. DESTACADOS EN EL EXTERIOR			2,000	2,000	0
2350	BONIFICACIÓN POR MILLA RECORRIDA	7,000	7,000	10,000	10,000	0
2370	TRANSPORTACION Y SUBSISTENCIA A PARTICULARES			9,000	9,000	0
2380	GASTOS DE VIAJE EN PUERTO RICO	1,000	1,000	40,000	40,000	0
2390	GASTOS DE VIAJE FUERA DE PUERTO RICO N\C			30,000	30,000	0
2470	ALOJAMIENTO FUERA DE PUERTO RICO	1,000	1,000	3,000	3,000	0
	TOTAL, GASTOS DE TRANSPORTACION Y SUBSISTENCIA	12,000	12,000	102,000	102,000	0
007	OTROS GASTOS					
2990	SERVICIOS MISCELANEOS - NO CLASIFICADOS	43,000	43,000	50,000	50,000	0
4414	COMPRA DE EQUIPO NO CAPITALIZABLE	102,000	102,000	100,000	100,000	0
9801	TRANSFERENCIAS DE SALDOS LIBRES					0
	TOTAL, OTROS GASTOS	145,000	145,000	150,000	150,000	0

FONDOS ESTATALES / C.C.EXXXX-111-XXXXXXXX-1006-XXX-2014

PROGRAMA: EDUCACIÓN OCUPACIONAL Y TÉCNICA

ASIG/ OBJ.	PARTIDAS	Asignado Histórico 2011-2012	Gastado Histórico 2011-2012	Presupuesto Vigente 2012-2013	Presupuesto Recomendado 2013-2014	Diferencia 2014-2013
010	MATERIALES Y SUMINISTROS					
4012	MATERIALES Y EFECTOS DE OFICINA	22,000	22,000	40,000	40,000	0
4101	MATERIALES Y EFECTOS SANITARIOS Y DE CASA	1,000	1,000	54,000	54,000	0
4212	MATERIALES DE INSTRUCCIÓN	1,646,000	1,646,000	914,000	914,000	0
4992	MATERIALES, SUMINISTROS Y PIEZAS-NO CLASIFICADOS	12,000	12,000	300,000	300,000	0
9801	TRANSFERENCIAS DE SALDOS LIBRES					0
	TOTAL, MATERIALES Y SUMINISTROS	1,681,000	1,681,000	1,308,000	1,308,000	0
011	COMPRA DE EQUIPO					
5050	EQUIPO DE OFICINA	20,000	20,000	50,000	50,000	0
5080	EQUIPO EDUCATIVO Y RECREATIVO	351,000	351,000	800,000	800,000	0
5090	COMPRA DE EQUIPO DE COMPUTADORAS-HARDWARE Y SOFTWARE	104,000	104,000	40,000	40,000	0
5092	PAGO DE LICENCIAS DE PROGRAMAS DE COMPUTADORAS	1,000	1,000	5,000	5,000	0
5140	EQUIPO AGRICOLA Y DE JARDINERÍA	3,000	3,000	60,000	60,000	0
5200	EQUIPO DE AIRE ACONDICIONADO, AGUA, LUZ Y FUERZA	22,000	22,000	40,000	40,000	0
5240	EQUIPO DE IMPRENTA, ENCUADERNACIÓN Y DE REPRODUCCIÓN	43,000	43,000	20,000	20,000	0
9801	TRANSFERENCIAS DE SALDOS LIBRES					0
	TOTAL, COMPRA DE EQUIPO	544,000	544,000	1,015,000	1,015,000	0
013	INCENTIVOS Y SUBSIDIOS - BIENESTAR CIUDADANIA					0
						0
6180	Becas	252,000	252,000			0
6182	Pago por Empleo de Verano					0
9801	TRANSFERENCIAS DE SALDOS LIBRES					
	TOTAL INCENTIVOS Y SUBSIDIOS - BIENESTAR CIUDADANIA	252,000	252,000	0	0	0
014						
6190	Donat/Aport A Indiv Excp Ayuda					0
6390	Otras Compensaciones No Clasif					0
9801	TRANSFERENCIAS DE SALDOS LIBRES					
	TOTAL APORTACIONES A ENTIDADES NO GUBERNAMENTALES	0	0	0	0	0
082	ASIGNACIÓN PAREO DE FONDOS FEDERALES					
9982	CUALQUIER CTA. DE GASTO REQUERIDA PARA EL PAREO DE FONDOS FED.			505,000	505,000	0
	TOTAL, PAREO DE FONDOS FEDERALES	0	0	505,000	505,000	0
098	RESERVA PRESUPUESTARIA					0
						0
	TOTAL, RESERVA PRESUPUESTARIA	0	0	0	0	0
	TOTAL PRESUPUESTO	76,428,000	72,029,000	81,920,000	79,119,000	-2,801,000

ESTADO LIBRE ASOCIADO DE PUERTO RICO
DEPARTAMENTO DE EDUCACIÓN
OFICINA DE PRESUPUESTO
MEMORIAL EXPLICATIVO PARA EL AÑO FISCAL 2013-2014
CONSOLIDADO DEL PROGRAMA POR PARTIDAS Y OBJETOS DE GASTOS
PROGRAMA: EDUCACIÓN OCUPACIONAL Y TÉCNICA

		Histórico 2011-2012						
ASIG/ OBJ.	PARTIDAS	Asignado Estatales 2011-2012	Gastado Estatales 2011-2012	Fondos Federales 2011-2012	Especiales Estatales 2011-2012	Asignaciones Especiales 2011-2012	Fondos ARRA 2011-2012	Total
001	NOMINA Y COSTOS RELACIONADOS							
1110	SUELDOS PUESTOS REGULARES	55,421,000	55,421,000	6,127,000	0	0	0	61,548,000
1112	LIQUIDACIÓN VACACIONES SEPARACIÓN DE SERVICIO	241,000	241,000	10,000	0	0	0	251,000
1120	SUELDOS PUESTOS TRANSITORIOS DE DURACION FIJA	1,194,000	1,194,000	824,000	0	0	0	2,018,000
1130	SALARIOS PERSONAL IRREGULAR	0	0	0	343,000	0	0	343,000
1160	SUELDOS,PUESTOS REGULARES O TRANSITORIOS DE JORNADA PARCIAL	48,000	48,000	406,000	884,000	0	0	1,338,000
1410	COMPENSACIONES BONO DE NAVIDAD-REGULARES	2,038,000	2,038,000	254,000	0	0	0	2,292,000
1430	LIQUIDACION LICENCIA POR ENFERMEDAD - SEPARACIÓN DE SERVICIO	572,000	572,000	18,000	0	0	0	590,000
1431	LIQUIDACIÓN EXCESO DE LICENCIA POR ENFERMEDAD	13,000	13,000	3,000	0	0	0	16,000
1432	LIQUIDACIÓN EXCESO DE VACACIONES	1,000	1,000	0	0	0	0	1,000
1436	LIQUIDACIÓN LICENCIA VACACIONES - LEY 70	7,000	7,000	0	0	0	0	7,000
1437	LIQUIDACIÓN LICENCIA ENFERMEDAD - LEY 70	10,000	10,000	0	0	0	0	10,000
2810	SEGURO DE EMPLEADOS- COMPENSACION A OBREROS (FSE)	1,002,000	1,002,000	130,000	21,000	0	0	1,153,000
2870	SEGURO DE HOSPITAL ATENCION MEDICA A EMPLEADOS	2,250,000	2,250,000	286,000	0	0	0	2,536,000
6410	CONTRIBUCIÓN SEGURO SOCIAL FEDERAL	854,000	854,000	301,000	95,000	0	0	1,250,000
6610	DONAT. Y APORT / FONDO DE PENSIONES DEL GOB. ESTATAL (RETIRO EMP)	195,000	195,000	263,000	0	0	0	458,000
6630	DONAT. Y APORT / FONDO DE ANUALIDADES Y PENSIONES PARA MAESTROS	4,683,000	4,683,000	344,000	0	0	0	5,027,000
6650	PAGO DE CONTRIBUCION POR DESEMPLEO	635,000	635,000	86,000	9,000	0	0	730,000
	TOTAL, NÓMINA Y COSTOS RELACIONADOS	73,125,000	69,164,000	9,052,000	1,352,000	0	0	79,568,000
002	FACILIDADES Y PAGOS POR SERVICIOS PUBLICOS							
2505	PAGO DE SERVICIOS DE TELEFONO	112,000	112,000	0	0	0	0	112,000
2510	PAGO A LA AUTORIDAD DE ENERGIA ELECTRICA	37,000	37,000	0	0	0	0	37,000
2520	PAGO SERVICIO AGUA POTABLE Y ALCANTARILLADOS	53,000	53,000	0	0	0	0	53,000
9801	TRANSFERENCIAS DE SALDOS LIBRES	438,000	0	0	0	0	0	0
	TOTAL, FACILIDADES Y PAGOS POR SERVICIOS PUBLICOS	640,000	202,000	0	0	0	0	202,000
003	SERVICIOS COMPRADOS							
2030	IMPRESOS Y ENCUADERNACION	5,000	5,000	100,000	6,000	0	0	111,000
2181	CONSERVACIÓN Y REPARACIÓN DE EQUIPO DE COMPUTADORA	0	0	0	0	0	0	0
2610	ARRENDAMIENTO DE TERRENOS Y SUELOS	11,000	11,000	0	0	0	0	11,000
2670	ARRENDAMIENTOS OTROS EQUIPOS	0	0	0	0	0	0	0
2760	CONSERVACION Y REPARACION DE EQUIPO - POR CONTRATO	13,000	13,000	0	0	0	0	13,000
2780	CONS. Y REP. OTROS EQUIPOS- POR CONTRATO	0	0	0	0	0	0	0
2792	CONS. Y REP. / EDIFICIO Y OTRAS CONSTRUCC.- POR CONTRATO	0	0	0	201,000	0	0	201,000
	TOTAL, SERVICIOS COMPRADOS	29,000	29,000	100,000	207,000	0	0	336,000
004	DONATIVOS, SUBSIDIOS Y ADJUDICACIONES							
6170	DONATIVOS Y APORTACIONES A ENTIDADES PRIVADAS	0	0	50,000	0	0	0	50,000
	TOTAL, DONATIVOS, SUBSIDIOS Y ADJUDICACIONES	0	0	50,000	0	0	0	50,000
005	GASTOS DE TRANSPORTACION Y SUBSISTENCIA							
2310	PASAJES DE VIAJES EN PUERTO RICO	0	0	0	0	0	0	0
2320	GASTOS DE SUBSISTENCIA EN PUERTO RICO	2,000	2,000	0	0	0	0	2,000
2330	PASAJES DE VIAJES FUERA DE PUERTO RICO	1,000	1,000	0	0	0	0	1,000
2340	SUBS. PERSONAS VIAJAN FUERA DE P.R. DESTACADOS EN EL EXTERIOR	0	0	0	0	0	0	0
2350	BONIFICACIÓN POR MILLA RECORRIDA	7,000	7,000	0	0	0	0	7,000
2370	TRANSPORTACION Y SUBSISTENCIA A PARTICULARES	0	0	1,797,000	0	0	0	1,797,000
2380	GASTOS DE VIAJE EN PUERTO RICO	1,000	1,000	0	2,000	0	0	3,000
2390	GASTOS DE VIAJE FUERA DE PUERTO RICO N\C	0	0	501,000	9,000	0	0	510,000
2470	ALOJAMIENTO FUERA DE PUERTO RICO	1,000	1,000	0	0	0	0	1,000
	TOTAL, GASTOS DE TRANSPORTACION Y SUBSISTENCIA	12,000	12,000	2,298,000	11,000	0	0	2,321,000
006	SERVICIOS PROFESIONALES							
1290	SERVICIOS PROFESIONALES Y CONSULTORÍA-NO CLASIFICADOS	0	0	673,000	21,000	0	0	694,000
	TOTAL, SERVICIOS PROFESIONALES	0	0	673,000	21,000	0	0	694,000
007	OTROS GASTOS							
2990	SERVICIOS MISCELANEOS - NO CLASIFICADOS	43,000	43,000	224,000	221,000	0	0	488,000
4414	COMPRA DE EQUIPO NO CAPITALIZABLE	102,000	102,000	845,000	1,000	0	0	948,000
	TOTAL, OTROS GASTOS	145,000	145,000	1,069,000	222,000	0	0	1,436,000
010	MATERIALES Y SUMINISTROS							
4012	MATERIALES Y EFECTOS DE OFICINA	22,000	22,000	105,000	1,000	0	0	128,000
4101	MATERIALES Y EFECTOS SANITARIOS Y DE CASA	1,000	1,000	0	0	0	0	1,000
4212	MATERIALES DE INSTRUCCIÓN	1,646,000	1,646,000	1,627,000	230,000	0	0	3,503,000
4992	MATERIALES, SUMINISTROS Y PIEZAS-NO CLASIFICADOS	12,000	12,000	0	0	0	0	12,000
	TOTAL, MATERIALES Y SUMINISTROS	1,681,000	1,681,000	1,732,000	231,000	0	0	3,644,000
011	COMPRA DE EQUIPO							
5050	EQUIPO DE OFICINA	20,000	20,000	0	0	0	0	20,000
5080	EQUIPO EDUCATIVO Y RECREATIVO	351,000	351,000	2,303,000	366,000	0	0	3,020,000
5090	COMPRA DE EQUIPO DE COMPUTADORAS-HARDWARE Y SOFTWARE	104,000	104,000	865,000	0	0	0	969,000
5091	ALQUILER DE EQUIPO DE COMPUTADORAS-HARDWARE Y SOFTWARE	0	0	61,000	0	0	0	61,000
5092	PAGO DE LICENCIAS DE PROGRAMAS DE COMPUTADORAS	1,000	1,000	0	0	0	0	1,000
5140	EQUIPO AGRICOLA Y DE JARDINERÍA	3,000	3,000	0	0	0	0	3,000
5200	EQUIPO DE AIRE ACONDICIONADO, AGUA, LUZ Y FUERZA	22,000	22,000	4,000	0	0	0	26,000
5240	EQUIPO DE IMPRENTA, ENCUADERNACIÓN Y DE REPRODUCCIÓN	43,000	43,000	107,000	1,000	0	0	151,000
5490	EQUIPO-NO CLASIFICADO	0	0	200,000	0	0	0	200,000
	TOTAL, COMPRA DE EQUIPO	544,000	544,000	3,540,000	367,000	0	0	4,451,000
013	INCENTIVOS Y SUBSIDIOS - BIENESTAR CIUDADANIA							
6180	BECAS	252,000	252,000	12,682,000	23,000	0	0	12,957,000
	TOTAL INCENTIVOS Y SUBSIDIOS - BIENESTAR CIUDADANIA	252,000	252,000	12,682,000	23,000	0	0	12,957,000
014	APORTACIONES A ENTIDADES NO GUBERNAMENTALES							
6190	DONATIVOS Y APORT. A IND. EXCEPTO PARA AYUDA	0	0	134,000	0	0	0	134,000
	TOTAL APORTACIONES A ENTIDADES NO GUBERNAMENTALES	0	0	134,000	0	0	0	134,000
082	ASIGNACIÓN PAREO DE FONDOS FEDERALES							
9982	PAREO DE FONDOS FEDERALES	0	0	0	0	0	0	0
	TOTAL, PAREO DE FONDOS FEDERALES	0	0	0	0	0	0	0
	TOTAL PRESUPUESTO	76,428,000	72,029,000	31,330,000	2,434,000	0	0	105,793,000

ESTADO LIBRE ASOCIADO DE PUERTO RICO
DEPARTAMENTO DE EDUCACIÓN
OFICINA DE PRESUPUESTO
MEMORIAL EXPLICATIVO PARA EL AÑO FISCAL 2013-2014
CONSOLIDADO DEL PROGRAMA POR PARTIDAS Y OBJETOS DE GASTOS
PROGRAMA: EDUCACIÓN OCUPACIONAL Y TÉCNICA

ASIG/ OBJ.	PARTIDAS	Vigente 2012-2013 Fondos Estatales 2012-2013	Fondos Federales 2012-2013	Especiales Estatales 2012-2013	Asignaciones Especiales 2012-2013	Fondos ARRA 2012-2013	Total
001	NOMINA Y COSTOS RELACIONADOS						
1110	SUELDOS PUESTOS REGULARES	63,200,000	7,000,000	0	0	0	70,200,000
1112	LIQUIDACIÓN VACACIONES SEPARACIÓN DE SERVICIO	0	20,000	0	0	0	20,000
1120	SUELDOS PUESTOS TRANSITORIOS DE DURACION FIJA	1,290,000	900,000	0	0	0	2,190,000
1130	SALARIOS PERSONAL IRREGULAR	0	0	607,000	0	0	607,000
1160	SUELDOS PUESTOS REGULARES O TRANSITORIOS DE JORNADA PARCIAL	0	400,000	1,522,000	0	0	1,922,000
1410	COMPENSACIONES BONO DE NAVIDAD-REGULARES	2,611,000	260,000	0	0	0	2,871,000
1430	LIQUIDACION LICENCIA POR ENFERMEDAD - SEPARACIÓN DE SERVICIO	0	20,000	0	0	0	20,000
1431	LIQUIDACIÓN EXCESO DE LICENCIA POR ENFERMEDAD	0	5,000	0	0	0	5,000
1432	LIQUIDACIÓN EXCESO DE VACACIONES	0	0	0	0	0	0
1436	LIQUIDACIÓN LICENCIA VACACIONES - LEY 70	0	0	0	0	0	0
1437	LIQUIDACIÓN LICENCIA ENFERMEDAD - LEY 70	0	0	0	0	0	0
2810	SEGURO DE EMPLEADOS- COMPENSACION A OBREROS (FSE)	931,000	140,000	104,000	0	0	1,175,000
2870	SEGURO DE HOSPITAL ATENCION MEDICA A EMPLEADOS	2,785,000	290,000	0	0	0	3,075,000
6410	CONTRIBUCIÓN SEGURO SOCIAL FEDERAL	1,081,000	310,000	210,000	0	0	1,601,000
6610	DONAT. Y APORT / FONDO DE PENSIONES DEL GOB. ESTATAL (RETIRO EMP)	493,000	280,000	0	0	0	773,000
6630	DONAT. Y APORT / FONDO DE ANUALIDADES Y PENSIONES PARA MAESTROS	5,609,000	400,000	0	0	0	6,009,000
6650	PAGO DE CONTRIBUCION POR DESEMPLEO	0	100,000	0	0	0	100,000
	TOTAL, NÓMINA Y COSTOS RELACIONADOS	78,000,000	10,125,000	2,443,000	0	0	90,568,000
002	FACILIDADES Y PAGOS POR SERVICIOS PUBLICOS						
2505	PAGO DE SERVICIOS DE TELEFONO	128,000	0	0	0	0	128,000
2510	PAGO A LA AUTORIDAD DE ENERGIA ELECTRICA	214,000	0	0	0	0	214,000
2520	PAGO SERVICIO AGUA POTABLE Y ALCANTARILLADOS	298,000	0	0	0	0	298,000
9801	TRANSFERENCIAS DE SALDOS LIBRES	0	0	0	0	0	0
	TOTAL, FACILIDADES Y PAGOS POR SERVICIOS PUBLICOS	640,000	0	0	0	0	640,000
003	SERVICIOS COMPRADOS						
2030	IMPRESOS Y ENCUADERNACION	0	0	10,000	0	0	10,000
2161	CONSERVACIÓN Y REPARACIÓN DE EQUIPO DE COMPUTADORA	3,000	0	0	0	0	3,000
2610	ARRENDAMIENTO DE TERRENOS Y SUELOS	17,000	0	0	0	0	17,000
2670	ARRENDAMIENTOS OTROS EQUIPOS	31,000	0	0	0	0	31,000
2760	CONSERVACION Y REPARACION DE EQUIPO - POR CONTRATO	141,000	0	0	0	0	141,000
2780	CONS. Y REP. OTROS EQUIPOS- POR CONTRATO	8,000	0	0	0	0	8,000
2792	CONS. Y REP. / EDIFICIO Y OTRAS CONSTRUCC.- POR CONTRATO	0	0	500,000	0	0	500,000
	TOTAL, SERVICIOS COMPRADOS	200,000	0	510,000	0	0	710,000
004	DONATIVOS, SUBSIDIOS Y ADJUDICACIONES						
6170	DONATIVOS Y APORTACIONES A ENTIDADES PRIVADAS	0	60,000	0	0	0	60,000
	TOTAL, DONATIVOS, SUBSIDIOS Y ADJUDICACIONES	0	60,000	0	0	0	60,000
005	GASTOS DE TRANSPORTACION Y SUBSISTENCIA						
2310	PASAJES DE VIAJES EN PUERTO RICO	1,000	0	0	0	0	1,000
2320	GASTOS DE SUBSISTENCIA EN PUERTO RICO	4,000	0	0	0	0	4,000
2330	PASAJES DE VIAJES FUERA DE PUERTO RICO	3,000	0	0	0	0	3,000
2340	SUBS. PERSONAS VIAJAN FUERA DE P.R. DESTACADOS EN EL EXTERIOR	2,000	0	0	0	0	2,000
2350	BONIFICACIÓN POR MILLA RECORRIDA	10,000	0	0	0	0	10,000
2370	TRANSPORTACION Y SUBSISTENCIA A PARTICULARES	9,000	1,800,000	0	0	0	1,809,000
2380	GASTOS DE VIAJE EN PUERTO RICO	40,000	0	10,000	0	0	50,000
2390	GASTOS DE VIAJE FUERA DE PUERTO RICO NVC	30,000	579,000	15,000	0	0	624,000
2470	ALOJAMIENTO FUERA DE PUERTO RICO	3,000	0	0	0	0	3,000
	TOTAL, GASTOS DE TRANSPORTACION Y SUBSISTENCIA	102,000	2,379,000	25,000	0	0	2,506,000
006	SERVICIOS PROFESIONALES						
1290	SERVICIOS PROFESIONALES Y CONSULTORÍA-NO CLASIFICADOS	0	532,000	0	0	0	532,000
	TOTAL, SERVICIOS PROFESIONALES	0	532,000	0	0	0	532,000
007	OTROS GASTOS						
2990	SERVICIOS MISCELANEOS - NO CLASIFICADOS	50,000	0	400,000	0	0	450,000
4414	COMPRA DE EQUIPO NO CAPITALIZABLE	100,000	229,000	20,000	0	0	349,000
	TOTAL, OTROS GASTOS	150,000	229,000	420,000	0	0	799,000
010	MATERIALES Y SUMINISTROS						
4012	MATERIALES Y EFECTOS DE OFICINA	40,000	25,000	5,000	0	0	70,000
4101	MATERIALES Y EFECTOS SANITARIOS Y DE CASA	54,000	0	0	0	0	54,000
4212	MATERIALES DE INSTRUCCIÓN	914,000	930,000	415,000	0	0	2,259,000
4992	MATERIALES, SUMINISTROS Y PIEZAS-NO CLASIFICADOS	300,000	0	0	0	0	300,000
	TOTAL, MATERIALES Y SUMINISTROS	1,308,000	955,000	420,000	0	0	2,683,000
011	COMPRA DE EQUIPO						
5050	EQUIPO DE OFICINA	50,000	0	0	0	0	50,000
5080	EQUIPO EDUCATIVO Y RECREATIVO	800,000	1,590,000	650,000	0	0	3,040,000
5090	COMPRA DE EQUIPO DE COMPUTADORAS-HARDWARE Y SOFTWARE	40,000	620,000	0	0	0	660,000
5091	ALQUILER DE EQUIPO DE COMPUTADORAS-HARDWARE Y SOFTWARE	0	0	0	0	0	0
5092	PAGO DE LICENCIAS DE PROGRAMAS DE COMPUTADORAS	5,000	0	0	0	0	5,000
5140	EQUIPO AGRICOLA Y DE JARDINERÍA	60,000	0	0	0	0	60,000
5200	EQUIPO DE AIRE ACONDICIONADO, AGUA, LUZ Y FUERZA	40,000	6,000	0	0	0	46,000
5240	EQUIPO DE IMPRENTA, ENCUADERNACIÓN Y DE REPRODUCCIÓN	20,000	70,000	15,000	0	0	105,000
5490	EQUIPO-NO CLASIFICADO	0	0	0	0	0	0
	TOTAL, COMPRA DE EQUIPO	1,015,000	2,286,000	665,000	0	0	3,966,000
013	INCENTIVOS Y SUBSIDIOS - BIENESTAR CIUDADANIA						
6180	BECAS	0	15,049,000	60,000	0	0	15,109,000
	TOTAL INCENTIVOS Y SUBSIDIOS - BIENESTAR CIUDADANIA	0	15,049,000	60,000	0	0	15,109,000
014	APORTACIONES A ENTIDADES NO GUBERNAMENTALES						
6190	DONATIVOS Y APORT. A IND. EXCEPTO PARA AYUDA	0	150,000	0	0	0	150,000
	TOTAL APORTACIONES A ENTIDADES NO GUBERNAMENTALES	0	150,000	0	0	0	150,000
082	ASIGNACIÓN PAREO DE FONDOS FEDERALES						
9982	PAREO DE FONDOS FEDERALES	505,000	0	0	0	0	505,000
	TOTAL, PAREO DE FONDOS FEDERALES	505,000	0	0	0	0	505,000
	TOTAL PRESUPUESTO	81,920,000	31,765,000	4,543,000	0	0	118,228,000

ESTADO LIBRE ASOCIADO DE PUERTO RICO
DEPARTAMENTO DE EDUCACIÓN
OFICINA DE PRESUPUESTO
MEMORIAL EXPLICATIVO PARA EL AÑO FISCAL 2013-2014
CONSOLIDADO DEL PROGRAMA POR PARTIDAS Y OBJETOS DE GASTOS
PROGRAMA: EDUCACIÓN OCUPACIONAL Y TÉCNICA

		Recomendado 2013-2014						2014-2013
ASIG/ OBJ.	PARTIDAS	Fondos Estatales 2013-2014	Fondos Federales 2013-2014	Especiales Estatales 2013-2014	Asignaciones Especiales 2013-2014	Fondos ARRA 2013-2014	Total	Diferencia 2014-2013
001	NOMINA Y COSTOS RELACIONADOS							
1110	SUELDOS PUESTOS REGULARES	57,982,000	7,800,000	0	0	0	65,782,000	-4,418,000
1112	LIQUIDACIÓN VACACIONES SEPARACIÓN DE SERVICIO	0	35,000	0	0	0	35,000	15,000
1120	SUELDOS PUESTOS TRANSITORIOS DE DURACION FIJA	1,290,000	950,000	0	0	0	2,240,000	50,000
1130	SALARIOS PERSONAL IRREGULAR	0	0	908,000	0	0	908,000	301,000
1160	SUELDOS PUESTOS REGULARES O TRANSITORIOS DE JORNADA PARCIAL	0	450,000	2,082,000	0	0	2,532,000	610,000
1410	COMPENSACIONES BONO DE NAVIDAD-REGULARES	2,611,000	280,000	0	0	0	2,891,000	20,000
1430	LIQUIDACION LICENCIA POR ENFERMEDAD - SEPARACIÓN DE SERVICIO	0	30,000	0	0	0	30,000	10,000
1431	LIQUIDACIÓN EXCESO DE LICENCIA POR ENFERMEDAD	2,417,000	10,000	0	0	0	2,427,000	2,422,000
1432	LIQUIDACIÓN EXCESO DE VACACIONES	0	0	0	0	0	0	0
1436	LIQUIDACIÓN LICENCIA VACACIONES - LEY 70	0	0	0	0	0	0	0
1437	LIQUIDACIÓN LICENCIA ENFERMEDAD - LEY 70	0	0	0	0	0	0	0
2810	SEGURO DE EMPLEADOS- COMPENSACION A OBREROS (FSE)	931,000	145,000	211,000	0	0	1,287,000	112,000
2870	SEGURO DE HOSPITAL ATENCION MEDICA A EMPLEADOS	2,785,000	300,000	0	0	0	3,085,000	10,000
6410	CONTRIBUCIÓN SEGURO SOCIAL FEDERAL	1,081,000	350,000	824,000	0	0	2,255,000	654,000
6610	DONAT. Y APORT / FONDO DE PENSIONES DEL GOB. ESTATAL (RETIRO EMP)	493,000	300,000	0	0	0	793,000	20,000
6630	DONAT. Y APORT / FONDO DE ANUALIDADES Y PENSIONES PARA MAESTROS	5,609,000	420,000	0	0	0	6,029,000	20,000
6650	PAGO DE CONTRIBUCION POR DESEMPLEO	0	130,000	0	0	0	130,000	30,000
	TOTAL, NÓMINA Y COSTOS RELACIONADOS	75,199,000	11,200,000	4,025,000	0	0	90,424,000	-144,000
002	FACILIDADES Y PAGOS POR SERVICIOS PUBLICOS							
2505	PAGO DE SERVICIOS DE TELEFONO	128,000	0	0	0	0	128,000	0
2510	PAGO A LA AUTORIDAD DE ENERGIA ELECTRICA	214,000	0	0	0	0	214,000	0
2520	PAGO SERVICIO AGUA POTABLE Y ALCANTARILLADOS	298,000	0	0	0	0	298,000	0
9801	TRANSFERENCIAS DE SALDOS LIBRES	0	0	0	0	0	0	0
	TOTAL, FACILIDADES Y PAGOS POR SERVICIOS PUBLICOS	640,000	0	0	0	0	640,000	0
003	SERVICIOS COMPRADOS							
2030	IMPRESOS Y ENCUADERNACION	0	0	10,000	0	0	10,000	0
2181	CONSERVACIÓN Y REPARACIÓN DE EQUIPO DE COMPUTADORA	3,000	0	0	0	0	3,000	0
2610	ARRENDAMIENTO DE TERRENOS Y SUELOS	17,000	0	0	0	0	17,000	0
2670	ARRENDAMIENTOS OTROS EQUIPOS	31,000	0	0	0	0	31,000	0
2760	CONSERVACION Y REPARACION DE EQUIPO - POR CONTRATO	141,000	0	0	0	0	141,000	0
2780	CONS. Y REP. OTROS EQUIPOS- POR CONTRATO	8,000	0	0	0	0	8,000	0
2792	CONS. Y REP. / EDIFICIO Y OTRAS CONSTRUCC.- POR CONTRATO	0	0	500,000	0	0	500,000	0
	TOTAL, SERVICIOS COMPRADOS	200,000	0	510,000	0	0	710,000	0
004	DONATIVOS, SUBSIDIOS Y ADJUDICACIONES							
6170	DONATIVOS Y APORTACIONES A ENTIDADES PRIVADAS	0	70,000	0	0	0	70,000	10,000
	TOTAL, DONATIVOS, SUBSIDIOS Y ADJUDICACIONES	0	70,000	0	0	0	70,000	10,000
005	GASTOS DE TRANSPORTACION Y SUBSISTENCIA							
2310	PASAJES DE VIAJES EN PUERTO RICO	1,000	0	0	0	0	1,000	0
2320	GASTOS DE SUBSISTENCIA EN PUERTO RICO	4,000	0	0	0	0	4,000	0
2330	PASAJES DE VIAJES FUERA DE PUERTO RICO	3,000	0	0	0	0	3,000	0
2340	SUBS. PERSONAS VIAJAN FUERA DE P.R. DESTACADOS EN EL EXTERIOR	2,000	0	0	0	0	2,000	0
2350	BONIFICACIÓN POR MILLA RECORRIDA	10,000	0	0	0	0	10,000	0
2370	TRANSPORTACION Y SUBSISTENCIA A PARTICULARES	9,000	1,900,000	0	0	0	1,909,000	100,000
2380	GASTOS DE VIAJE EN PUERTO RICO	40,000	0	10,000	0	0	50,000	0
2390	GASTOS DE VIAJE FUERA DE PUERTO RICO N\C	30,000	553,000	15,000	0	0	598,000	-26,000
2470	ALOJAMIENTO FUERA DE PUERTO RICO	3,000	0	0	0	0	3,000	0
	TOTAL, GASTOS DE TRANSPORTACION Y SUBSISTENCIA	102,000	2,453,000	25,000	0	0	2,580,000	74,000
006	SERVICIOS PROFESIONALES							
1290	SERVICIOS PROFESIONALES Y CONSULTORÍA-NO CLASIFICADOS	0	532,000	0	0	0	532,000	0
	TOTAL, SERVICIOS PROFESIONALES	0	532,000	0	0	0	532,000	0
007	OTROS GASTOS							
2990	SERVICIOS MISCELANEOS - NO CLASIFICADOS	50,000	0	400,000	0	0	450,000	0
4414	COMPRA DE EQUIPO NO CAPITALIZABLE	100,000	279,000	20,000	0	0	399,000	50,000
	TOTAL, OTROS GASTOS	150,000	279,000	420,000	0	0	849,000	50,000
010	MATERIALES Y SUMINISTROS							
4012	MATERIALES Y EFECTOS DE OFICINA	40,000	10,000	5,000	0	0	55,000	-15,000
4101	MATERIALES Y EFECTOS SANITARIOS Y DE CASA	54,000	0	0	0	0	54,000	0
4212	MATERIALES DE INSTRUCCIÓN	914,000	350,000	415,000	0	0	1,679,000	-580,000
4992	MATERIALES, SUMINISTROS Y PIEZAS-NO CLASIFICADOS	300,000	0	0	0	0	300,000	0
	TOTAL, MATERIALES Y SUMINISTROS	1,308,000	360,000	420,000	0	0	2,088,000	-595,000
011	COMPRA DE EQUIPO							
5050	EQUIPO DE OFICINA	50,000	0	0	0	0	50,000	0
5080	EQUIPO EDUCATIVO Y RECREATIVO	800,000	1,100,000	650,000	0	0	2,550,000	-490,000
5090	COMPRA DE EQUIPO DE COMPUTADORAS-HARDWARE Y SOFTWARE	40,000	550,000	0	0	0	590,000	-70,000
5091	ALQUILER DE EQUIPO DE COMPUTADORAS-HARDWARE Y SOFTWARE	0	0	0	0	0	0	0
5092	PAGO DE LICENCIAS DE PROGRAMAS DE COMPUTADORAS	5,000	0	0	0	0	5,000	0
5140	EQUIPO AGRICOLA Y DE JARDINERÍA	60,000	0	0	0	0	60,000	0
5200	EQUIPO DE AIRE ACONDICIONADO, AGUA, LUZ Y FUERZA	40,000	10,000	0	0	0	50,000	4,000
5240	EQUIPO DE IMPRENTA, ENCUADERNACIÓN Y DE REPRODUCCIÓN	20,000	70,000	15,000	0	0	105,000	0
5490	EQUIPO-NO CLASIFICADO	0	0	0	0	0	0	0
	TOTAL, COMPRA DE EQUIPO	1,015,000	1,730,000	665,000	0	0	3,410,000	-556,000
013	INCENTIVOS Y SUBSIDIOS - BIENESTAR CIUDADANIA							
6180	BECAS	0	15,090,000	60,000	0	0	15,150,000	41,000
	TOTAL INCENTIVOS Y SUBSIDIOS - BIENESTAR CIUDADANIA	0	15,090,000	60,000	0	0	15,150,000	41,000
014	APORTACIONES A ENTIDADES NO GUBERNAMENTALES							
6190	DONATIVOS Y APORT. A IND. EXCEPTO PARA AYUDA	0	180,000	0	0	0	180,000	30,000
	TOTAL APORTACIONES A ENTIDADES NO GUBERNAMENTALES	0	180,000	0	0	0	180,000	30,000
082	ASIGNACIÓN PAREO DE FONDOS FEDERALES							
9982	PAREO DE FONDOS FEDERALES	505,000	0	0	0	0	505,000	0
	TOTAL, PAREO DE FONDOS FEDERALES	505,000	0	0	0	0	505,000	0
	TOTAL PRESUPUESTO	79,119,000	31,894,000	6,125,000	0	0	117,138,000	-1,090,000

GOBIERNO DE PUERTO RICO
DEPARTAMENTO DE EDUCACIÓN
OFICINA DE PRESUPUESTO
MEMORIAL EXPLICATIVO PARA EL AÑO FISCAL 2013-2014
FONDOS ESTATALES / C.C.EXXXX-111-XXXXXXXX-XXXX-XXX-2014

PROGRAMA: ESCUELAS DE LA COMUNIDAD

ASIG/ OBJ	PARTIDAS	Asignado Histórico 2011-2012	Gastado Histórico 2011-2012	Presupuesto Vigente 2012-2013	Presupuesto Recomendado 2013-2014	Diferencia 2014-2013
001	NOMINA Y COSTOS RELACIONADOS					
1110	SUELDOS PUESTOS REGULARES	86,897,000	86,897,000	115,622,000	101,958,000	-13,664,(
1112	LIQUIDACIÓN VACACIONES SEPARACIÓN DE SERVICIO	5,218,000	5,218,000			
1120	SUELDOS PUESTOS TRANSITORIOS DE DURACION FIJA	2,089,000	2,089,000	20,000	20,000	
1130	SALARIOS PERSONAL IRREGULAR	92,000	92,000			
1160	SUELDOS,PUESTOS REGULARES O TRANSITORIOS DE JORNADA PARCIAL	128,000	128,000	746,000	746,000	
1195	PAGO INCENTIVO ECONOMICO RENUNCIA VOLUNTARIA	8,000	8,000			
1410	COMPENSACIONES BONO DE NAVIDAD-REGULARES	3,337,000	3,337,000	9,784,000	9,784,000	
1430	LIQUIDACION LICENCIA POR ENFERMEDAD - SEPARACIÓN DE SERVICIO	13,869,000	13,869,000	4,586,000	4,586,000	
1431	LIQUIDACIÓN EXCESO DE LICENCIA POR ENFERMEDAD	257,000	257,000			
1436	LIQUIDACIÓN LICENCIA VACACIONES - LEY 70	322,000	322,000			
1437	LIQUIDACIÓN LICENCIA ENFERMEDAD - LEY 70	382,000	382,000		4,833,000	4,833,(
2810	SEGURO DE EMPLEADOS- COMPENSACION A OBREROS (FSE)	1,695,000	1,695,000	1,825,000	1,825,000	
2870	SEGURO DE HOSPITAL ATENCION MEDICA A EMPLEADOS	3,784,000	3,784,000	15,154,000	15,154,000	
6410	CONTRIBUCIÓN SEGURO SOCIAL FEDERAL	2,031,000	2,031,000	2,568,000	2,568,000	
6610	DONAT. Y APORT / FONDO DE PENSIONES DEL GOB. ESTATAL (RETIRO EMP)	1,315,000	1,315,000	2,297,000	2,297,000	
6630	DONAT. Y APORT / FONDO DE ANUALIDADES Y PENSIONES PARA MAESTROS	7,029,000	7,029,000	5,751,000	5,751,000	
6650	PAGO DE CONTRIBUCION POR DESEMPLEO	1,025,000	1,025,000	1,333,000	1,333,000	
6652	DEUDA DE AÑOS ANTERIORES-CONTRIB. POR DESEMPLEO			1,420,000	1,420,000	
9801	TRANSFERENCIAS DE SALDOS LIBRES	1,223,000	0			
	TOTAL, NÓMINA Y COSTOS RELACIONADOS	130,701,000	129,478,000	161,106,000	152,275,000	-8,831,(
002	FACILIDADES Y PAGOS POR SERVICIOS PUBLICOS					
2503	PAGO DE SERVICIOS DE CELULARES Y BEEPER	100,000	100,000	100,000	100,000	
2505	PAGO DE SERVICIOS DE TELEFONO	952,000	953,000	1,094,000	1,094,000	
2510	PAGO A LA AUTORIDAD DE ENERGIA ELECTRICA	6,499,000	6,499,000	8,945,000	8,945,000	
2520	PAGO SERVICIO AGUA POTABLE Y ALCANTARILLADOS	2,719,000	2,718,000	5,121,000	5,121,000	
2530	GAS	2,000	2,000	10,000	10,000	
2590	SERVICIOS PUBLICOS-NO CLASIFICADOS			2,000	2,000	
2681	PAGO ARRENDAMIENTO / AUT. EDIFICIOS PUBLICOS			141,069,000	266,383,000	125,314,(
9801	TRANSFERENCIAS DE SALDOS LIBRES	4,959,000				
	TOTAL, FACILIDADES Y PAGOS POR SERVICIOS PUBLICOS	15,231,000	10,272,000	156,341,000	281,655,000	125,314,(
003	SERVICIOS COMPRADOS					
1294	SERVICIOS PRIVATIZADOS PAGO POR SERV PRESTADOS	5,199,000	5,199,000	5,406,000	5,406,000	
2030	IMPRESOS Y ENCUADERNACION	66,000	66,000	316,000	316,000	
2112	FRANQUEO	8,000	8,000	72,000	72,000	
2181	CONSERVACIÓN Y REPARACIÓN DE EQUIPO DE COMPUTADORA			2,000	2,000	
2192	SERVICIOS DE COMUNICACIÓN - NO CLASIFICADOS			27,000	27,000	
2610	ARRENDAMIENTO DE TERRENOS Y SUELOS			18,000	18,000	
2632	ARREND. OTRAS EDIFIC. Y CONSTRUCC. O PARTE - POR CONTRATO	5,301,000	5,300,000	4,132,000	4,132,000	
2670	ARRENDAMIENTOS OTROS EQUIPOS	4,000	4,000	100,000	100,000	
2690	ARRENDAMIENTO-NO CLASIFICADO			15,000	15,000	
2712	CONSERVACIÓN Y REPARACIÓN EDIFICIO - POR CONTRATO	1,000	1,000	1,167,000	1,167,000	
2760	CONSERVACION Y REPARACION DE EQUIPO - POR CONTRATO	36,000	37,000	44,000	44,000	
2772	CONSERVACIÓN Y REPARACIÓN EQUIPO AUTOMOTRIZ - POR CONTRATO			250,000	250,000	
2880	PRIMAS DE FIANZA DE FIDELIDAD			3,520,000	4,175,000	655,(
2890	SEGUROS - NO CLASIFICADOS			2,000	2,000	
2960	ADIESTRAMIENTO A FUNCIONARIOS Y EMPLEADOS PUBLICOS	16,000	16,000	16,000	16,000	
	TOTAL, SERVICIOS COMPRADOS	10,631,000	10,631,000	15,087,000	15,742,000	655,(
004	DONATIVOS, SUBSIDIOS Y ADJUDICACIONES					
6120	APORT. A MUNIC. Y EMPRESAS GOB. CON TESORO INDEP. - GASTOS FUNC.	40,000	40,000	0	0	
	TOTAL, DONATIVOS, SUBSIDIOS Y ADJUDICACIONES	40,000	40,000	0	0	
005	GASTOS DE TRANSPORTACION Y SUBSISTENCIA					
2220	SERVICIOS DE TRANSPORTACION			130,000	130,000	
2310	PASAJES DE VIAJES EN PUERTO RICO	1,000	1,000			
2320	GASTOS DE SUBSISTENCIA EN PUERTO RICO	34,000	34,000			
2350	BONIFICACIÓN POR MILLA RECORRIDA	116,000	116,000			
2370	TRANSPORTACION Y SUBSISTENCIA A PARTICULARES	1,509,000	1,509,000	1,102,000	1,102,000	
2380	GASTOS DE VIAJE EN PUERTO RICO	27,000	27,000	381,000	381,000	
	TOTAL, GASTOS DE TRANSPORTACION Y SUBSISTENCIA	1,687,000	1,687,000	1,613,000	1,613,000	

FONDOS ESTATALES / C.C.EXXXX-111-XXXXXXXX-XXXX-XXX-2014

PROGRAMA: ESCUELAS DE LA COMUNIDAD

ASIG/ OBJ	PARTIDAS	Asignado Histórico 2011-2012	Gastado Histórico 2011-2012	Presupuesto Vigente 2012-2013	Presupuesto Recomendado 2013-2014	Diferencia 2014-2013
001	NOMINA Y COSTOS RELACIONADOS					
006	SERVICIOS PROFESIONALES					
1260	SERVICIOS PROFESIONALES Y CONSULTIVOS-SIST. DE INFORMACIÓN	1,669,000	1,669,000	2,460,000	2,460,000	0
1290	SERVICIOS PROFESIONALES Y CONSULTORÍA-NO CLASIFICADOS	17,704,000	17,704,000	15,900,000	15,900,000	0
	TOTAL, SERVICIOS PROFESIONALES	19,373,000	19,373,000	18,360,000	18,360,000	0
007	OTROS GASTOS					
2970	OTROS GASTOS - NO CLASIFICADOS			4,000,000	4,000,000	0
2990	SERVICIOS MISCELANEOS - NO CLASIFICADOS	584,000	584,000	200,000	200,000	0
4414	COMPRA DE EQUIPO NO CAPITALIZABLE	716,000	716,000			0
	TOTAL, OTROS GASTOS	1,300,000	1,300,000	4,200,000	4,200,000	0
010	MATERIALES Y SUMINISTROS					
4012	MATERIALES Y EFECTOS DE OFICINA	125,000	125,000	173,000	173,000	0
4101	MATERIALES Y EFECTOS SANITARIOS Y DE CASA	130,000	130,000	89,000	89,000	0
4162	ALIMENTOS	90,000	90,000	369,000	369,000	0
4200	INSECTICIDAS			1,000	1,000	0
4212	MATERIALES DE INSTRUCCIÓN	3,305,000	3,305,000	1,911,000	1,911,000	0
4262	MATERIAL PARA EDIFICIOS Y CONSTRUCCIONES			1,000	1,000	0
4992	MATERIALES, SUMINISTROS Y PIEZAS-NO CLASIFICADOS	80,000	80,000			0
	TOTAL, MATERIALES Y SUMINISTROS	3,730,000	3,730,000	2,544,000	2,544,000	0
011	COMPRA DE EQUIPO					
5050	EQUIPO DE OFICINA	33,000	33,000	0	0	0
5080	EQUIPO EDUCATIVO Y RECREATIVO	122,000	122,000	9,000	9,000	0
5090	COMPRA DE EQUIPO DE COMPUTADORAS-HARDWARE Y SOFTWARE	12,000	12,000	0	0	0
5100	EQUIPO MEDICO, DENTAL Y DE LABORATORIO			1,700,000	1,700,000	0
5200	EQUIPO DE AIRE ACONDICIONADO, AGUA, LUZ Y FUERZA	2,000	2,000	0		0
5240	EQUIPO DE IMPRENTA, ENCUADERNACIÓN Y DE REPRODUCCIÓN	2,000	2,000			0
	TOTAL, COMPRA DE EQUIPO	171,000	171,000	1,709,000	1,709,000	0
012	ANUNCIOS Y PAUTAS EN MEDIOS					
2010	ANUNCIOS Y AVISOS PÚBLICOS			20,000	20,000	0
	TOTAL, ANUNCIOS Y PAUTAS EN MEDIOS	0	0	20,000	20,000	0
013						
					0	0
					0	
6180	Becas	8,251,000	8,251,000	9,131,000	9,131,000	0
6182	Pago por Empleo de Verano				0	0
9801	TRANSFERENCIAS DE SALDOS LIBRES					
	TOTAL INCENTIVOS Y SUBSIDIOS - BIENESTAR CIUDADANIA	8,251,000	8,251,000	9,131,000	9,131,000	0
014						
					0	0
					0	0
6190	Donat/Aport A Indiv Excp Ayuda	638,000	638,000	1,352,000	1,352,000	0
6390	Otras Compensaciones No Clasif				0	0
9801	TRANSFERENCIAS DE SALDOS LIBRES					
	TOTAL APORTACIONES A ENTIDADES NO GUBERNAMENTALES	638,000	638,000	1,352,000	1,352,000	0
081	ASIGNACIONES ENGLOBADAS					
	CUALQUIER CUENTA DE GASTO NECESARIA Y AUTORIZADA					0
	FONDOS SCHOOLWIDE	1,139,162,000	1,139,162,000	1,141,153,000	1,141,153,000	0
						0
	TOTAL, ASIGNACIONES ENGLOBADAS	1,139,162,000	1,139,162,000	1,141,153,000	1,141,153,000	0
	TOTAL PRESUPUESTO	1,330,915,000	1,324,733,000	1,512,616,000	1,629,754,000	117,138,000

GOBIERNO DE PUERTO RICO
DEPARTAMENTO DE EDUCACIÓN
OFICINA DE PRESUPUESTO
MEMORIAL EXPLICATIVO PARA EL AÑO FISCAL 2013-2014
CONSOLIDADO DEL PROGRAMA POR PARTIDAS Y OBJETOS DE GASTOS

PROGRAMA: ESCUELAS DE LA COMUNIDAD

ASIG/ OBJ.	PARTIDAS	Histórico 2011-2012							
		Asignado Estatales 2011-2012	Gastado Estatales 2011-2012	Fondos Federales 2011-2012	Especiales Estatales 2011-2012	Asignaciones Especiales 2011-2012	Otros Ingresos 2011-2012	Fondos ARRA 2011-2012	Total
001	NOMINA Y COSTOS RELACIONADOS								
1110	SUELDOS PUESTOS REGULARES	86,897,000	86,897,000	243,035,000	0	0	0	0	329,932,
1112	LIQUIDACIÓN VACACIONES SEPARACIÓN DE SERVICIO	5,218,000	5,218,000	0	0	0	0	0	5,218,
1120	SUELDOS PUESTOS TRANSITORIOS DE DURACION FIJA	2,089,000	2,089,000	63,319,000	0	0	0	0	65,408,
1130	SALARIOS PERSONAL IRREGULAR	92,000	92,000	0	0	0	0	0	92,
1160	SUELDOS,PUESTOS REGULARES O TRANSITORIOS DE JORNADA PARCIAL	128,000	128,000	13,571,000	0	0	0	0	13,699,
1195	PAGO INCENTIVO ECONOMICO RENUNCIA VOLUNTARIA	8,000	8,000	0	0	0	0	0	8,
1410	COMPENSACIONES BONO DE NAVIDAD-REGULARES	3,337,000	3,337,000	9,546,000	0	0	0	0	12,883,
1430	LIQUIDACION LICENCIA POR ENFERMEDAD - SEPARACIÓN DE SERVICIO	13,869,000	13,869,000	25,054,000	0	0	0	0	38,923,
1431	LIQUIDACIÓN EXCESO DE LICENCIA POR ENFERMEDAD	257,000	257,000	0	0	0	0	0	257,
1436	LIQUIDACIÓN LICENCIA VACACIONES - LEY 70	322,000	322,000	0	0	0	0	0	322,
1437	LIQUIDACIÓN LICENCIA ENFERMEDAD - LEY 70	382,000	382,000	0	0	0	0	0	382,
1490	COMPENSACIÓN ADICIONAL EMPLEADOS - NO CLASIFICADAS	0	0	186,000	0	0	0	0	186,
2810	SEGURO DE EMPLEADOS- COMPENSACION A OBREROS (FSE)	1,695,000	1,695,000	6,037,000	0	0	0	0	7,732,
2870	SEGURO DE HOSPITAL ATENCION MEDICA A EMPLEADOS	3,784,000	3,784,000	11,923,000	0	0	0	0	15,707,
6410	CONTRIBUCIÓN SEGURO SOCIAL FEDERAL	2,031,000	2,031,000	9,177,000	0	0	0	0	11,208,
6610	DONAT. Y APORT / FONDO DE PENSIONES DEL GOB. ESTATAL (RETIRO EMP)	1,315,000	1,315,000	3,383,000	0	0	0	0	4,698,
6630	DONAT. Y APORT / FONDO DE ANUALIDADES Y PENSIONES PARA MAESTROS	7,029,000	7,029,000	23,233,000	0	0	0	0	30,262,
6650	PAGO DE CONTRIBUCION POR DESEMPLEO	1,025,000	1,025,000	2,291,000	0	0	0	0	3,316,
6652	DEUDA DE AÑOS ANTERIORES-CONTRIB. POR DESEMPLEO	0	0	0	0	0	0	0	
	TOTAL, NÓMINA Y COSTOS RELACIONADOS	130,701,000	129,478,000	410,755,000	0	0	0	0	540,233,
002	FACILIDADES Y PAGOS POR SERVICIOS PUBLICOS						0		
2503	PAGO DE SERVICIOS DE CELULARES Y BEEPER	100,000	100,000	0	0	0	0	0	100,
2505	PAGO DE SERVICIOS DE TELEFONO	952,000	953,000	1,245,000	0	0	0	0	2,198,
2510	PAGO A LA AUTORIDAD DE ENERGIA ELECTRICA	6,499,000	6,499,000	14,139,000	0	0	0	0	20,638,
2520	PAGO SERVICIO AGUA POTABLE Y ALCANTARILLADOS	2,719,000	2,718,000	5,459,000	0	0	0	0	8,177,
2530	GAS	2,000	2,000	0	0	0	0	0	2,
2590	SERVICIOS PUBLICOS-NO CLASIFICADOS	0	0	0	0	0	0	0	
2681	PAGO ARRENDAMIENTO / AUT. EDIFICIOS PUBLICOS	0	0	0	0	0	0	0	
	TOTAL, FACILIDADES Y PAGOS POR SERVICIOS PUBLICOS	15,231,000	10,272,000	20,843,000	0	0	0	0	31,115,
003	SERVICIOS COMPRADOS						0		
1294	SERVICIOS PRIVATIZADOS PAGO POR SERV PRESTADOS	5,199,000	5,199,000	9,559,000	0	0	0	0	14,758,
2030	IMPRESOS Y ENCUADERNACION	66,000	66,000	312,000	15,000	0	0	0	393,
2112	FRANQUEO	8,000	8,000	1,000	0	0	0	0	9,
2181	CONSERVACIÓN Y REPARACIÓN DE EQUIPO DE COMPUTADORA	0	0	10,000	0	0	0	0	10,
2192	SERVICIOS DE COMUNICACIÓN - NO CLASIFICADOS	0	0	11,000	2,135,000	0	0	0	2,146,
2610	ARRENDAMIENTO DE TERRENOS Y SUELOS	0	0	0	0	0	0	0	
2632	ARREND. OTRAS EDIFIC. Y CONSTRUCC. O PARTE - POR CONTRATO	5,301,000	5,300,000	980,000	0	0	0	0	6,280,
2670	ARRENDAMIENTOS OTROS EQUIPOS	4,000	4,000	0	0	0	0	0	4,
2690	ARRENDAMIENTO-NO CLASIFICADO	0	0	0	0	0	0	0	
2712	CONSERVACIÓN Y REPARACIÓN EDIFICIO - POR CONTRATO	1,000	1,000	0	0	0	0	0	1,
2760	CONSERVACION Y REPARACION DE EQUIPO - POR CONTRATO	36,000	37,000	306,000	1,000	0	0	0	344,
2772	CONSERVACIÓN Y REPARACIÓN EQUIPO AUTOMOTRIZ - POR CONTRATO	0	0	0	0	0	0	0	
2880	PRIMAS DE FIANZA DE FIDELIDAD	0	0	0	0	0	0	0	
2890	SEGUROS - NO CLASIFICADOS	0	0	0	0	0	0	0	
2960	ADIESTRAMIENTO A FUNCIONARIOS Y EMPLEADOS PUBLICOS	16,000	16,000	948,000	0	0	0	0	964,
	TOTAL, SERVICIOS COMPRADOS	10,631,000	10,631,000	13,895,000	2,151,000	0	0	0	26,677,
004	DONATIVOS, SUBSIDIOS Y ADJUDICACIONES						0		
6120	APORT. A MUNIC. Y EMPRESAS GOB. CON TESORO INDEP. - GASTOS FUNC.	40,000	40,000	0	0	0	0	0	40,
6310	SENTENCIAS E INDEMNIZACIONES	0	0	764,000	0	0	0	0	764,
	TOTAL, DONATIVOS, SUBSIDIOS Y ADJUDICACIONES	40,000	40,000	764,000	0	0	0	0	804,
005	GASTOS DE TRANSPORTACION Y SUBSISTENCIA						0		
2220	SERVICIOS DE TRANSPORTACION	0	0	252,000	0	0	0	0	252,
2310	PASAJES DE VIAJES EN PUERTO RICO	1,000	1,000	6,000	0	0	0	0	7,
2320	GASTOS DE SUBSISTENCIA EN PUERTO RICO	34,000	34,000	0	1,000	0	0	0	35,
2330	PASAJES DE VIAJES FUERA DE PUERTO RICO	0	0	120,000	1,000	0	0	0	121,
2340	SUBS. PERSONAS VIAJAN FUERA DE P.R. DESTACADOS EN EL EXTERIOR	0	0	68,000	1,000	0	0	0	69,
2350	BONIFICACIÓN POR MILLA RECORRIDA	116,000	116,000	358,000	0	0	0	0	474,
2370	TRANSPORTACION Y SUBSISTENCIA A PARTICULARES	1,509,000	1,509,000	8,651,000	1,061,000	0	0	0	11,221,
2380	GASTOS DE VIAJE EN PUERTO RICO	27,000	27,000	145,000	0	0	0	0	172,
2390	GASTOS DE VIAJE FUERA DE PUERTO RICO N\C	0	0	1,781,000	0	0	0	0	1,781,
2470	ALOJAMIENTO FUERA DE PUERTO RICO	0	0	122,000	1,000	0	0	0	123,
	TOTAL, GASTOS DE TRANSPORTACION Y SUBSISTENCIA	1,687,000	1,687,000	11,503,000	1,065,000	0	0	0	14,255,
006	SERVICIOS PROFESIONALES						0		
1260	SERVICIOS PROFESIONALES Y CONSULTIVOS-SIST. DE INFORMACIÓN	1,669,000	1,669,000	3,279,000	0	0	0	0	4,948,
1290	SERVICIOS PROFESIONALES Y CONSULTORÍA-NO CLASIFICADOS	17,704,000	17,704,000	290,637,000	4,176,000	0	0	0	312,517,
	TOTAL, SERVICIOS PROFESIONALES	19,373,000	19,373,000	293,916,000	4,176,000	0	0	0	317,465,

PROGRAMA: ESCUELAS DE LA COMUNIDAD

Histórico 2011-2012

ASIG/ OBJ.	PARTIDAS	Asignado Estatales 2011-2012	Gastado Estatales 2011-2012	Fondos Federales 2011-2012	Especiales Estatales 2011-2012	Asignaciones Especiales 2011-2012	Otros Ingresos 2011-2012	Fondos ARRA 2011-2012	Total
007	OTROS GASTOS						0		
2210	GASTOS DE RESTAURANTE Y HOTEL	0	0	271,000	0	0	0	0	271,000
2910	CUOTAS Y SUBSCRIPCIONES	0	0	68,000	1,000	0	0	0	69,000
2970	OTROS GASTOS - NO CLASIFICADOS	0	0	0	0	0	0	0	0
2990	SERVICIOS MISCELANEOS - NO CLASIFICADOS	584,000	584,000	26,580,000	7,000	0	0	0	27,171,000
4414	COMPRA DE EQUIPO NO CAPITALIZABLE	716,000	716,000	2,579,000	0	0	0	0	3,295,000
	TOTAL, OTROS GASTOS	1,300,000	1,300,000	29,498,000	8,000	0	0	0	30,806,000
							0		
010	MATERIALES Y SUMINISTROS						0		
4012	MATERIALES Y EFECTOS DE OFICINA	125,000	125,000	6,337,000	1,000	0	0	0	6,463,000
4101	MATERIALES Y EFECTOS SANITARIOS Y DE CASA	130,000	130,000	717,000	0	0	0	0	847,000
4132	EFECTOS DE LABORATORIO	0	0	12,000	0	0	0	0	12,000
4152	ROPA Y MATERIALES PARA ROPA	0	0	5,000	0	0	0	0	5,000
4162	ALIMENTOS	90,000	90,000	10,000	0	0	0	0	100,000
4180	EFECTOS AGRÍCOLAS	0	0	5,000	0	0	0	0	5,000
4190	SEMILLAS	0	0	5,000	0	0	0	0	5,000
4200	INSECTICIDAS	0	0	0	0	0	0	0	0
4212	MATERIALES DE INSTRUCCIÓN	3,305,000	3,305,000	19,309,000	0	0	0	0	22,614,000
4262	MATERIAL PARA EDIFICIOS Y CONSTRUCCIONES	0	0	38,000	20,000	0	0	0	58,000
4992	MATERIALES, SUMINISTROS Y PIEZAS-NO CLASIFICADOS	80,000	80,000	422,000	0	0	0	0	502,000
	TOTAL, MATERIALES Y SUMINISTROS	3,730,000	3,730,000	26,873,000	21,000	0	0	0	30,624,000
011	COMPRA DE EQUIPO						0		
5050	EQUIPO DE OFICINA	33,000	33,000	1,411,000	0	0	0	0	1,4[illegible]
5080	EQUIPO EDUCATIVO Y RECREATIVO	122,000	122,000	6,004,000	15,000	0	0	0	6[illegible]
5090	COMPRA DE EQUIPO DE COMPUTADORAS-HARDWARE Y SOFTWARE	12,000	12,000	8,589,000	48,000	0	0	0	8,6[illegible]
5092	PAGO DE LICENCIAS DE PROGRAMAS DE COMPUTADORAS	0	0	6,810,000	0	0	0	0	6,810,000
5100	EQUIPO MEDICO, DENTAL Y DE LABORATORIO	0	0	0	0	0	0	0	0
5200	EQUIPO DE AIRE ACONDICIONADO, AGUA, LUZ Y FUERZA	2,000	2,000	385,000	0	0	0	0	387,000
5240	EQUIPO DE IMPRENTA, ENCUADERNACIÓN Y DE REPRODUCCIÓN	2,000	2,000	1,564,000	0	0	0	0	1,566,000
5250	EQUIPO DE COMUNICACIÓN Y DE RADIODIFUCIÓN	0	0	2,000	0	0	0	0	2,000
5490	EQUIPO-NO CLASIFICADO	0	0	41,000	0	0	0	0	41,000
	TOTAL, COMPRA DE EQUIPO	171,000	171,000	24,911,000	63,000	0	0	0	25,145,000
012	ANUNCIOS Y PAUTAS EN MEDIOS						0		
2010	ANUNCIOS Y AVISOS PÚBLICOS	0	0	78,000	2,000	0	0	0	80,000
	TOTAL, ANUNCIOS Y PAUTAS EN MEDIOS	0	0	78,000	2,000	0	0	0	80,000
							0		
013							0		
6180	BECAS	8,251,000	8,251,000	2,315,000	0	0	0	0	10,566,000
	TOTAL INCENTIVOS Y SUBSIDIOS - BIENESTAR CIUDADANIA	8,251,000	8,251,000	2,315,000	0	0	0	0	10,566,000
							0		
014							0		
6170	DONATIVOS Y APORTACIONES A ENTIDADES PRIVADAS	0	0	0	0	200,000	0	0	200,000
6190	DONATIVOS Y APORT. A IND. EXCEPTO PARA AYUDA	638,000	638,000	8,487,000	0	0	0	0	9,125,000
	TOTAL APORTACIONES A ENTIDADES NO GUBERNAMENTALES	638,000	638,000	8,487,000	0	200,000	0	0	9,325,000
							0		
081	ASIGNACIONES ENGLOBADAS						0		
	CUALQUIER CUENTA DE GASTO NECESARIA Y AUTORIZADA	0	0	0	0	15,700,000	0	0	15,700,000
		1,139,162,000	1,139,162,000	0	0	0	0	0	1,139,162,000
	TOTAL, ASIGNACIONES ENGLOBADAS	1,139,162,000	1,139,162,000	0	0	15,700,000	0	0	1,154,862,000
							0		
	TOTAL PRESUPUESTO	1,330,915,000	1,324,733,000	843,838,000	7,497,000	15,900,000	0	0	2,191,968,000

GOBIERNO DE PUERTO RICO
DEPARTAMENTO DE EDUCACIÓN
OFICINA DE PRESUPUESTO
MEMORIAL EXPLICATIVO PARA EL AÑO FISCAL 2013-2014
CONSOLIDADO DEL PROGRAMA POR PARTIDAS Y
OBJETOS DE GASTOS

PROGRAMA: ESCUELAS DE LA COMUNIDAD

ASIG/ OBJ.	PARTIDAS	Vigente 2012-2013 Fondos Estatales 2012-2013	Fondos Federales 2012-2013	Especiales Estatales 2012-2013	Asignaciones Especiales 2012-2013	Otros Ingresos 2012-2013	Fondos ARRA 2012-2013	Total
001	NOMINA Y COSTOS RELACIONADOS							
1110	SUELDOS PUESTOS REGULARES	115,622,000	236,501,000	0	0	0	0	352,123,000
1112	LIQUIDACIÓN VACACIONES SEPARACIÓN DE SERVICIO	0	0	0	0	0	0	0
1120	SUELDOS PUESTOS TRANSITORIOS DE DURACION FIJA	20,000	24,172,000	0	0	0	0	24,192,000
1130	SALARIOS PERSONAL IRREGULAR	0	0	0	0	0	0	0
1160	SUELDOS,PUESTOS REGULARES O TRANSITORIOS DE JORNADA PARCIAL	746,000	11,858,000	60,000	0	0	0	12,664,000
1195	PAGO INCENTIVO ECONOMICO RENUNCIA VOLUNTARIA	0	0	0	0	0	0	0
1410	COMPENSACIONES BONO DE NAVIDAD-REGULARES	9,784,000	9,271,000	0	0	0	0	19,055,000
1430	LIQUIDACION LICENCIA POR ENFERMEDAD - SEPARACIÓN DE SERVICIO	4,586,000	4,895,000	0	0	0	0	9,481,000
1431	LIQUIDACIÓN EXCESO DE LICENCIA POR ENFERMEDAD	0	0	0	0	0	0	0
1436	LIQUIDACIÓN LICENCIA VACACIONES - LEY 70	0	0	0	0	0	0	0
1437	LIQUIDACIÓN LICENCIA ENFERMEDAD - LEY 70	0	0	0	0	0	0	0
1490	COMPENSACIÓN ADICIONAL EMPLEADOS - NO CLASIFICADAS	0	183,000	0	0	0	0	183,000
2810	SEGURO DE EMPLEADOS- COMPENSACION A OBREROS (FSE)	1,825,000	4,892,000	6,000	0	0	0	6,723,000
2870	SEGURO DE HOSPITAL ATENCION MEDICA A EMPLEADOS	15,154,000	10,547,000	0	0	0	0	25,701,000
6410	CONTRIBUCIÓN SEGURO SOCIAL FEDERAL	2,568,000	6,812,000	8,000	0	0	0	9,388,000
6610	DONAT. Y APORT / FONDO DE PENSIONES DEL GOB. ESTATAL (RETIRO EMP)	2,297,000	3,375,000	0	0	0	0	5,672,000
6630	DONAT. Y APORT / FONDO DE ANUALIDADES Y PENSIONES PARA MAESTROS	5,751,000	19,372,000	0	0	0	0	25,123,000
6650	PAGO DE CONTRIBUCION POR DESEMPLEO	1,333,000	2,247,000	0	0	0	0	3,580,000
6652	DEUDA DE AÑOS ANTERIORES-CONTRIB. POR DESEMPLEO	1,420,000	0	0	0	0	0	1,420,000
	TOTAL, NÓMINA Y COSTOS RELACIONADOS	161,106,000	334,125,000	74,000	0	0	0	495,305,000
002	FACILIDADES Y PAGOS POR SERVICIOS PUBLICOS					0		
2503	PAGO DE SERVICIOS DE CELULARES Y BEEPER	100,000	0	0	0	0	0	100,000
2505	PAGO DE SERVICIOS DE TELEFONO	1,094,000	1,243,000	0	0	0	0	2,337,000
2510	PAGO A LA AUTORIDAD DE ENERGIA ELECTRICA	8,945,000	14,129,000	0	0	0	0	23,074,000
2520	PAGO SERVICIO AGUA POTABLE Y ALCANTARILLADOS	5,121,000	5,463,000	0	0	0	0	10,584,000
2530	GAS	10,000	0	0	0	0	0	10,000
2590	SERVICIOS PUBLICOS-NO CLASIFICADOS	2,000	0	0	0	0	0	2,000
2681	PAGO ARRENDAMIENTO / AUT. EDIFICIOS PUBLICOS	141,069,000	0	0	0	0	0	141,069,000
	TOTAL, FACILIDADES Y PAGOS POR SERVICIOS PUBLICOS	156,341,000	20,835,000	0	0	0	0	177,176,000
003	SERVICIOS COMPRADOS					0		
1294	SERVICIOS PRIVATIZADOS PAGO POR SERV PRESTADOS	5,406,000	12,563,000	0	0	0	0	17,969,000
2030	IMPRESOS Y ENCUADERNACION	316,000	145,000	60,000	0	0	0	521,000
2112	FRANQUEO	72,000	1,000	0	0	0	0	73,000
2181	CONSERVACIÓN Y REPARACIÓN DE EQUIPO DE COMPUTADORA	2,000	10,000	0	0	0	0	12,000
2192	SERVICIOS DE COMUNICACIÓN - NO CLASIFICADOS	27,000	21,000	2,340,000	0	0	0	2,388,000
2610	ARRENDAMIENTO DE TERRENOS Y SUELOS	18,000	0	0	0	0	0	18,000
2632	ARREND. OTRAS EDIFIC. Y CONSTRUCC. O PARTE - POR CONTRATO	4,132,000	240,000	0	0	0	0	4,372,000
2670	ARRENDAMIENTOS OTROS EQUIPOS	100,000	0	0	0	0	0	100,000
2690	ARRENDAMIENTO-NO CLASIFICADO	15,000	0	0	0	0	0	15,000
2712	CONSERVACIÓN Y REPARACIÓN EDIFICIO - POR CONTRATO	1,167,000	0	0	0	0	0	1,167,000
2760	CONSERVACION Y REPARACION DE EQUIPO - POR CONTRATO	44,000	1,029,000	0	0	0	0	1,073,000
2772	CONSERVACIÓN Y REPARACIÓN EQUIPO AUTOMOTRIZ - POR CONTRATO	250,000	0	0	0	0	0	250,000
2880	PRIMAS DE FIANZA DE FIDELIDAD	3,520,000	0	0	0	0	0	3,520,000
2890	SEGUROS - NO CLASIFICADOS	2,000	0	0	0	0	0	2,000
2960	ADIESTRAMIENTO A FUNCIONARIOS Y EMPLEADOS PUBLICOS	16,000	5,010,000	0	0	0	0	5,026,000
	TOTAL, SERVICIOS COMPRADOS	15,087,000	19,019,000	2,400,000	0	0	0	36,506,000
004	DONATIVOS, SUBSIDIOS Y ADJUDICACIONES					0		
6120	APORT. A MUNIC. Y EMPRESAS GOB. CON TESORO INDEP. - GASTOS FUNC.	0	0	0	0	0	0	0
6310	SENTENCIAS E INDEMNIZACIONES	0	192,000	0	0	0	0	192,000
	TOTAL, DONATIVOS, SUBSIDIOS Y ADJUDICACIONES	0	192,000	0	0	0	0	192,000
005	GASTOS DE TRANSPORTACION Y SUBSISTENCIA					0		
2220	SERVICIOS DE TRANSPORTACION	130,000	181,000	4,000	0	0	0	315,000
2310	PASAJES DE VIAJES EN PUERTO RICO	0	6,000	0	0	0	0	6,000
2320	GASTOS DE SUBSISTENCIA EN PUERTO RICO	0	4,000	0	0	0	0	4,000
2330	PASAJES DE VIAJES FUERA DE PUERTO RICO	0	100,000	3,000	0	0	0	103,000
2340	SUBS. PERSONAS VIAJAN FUERA DE P.R. DESTACADOS EN EL EXTERIOR	0	69,000	3,000	0	0	0	72,000
2350	BONIFICACIÓN POR MILLA RECORRIDA	0	365,000	0	0	0	0	365,000
2370	TRANSPORTACION Y SUBSISTENCIA A PARTICULARES	1,102,000	8,353,000	1,470,000	0	0	0	10,925,000
2380	GASTOS DE VIAJE EN PUERTO RICO	381,000	145,000	0	0	0	0	526,000
2390	GASTOS DE VIAJE FUERA DE PUERTO RICO N\C	0	2,586,000	0	0	0	0	2,586,000
2470	ALOJAMIENTO FUERA DE PUERTO RICO	0	55,000	3,000	0	0	0	58,000
	TOTAL, GASTOS DE TRANSPORTACION Y SUBSISTENCIA	1,613,000	11,864,000	1,483,000	0	0	0	14,960,000
006	SERVICIOS PROFESIONALES					0		
1260	SERVICIOS PROFESIONALES Y CONSULTIVOS-SIST. DE INFORMACIÓN	2,460,000	3,279,000	0	0	0	0	5,739,000
1290	SERVICIOS PROFESIONALES Y CONSULTORÍA-NO CLASIFICADOS	15,900,000	212,468,000	5,145,000	0	0	0	233,513,000
	TOTAL, SERVICIOS PROFESIONALES	18,360,000	215,747,000	5,145,000	0	0	0	239,252,000

PROGRAMA: ESCUELAS DE LA COMUNIDAD

ASIG/ OBJ.	PARTIDAS	Vigente 2012-2013 Fondos Estatales 2012-2013	Fondos Federales 2012-2013	Especiales Estatales 2012-2013	Asignaciones Especiales 2012-2013	Otros Ingresos 2012-2013	Fondos ARRA 2012-2013	Total
007	OTROS GASTOS					0		
2210	GASTOS DE RESTAURANTE Y HOTEL	0	271,000	0	0	0	0	271,000
2910	CUOTAS Y SUBSCRIPCIONES	0	0	10,000	0	0	0	10,000
2970	OTROS GASTOS - NO CLASIFICADOS	4,000,000	0	0	0	0	0	4,000,000
2990	SERVICIOS MISCELANEOS - NO CLASIFICADOS	200,000	55,052,000	28,000	0	0	0	55,280,000
4414	COMPRA DE EQUIPO NO CAPITALIZABLE	0	3,378,000	0	0	0	0	3,378,000
	TOTAL, OTROS GASTOS	4,200,000	58,701,000	38,000	0	0	0	62,939,000
						0		
010	MATERIALES Y SUMINISTROS					0		
4012	MATERIALES Y EFECTOS DE OFICINA	173,000	7,709,000	97,000	0	0	0	7,979,000
4101	MATERIALES Y EFECTOS SANITARIOS Y DE CASA	89,000	700,000	30,000	0	0	0	819,000
4132	EFECTOS DE LABORATORIO	0	0	0	0	0	0	0
4152	ROPA Y MATERIALES PARA ROPA	0	9,000	0	0	0	0	9,000
4162	ALIMENTOS	369,000	0	0	0	0	0	369,000
4180	EFECTOS AGRÍCOLAS	0	0	0	0	0	0	0
4190	SEMILLAS	0	0	0	0	0	0	0
4200	INSECTICIDAS	1,000	0	0	0	0	0	1,000
4212	MATERIALES DE INSTRUCCIÓN	1,911,000	17,671,000	0	0	0	0	19,582,000
4262	MATERIAL PARA EDIFICIOS Y CONSTRUCCIONES	1,000	29,000	0	0	0	0	30,000
4992	MATERIALES, SUMINISTROS Y PIEZAS-NO CLASIFICADOS	0	319,000	0	0	0	0	319,000
	TOTAL, MATERIALES Y SUMINISTROS	2,544,000	26,450,000	127,000	0	0	0	29,121,000
011	COMPRA DE EQUIPO							
5050	EQUIPO DE OFICINA	0	1,777,000	30,000	0	0	0	1,807,000
5080	EQUIPO EDUCATIVO Y RECREATIVO	9,000	7,290,000	135,000	0	0	0	7,434,000
5090	COMPRA DE EQUIPO DE COMPUTADORAS-HARDWARE Y SOFTWARE	0	12,269,000	130,000	0	0	0	12,399,000
5092	PAGO DE LICENCIAS DE PROGRAMAS DE COMPUTADORAS	0	7,411,000	0	0	0	0	7,411,000
5100	EQUIPO MEDICO, DENTAL Y DE LABORATORIO	1,700,000	0	0	0	0	0	1,700,000
5200	EQUIPO DE AIRE ACONDICIONADO, AGUA, LUZ Y FUERZA	0	384,000	0	0	0	0	384,000
5240	EQUIPO DE IMPRENTA, ENCUADERNACIÓN Y DE REPRODUCCIÓN	0	1,552,000	0	0	0	0	1,552,000
5250	EQUIPO DE COMUNICACIÓN Y DE RADIODIFUCIÓN	0	2,000	0	0	0	0	2,000
5490	EQUIPO-NO CLASIFICADO	0	1,000	0	0	0	0	1,000
	TOTAL, COMPRA DE EQUIPO	1,709,000	30,686,000	295,000	0	0	0	32,690,000
012	ANUNCIOS Y PAUTAS EN MEDIOS							
2010	ANUNCIOS Y AVISOS PÚBLICOS	20,000	28,000	22,000	0	0	0	70,000
	TOTAL, ANUNCIOS Y PAUTAS EN MEDIOS	20,000	28,000	22,000	0	0	0	70,000
013								
6180	BECAS	9,131,000	3,136,000	0	0	0	0	12,267,000
	TOTAL INCENTIVOS Y SUBSIDIOS - BIENESTAR CIUDADANIA	9,131,000	3,136,000	0	0	0	0	12,267,000
014								
6170	DONATIVOS Y APORTACIONES A ENTIDADES PRIVADAS	0	0	0	200,000	0	0	200,000
6190	DONATIVOS Y APORT. A IND. EXCEPTO PARA AYUDA	1,352,000	16,269,000	0	0	0	0	17,621,000
	TOTAL APORTACIONES A ENTIDADES NO GUBERNAMENTALES	1,352,000	16,269,000	0	200,000	0	0	17,821,000
081	ASIGNACIONES ENGLOBADAS					0		
	CUALQUIER CUENTA DE GASTO NECESARIA Y AUTORIZADA	0	0	0	17,490,000	0	0	17,490,000
		1,141,153,000	0	0	0	0	0	1,141,153,000
	TOTAL, ASIGNACIONES ENGLOBADAS	1,141,153,000	0	0	17,490,000	0	0	1,158,643,000
	TOTAL PRESUPUESTO	1,512,616,000	737,052,000	9,584,000	17,690,000	0	0	2,276,942,000

GOBIERNO DE PUERTO RICO
DEPARTAMENTO DE EDUCACIÓN
OFICINA DE PRESUPUESTO
MEMORIAL EXPLICATIVO PARA EL AÑO FISCAL 2013-2014
CONSOLIDADO DEL PROGRAMA POR PARTIDAS Y OBJETOS DE GASTOS

PROGRAMA: ESCUELAS DE LA COMUNIDAD

ASIG/ OBJ.	PARTIDAS	Recomendado 2013-2014 Fondos Estatales 2013-2014	Fondos Federales 2013-2014	Especiales Estatales 2013-2014	Asignaciones Especiales 2013-2014	Otros Ingresos 2013-2014	Fondos ARRA 2013-2014	Total	2014-201 Diferencia 2014-2013
001	NOMINA Y COSTOS RELACIONADOS								
1110	SUELDOS PUESTOS REGULARES	101,958,000	235,056,000	0	0	0	0	337,014,000	-15,109,(
1112	LIQUIDACIÓN VACACIONES SEPARACIÓN DE SERVICIO	0	0	0	0	0	0	0	
1120	SUELDOS PUESTOS TRANSITORIOS DE DURACION FIJA	20,000	15,374,000	0	0	0	0	15,394,000	-8,798,(
1130	SALARIOS PERSONAL IRREGULAR	0	0	0	0	0	0	0	
1160	SUELDOS,PUESTOS REGULARES O TRANSITORIOS DE JORNADA PARCIAL	746,000	11,863,000	60,000	0	0	0	12,669,000	5,(
1195	PAGO INCENTIVO ECONOMICO RENUNCIA VOLUNTARIA	0	0	0	0	0	0	0	
1410	COMPENSACIONES BONO DE NAVIDAD-REGULARES	9,784,000	8,736,000	0	0	0	0	18,520,000	-535,(
1430	LIQUIDACION LICENCIA POR ENFERMEDAD - SEPARACIÓN DE SERVICIO	4,586,000	21,000	0	0	0	0	4,607,000	-4,874,(
1431	LIQUIDACIÓN EXCESO DE LICENCIA POR ENFERMEDAD	0	0	0	0	0	0	0	
1436	LIQUIDACIÓN LICENCIA VACACIONES - LEY 70	0	0	0	0	0	0	0	
1437	LIQUIDACIÓN LICENCIA ENFERMEDAD - LEY 70	4,833,000	0	0	0	0	0	4,833,000	4,833,(
1490	COMPENSACIÓN ADICIONAL EMPLEADOS - NO CLASIFICADAS	0	183,000	0	0	0	0	183,000	
2810	SEGURO DE EMPLEADOS- COMPENSACION A OBREROS (FSE)	1,825,000	4,629,000	6,000	0	0	0	6,460,000	-263,(
2870	SEGURO DE HOSPITAL ATENCION MEDICA A EMPLEADOS	15,154,000	10,216,000	0	0	0	0	25,370,000	-331,(
6410	CONTRIBUCIÓN SEGURO SOCIAL FEDERAL	2,568,000	6,327,000	8,000	0	0	0	8,903,000	-485,(
6610	DONAT. Y APORT / FONDO DE PENSIONES DEL GOB. ESTATAL (RETIRO EMP)	2,297,000	3,375,000	0	0	0	0	5,672,000	
6630	DONAT. Y APORT / FONDO DE ANUALIDADES Y PENSIONES PARA MAESTROS	5,751,000	18,442,000	0	0	0	0	24,193,000	-930,(
6650	PAGO DE CONTRIBUCION POR DESEMPLEO	1,333,000	2,242,000	0	0	0	0	3,575,000	-5,(
6652	DEUDA DE AÑOS ANTERIORES-CONTRIB. POR DESEMPLEO	1,420,000	0	0	0	0	0	1,420,000	
	TOTAL, NÓMINA Y COSTOS RELACIONADOS	152,275,000	316,464,000	74,000	0	0	0	468,813,000	-26,492,(
002	FACILIDADES Y PAGOS POR SERVICIOS PUBLICOS					0			
2503	PAGO DE SERVICIOS DE CELULARES Y BEEPER	100,000	0	0	0	0	0	100,000	
2505	PAGO DE SERVICIOS DE TELEFONO	1,094,000	1,243,000	0	0	0	0	2,337,000	
2510	PAGO A LA AUTORIDAD DE ENERGIA ELECTRICA	8,945,000	14,129,000	0	0	0	0	23,074,000	
2520	PAGO SERVICIO AGUA POTABLE Y ALCANTARILLADOS	5,121,000	5,463,000	0	0	0	0	10,584,000	
2530	GAS	10,000	0	0	0	0	0	10,000	
2590	SERVICIOS PUBLICOS-NO CLASIFICADOS	2,000	0	0	0	0	0	2,000	
2681	PAGO ARRENDAMIENTO / AUT. EDIFICIOS PUBLICOS	266,383,000	0	0	0	0	0	266,383,000	125,314,(
	TOTAL, FACILIDADES Y PAGOS POR SERVICIOS PUBLICOS	281,655,000	20,835,000	0	0	0	0	302,490,000	125,314,(
003	SERVICIOS COMPRADOS					0			
1294	SERVICIOS PRIVATIZADOS PAGO POR SERV PRESTADOS	5,406,000	15,522,000	0	0	0	0	20,928,000	2,959,(
2030	IMPRESOS Y ENCUADERNACION	316,000	140,000	60,000	0	0	0	516,000	-5,(
2112	FRANQUEO	72,000	7,000	0	0	0	0	79,000	6,(
2181	CONSERVACIÓN Y REPARACIÓN DE EQUIPO DE COMPUTADORA	2,000	10,000	0	0	0	0	12,000	
2192	SERVICIOS DE COMUNICACIÓN - NO CLASIFICADOS	27,000	10,000	1,710,000	0	0	0	1,747,000	-641,(
2610	ARRENDAMIENTO DE TERRENOS Y SUELOS	18,000	0	0	0	0	0	18,000	
2632	ARREND. OTRAS EDIFIC. Y CONSTRUCC. O PARTE - POR CONTRATO	4,132,000	240,000	0	0	0	0	4,372,000	
2670	ARRENDAMIENTOS OTROS EQUIPOS	100,000	0	0	0	0	0	100,000	
2690	ARRENDAMIENTO-NO CLASIFICADO	15,000	0	0	0	0	0	15,000	
2712	CONSERVACIÓN Y REPARACIÓN EDIFICIO - POR CONTRATO	1,167,000	0	0	0	0	0	1,167,000	
2760	CONSERVACION Y REPARACION DE EQUIPO - POR CONTRATO	44,000	320,000	0	0	0	0	364,000	-709,(
2772	CONSERVACIÓN Y REPARACIÓN EQUIPO AUTOMOTRIZ - POR CONTRATO	250,000	0	0	0	0	0	250,000	
2880	PRIMAS DE FIANZA DE FIDELIDAD	4,175,000	0	0	0	0	0	4,175,000	655,(
2890	SEGUROS - NO CLASIFICADOS	2,000	0	0	0	0	0	2,000	
2960	ADIESTRAMIENTO A FUNCIONARIOS Y EMPLEADOS PUBLICOS	16,000	3,843,000	0	0	0	0	3,859,000	-1,167,(
	TOTAL, SERVICIOS COMPRADOS	15,742,000	20,092,000	1,770,000	0	0	0	37,604,000	1,098,(
004	DONATIVOS, SUBSIDIOS Y ADJUDICACIONES					0			
6120	APORT. A MUNIC. Y EMPRESAS GOB. CON TESORO INDEP. - GASTOS FUNC.	0	0	0	0	0	0	0	
6310	SENTENCIAS E INDEMNIZACIONES	0	192,000	0	0	0	0	192,000	
	TOTAL, DONATIVOS, SUBSIDIOS Y ADJUDICACIONES	0	192,000	0	0	0	0	192,000	
005	GASTOS DE TRANSPORTACION Y SUBSISTENCIA					0			
2220	SERVICIOS DE TRANSPORTACION	130,000	190,000	4,000	0	0	0	324,000	9,(
2310	PASAJES DE VIAJES EN PUERTO RICO	0	6,000	0	0	0	0	6,000	
2320	GASTOS DE SUBSISTENCIA EN PUERTO RICO	0	0	0	0	0	0	0	-4,(
2330	PASAJES DE VIAJES FUERA DE PUERTO RICO	0	104,000	3,000	0	0	0	107,000	4,(
2340	SUBS. PERSONAS VIAJAN FUERA DE P.R. DESTACADOS EN EL EXTERIOR	0	69,000	3,000	0	0	0	72,000	
2350	BONIFICACIÓN POR MILLA RECORRIDA	0	365,000	0	0	0	0	365,000	
2370	TRANSPORTACION Y SUBSISTENCIA A PARTICULARES	1,102,000	8,414,000	1,070,000	0	0	0	10,586,000	-339,(
2380	GASTOS DE VIAJE EN PUERTO RICO	381,000	145,000	0	0	0	0	526,000	
2390	GASTOS DE VIAJE FUERA DE PUERTO RICO N\C	0	1,587,000	0	0	0	0	1,587,000	-999,(
2470	ALOJAMIENTO FUERA DE PUERTO RICO	0	55,000	3,000	0	0	0	58,000	
	TOTAL, GASTOS DE TRANSPORTACION Y SUBSISTENCIA	1,613,000	10,935,000	1,083,000	0	0	0	13,631,000	-1,329,(
006	SERVICIOS PROFESIONALES					0			
1260	SERVICIOS PROFESIONALES Y CONSULTIVOS-SIST. DE INFORMACIÓN	2,460,000	3,279,000	0	0	0	0	5,739,000	
1290	SERVICIOS PROFESIONALES Y CONSULTORÍA-NO CLASIFICADOS	15,900,000	217,805,000	2,746,000	0	0	0	236,451,000	2,938,(
	TOTAL, SERVICIOS PROFESIONALES	18,360,000	221,084,000	2,746,000	0	0	0	242,190,000	2,938,(

PROGRAMA: ESCUELAS DE LA COMUNIDAD

ASIG/ OBJ.	PARTIDAS	Recomendado 2013-2014 Fondos Estatales 2013-2014	Fondos Federales 2013-2014	Especiales Estatales 2013-2014	Asignaciones Especiales 2013-2014	Otros Ingresos 2013-2014	Fondos ARRA 2013-2014	Total	2014-2013 Diferencia 2014-2013
007	OTROS GASTOS					0			
2210	GASTOS DE RESTAURANTE Y HOTEL	0	271,000	0	0	0	0	271,000	0
2910	CUOTAS Y SUBSCRIPCIONES	0	0	0	0	0	0	0	-10,000
2970	OTROS GASTOS - NO CLASIFICADOS	4,000,000	0	0	0	0	0	4,000,000	0
2990	SERVICIOS MISCELANEOS - NO CLASIFICADOS	200,000	52,417,000	0	0	0	1,000,000	53,617,000	-1,663,000
4414	COMPRA DE EQUIPO NO CAPITALIZABLE	0	2,384,000	0	0	0	2,461,000	4,845,000	1,467,000
	TOTAL, OTROS GASTOS	4,200,000	55,072,000	0	0	0	3,461,000	62,733,000	-206,000
						0			
010	MATERIALES Y SUMINISTROS					0			
4012	MATERIALES Y EFECTOS DE OFICINA	173,000	7,262,000	0	0	0	1,500,000	8,935,000	956,000
4101	MATERIALES Y EFECTOS SANITARIOS Y DE CASA	89,000	700,000	0	0	0	0	789,000	-30,000
4132	EFECTOS DE LABORATORIO	0	0	0	0	0	0	0	0
4152	ROPA Y MATERIALES PARA ROPA	0	12,000	0	0	0	0	12,000	3,000
4162	ALIMENTOS	369,000	0	0	0	0	0	369,000	0
4180	EFECTOS AGRÍCOLAS	0	0	0	0	0	0	0	0
4190	SEMILLAS	0	0	0	0	0	0	0	0
4200	INSECTICIDAS	1,000	0	0	0	0	0	1,000	0
4212	MATERIALES DE INSTRUCCIÓN	1,911,000	17,428,000	0	0	0	15,000,000	34,339,000	14,757,000
4262	MATERIAL PARA EDIFICIOS Y CONSTRUCCIONES	1,000	29,000	0	0	0	0	30,000	0
4992	MATERIALES, SUMINISTROS Y PIEZAS-NO CLASIFICADOS	0	319,000	0	0	0	0	319,000	0
	TOTAL, MATERIALES Y SUMINISTROS	2,544,000	25,763,000	0	0	0	16,500,000	44,807,000	15,686,000
011	COMPRA DE EQUIPO					0			
5050	EQUIPO DE OFICINA	0	1,419,000	0	0	0	6,500,000	7,919,000	6,11[illegible]
5080	EQUIPO EDUCATIVO Y RECREATIVO	9,000	5,302,000	0	0	0	12,500,000	17,811,000	10,3[illegible]
5090	COMPRA DE EQUIPO DE COMPUTADORAS-HARDWARE Y SOFTWARE	0	8,791,000	0	0	0	7,000,000	15,791,000	3,3[illegible]
5092	PAGO DE LICENCIAS DE PROGRAMAS DE COMPUTADORAS	0	6,535,000	0	0	0	10,500,000	17,035,000	9,624,000
5100	EQUIPO MEDICO, DENTAL Y DE LABORATORIO	1,700,000	0	0	0	0	0	1,700,000	0
5200	EQUIPO DE AIRE ACONDICIONADO, AGUA, LUZ Y FUERZA	0	384,000	0	0	0	0	384,000	0
5240	EQUIPO DE IMPRENTA, ENCUADERNACIÓN Y DE REPRODUCCIÓN	0	1,552,000	0	0	0	0	1,552,000	0
5250	EQUIPO DE COMUNICACIÓN Y DE RADIODIFUCIÓN	0	2,000	0	0	0	0	2,000	0
5490	EQUIPO-NO CLASIFICADO	0	1,000	0	0	0	0	1,000	0
	TOTAL, COMPRA DE EQUIPO	1,709,000	23,986,000	0	0	0	36,500,000	62,195,000	29,505,000
012	ANUNCIOS Y PAUTAS EN MEDIOS					0			
2010	ANUNCIOS Y AVISOS PÚBLICOS	20,000	28,000	0	0	0	0	48,000	-22,000
	TOTAL, ANUNCIOS Y PAUTAS EN MEDIOS	20,000	28,000	0	0	0	0	48,000	-22,000
						0			
013						0			
6180	BECAS	9,131,000	4,151,000	0	0	0	0	13,282,000	1,015,000
	TOTAL INCENTIVOS Y SUBSIDIOS - BIENESTAR CIUDADANIA	9,131,000	4,151,000	0	0	0	0	13,282,000	1,015,000
						0			
014						0			
6170	DONATIVOS Y APORTACIONES A ENTIDADES PRIVADAS	0	0	0	200,000	0	0	200,000	0
6190	DONATIVOS Y APORT. A IND. EXCEPTO PARA AYUDA	1,352,000	15,908,000	0	0	0	0	17,260,000	-361,000
	TOTAL APORTACIONES A ENTIDADES NO GUBERNAMENTALES	1,352,000	15,908,000	0	200,000	0	0	17,460,000	-361,000
						0			
081	ASIGNACIONES ENGLOBADAS					0			
	CUALQUIER CUENTA DE GASTO NECESARIA Y AUTORIZADA	0	0	0	12,580,000	0	0	12,580,000	-4,910,000
		1,141,153,000	0	0	0	0	0	1,141,153,000	0
	TOTAL, ASIGNACIONES ENGLOBADAS	1,141,153,000	0	0	12,580,000	0	0	1,153,733,000	-4,910,000
						0			
	TOTAL PRESUPUESTO	1,629,754,000	714,510,000	5,673,000	12,780,000	0	56,461,000	2,419,178,000	142,236,000

GOBIERNO DE PUERTO RICO
DEPARTAMENTO DE EDUCACIÓN
OFICINA DE PRESUPUESTO

MEMORIAL EXPLICATIVO PARA EL AÑO FISCAL 2013-2014
FONDOS ESTATALES / C.C.EXXXX-111-XXXXXXXX-XXXX-XXX-2014

PROGRAMA: SERVICIOS EDUCATIVOS INTEGRALES PARA PERSONAS CON IMPEDIMENTOS

ASIG/ OBJ.	PARTIDAS	Asignado Histórico 2011-2012	Gastado Histórico 2011-2012	Presupuesto Vigente 2012-2013	Presupuesto Recomendado 2013-2014	Diferencia 2014-2013
001	NOMINA Y COSTOS RELACIONADOS					
1110	SUELDOS PUESTOS REGULARES	162,753,000	162,753,000	124,897,000	165,586,000	40,689,000
1112	LIQUIDACIÓN VACACIONES SEPARACIÓN DE SERVICIO	410,000	410,000	0	0	0
1120	SUELDOS PUESTOS TRANSITORIOS DE DURACION FIJA	5,950,000	5,950,000	17,840,000	17,840,000	0
1130	SALARIOS PERSONAL IRREGULAR	11,959,000	11,959,000	22,742,000	22,742,000	0
1160	SUELDOS,PUESTOS REGULARES O TRANSITORIOS DE JORNADA PARCIAL	295,000	295,000	1,363,000	1,363,000	0
1195	PAGO INCENTIVO ECONOMICO RENUNCIA VOLUNTARIA	47,000	47,000	0	0	0
1410	COMPENSACIONES BONO DE NAVIDAD-REGULARES	6,947,000	6,947,000	8,525,000	8,525,000	0
1430	LIQUIDACION LICENCIA POR ENFERMEDAD - SEPARACIÓN DE SERVICIO	1,067,000	1,067,000	0	0	0
1431	LIQUIDACIÓN EXCESO DE LICENCIA POR ENFERMEDAD	28,000	28,000	0	0	0
1436	LIQUIDACIÓN LICENCIA VACACIONES - LEY 70	45,000	45,000	0	0	0
1437	LIQUIDACIÓN LICENCIA ENFERMEDAD - LEY 70	61,000	61,000	0	2,417,000	2,417,000
2810	SEGURO DE EMPLEADOS- COMPENSACION A OBREROS (FSE)	3,176,000	3,176,000	2,113,000	2,113,000	0
2870	SEGURO DE HOSPITAL ATENCION MEDICA A EMPLEADOS	7,713,000	7,713,000	8,013,000	8,013,000	0
6410	CONTRIBUCIÓN SEGURO SOCIAL FEDERAL	4,713,000	4,713,000	4,822,000	4,822,000	0
6610	DONAT. Y APORT / FONDO DE PENSIONES DEL GOB. ESTATAL (RETIRO EMP)	2,407,000	2,407,000	3,722,000	3,722,000	0
6630	DONAT. Y APORT / FONDO DE ANUALIDADES Y PENSIONES PARA MAESTROS	12,242,000	12,242,000	9,195,000	9,195,000	0
6650	PAGO DE CONTRIBUCION POR DESEMPLEO	2,570,000	2,570,000	376,000	376,000	0
9801	TRANSFERENCIAS DE SALDOS LIBRES	418,000		0	0	0
	TOTAL, NÓMINA Y COSTOS RELACIONADOS	222,801,000	222,383,000	203,608,000	246,714,000	43,106,000
003	SERVICIOS COMPRADOS					
2030	IMPRESOS Y ENCUADERNACION			23,000	23,000	0
2112	FRANQUEO			5,000	5,000	0
2192	SERVICIOS DE COMUNICACIÓN - NO CLASIFICADOS			66,000	5,066,000	5,000,000
2632	ARREND. OTRAS EDIFIC. Y CONSTRUCC. O PARTE - POR CONTRATO	1,097,000	1,097,000	1,138,000	1,138,000	0
2760	CONSERVACION Y REPARACION DE EQUIPO - POR CONTRATO	8,000	8,000	30,000	30,000	0
	TOTAL, SERVICIOS COMPRADOS	1,105,000	1,105,000	1,262,000	6,262,000	5,000,000
004	DONATIVOS, SUBSIDIOS Y ADJUDICACIONES					
6185	EQUIPO DE ASISTENCIA TECNOLOGICA	868,000	868,000	0	0	0
6310	SENTENCIAS E INDEMNIZACIONES	11,669,000	11,669,000	7,069,000	18,069,000	11,000,000
	TOTAL, DONATIVOS, SUBSIDIOS Y ADJUDICACIONES	12,537,000	12,537,000	7,069,000	18,069,000	11,000,000
005	GASTOS DE TRANSPORTACION Y SUBSISTENCIA					
2310	PASAJES DE VIAJES EN PUERTO RICO			1,000	1,000	0
2320	GASTOS DE SUBSISTENCIA EN PUERTO RICO	7,000	7,000	5,000	5,000	0
2330	PASAJES DE VIAJES FUERA DE PUERTO RICO	2,000	2,000	2,000	2,000	0
2340	SUBS. PERSONAS VIAJAN FUERA DE P.R. DESTACADOS EN EL EXTERIOR	1,000	1,000	1,000	1,000	0
2350	BONIFICACIÓN POR MILLA RECORRIDA	19,000	19,000	24,000	24,000	0
2370	TRANSPORTACION Y SUBSISTENCIA A PARTICULARES	92,802,000	92,802,000	43,166,000	97,111,000	53,945,000
2380	GASTOS DE VIAJE EN PUERTO RICO	2,000	2,000	16,000	16,000	0
2390	GASTOS DE VIAJE FUERA DE PUERTO RICO N/C	1,000	1,000	2,000	2,000	0
2470	ALOJAMIENTO FUERA DE PUERTO RICO	1,000	1,000	2,000	2,000	0
2490	GASTOS DE TRANSPORTACIÓN - NO CLASIFICADOS			1,000	1,000	0
9051	ANTICIPO A OFICIALES PAGADORES ESPECIALES DE VIAJE	1,000	1,000	0	0	0
	TOTAL, GASTOS DE TRANSPORTACION Y SUBSISTENCIA	92,836,000	92,836,000	43,220,000	97,165,000	53,945,000
006	SERVICIOS PROFESIONALES					
1290	SERVICIOS PROFESIONALES Y CONSULTORÍA-NO CLASIFICADOS	41,262,000	41,262,000	27,099,000	27,099,000	0
	TOTAL, SERVICIOS PROFESIONALES	41,262,000	41,262,000	27,099,000	27,099,000	0
007	OTROS GASTOS					
2990	SERVICIOS MISCELANEOS - NO CLASIFICADOS	2,751,000	2,751,000	1,271,000	5,271,000	4,000,000
4414	COMPRA DE EQUIPO NO CAPITALIZABLE	123,000	123,000	14,000	14,000	0
	TOTAL, OTROS GASTOS	2,874,000	2,874,000	1,285,000	5,285,000	4,000,000
010	MATERIALES Y SUMINISTROS					
4012	MATERIALES Y EFECTOS DE OFICINA	76,000	76,000	100,000	100,000	0
4101	MATERIALES Y EFECTOS SANITARIOS Y DE CASA	19,000	19,000	31,000	31,000	0
4212	MATERIALES DE INSTRUCCIÓN	180,000	180,000	500,000	500,000	0
4992	MATERIALES, SUMINISTROS Y PIEZAS-NO CLASIFICADOS	70,000	70,000	25,000	25,000	0
	TOTAL, MATERIALES Y SUMINISTROS	345,000	345,000	656,000	656,000	0
011	COMPRA DE EQUIPO					
5050	EQUIPO DE OFICINA	25,000	25,000	67,000	67,000	0
5080	EQUIPO EDUCATIVO Y RECREATIVO	35,000	35,000	224,000	224,000	0
5090	COMPRA DE EQUIPO DE COMPUTADORAS-HARDWARE Y SOFTWARE	85,000	85,000	110,000	110,000	0
5092	PAGO DE LICENCIAS DE PROGRAMAS DE COMPUTADORAS	2,909,000	2,909,000	96,000	96,000	0
5100	EQUIPO MEDICO, DENTAL Y DE LABORATORIO	44,000	44,000	166,000	166,000	0
5490	EQUIPO-NO CLASIFICADO			276,000	276,000	0
	TOTAL, COMPRA DE EQUIPO	3,098,000	3,098,000	939,000	939,000	0
012	ANUNCIOS Y PAUTAS EN MEDIOS					
2010	ANUNCIOS Y AVISOS PÚBLICOS			39,000	39,000	0
	TOTAL, ANUNCIOS Y PAUTAS EN MEDIOS	0	0	39,000	39,000	0
013	INCENTIVOS Y SUBSIDIOS - BIENESTAR CIUDADANIA					
6180	BECAS	3,620,000	3,620,000	3,620,000	3,620,000	0
	TOTAL INCENTIVOS Y SUBSIDIOS - BIENESTAR CIUDADANIA	3,620,000	3,620,000	3,620,000	3,620,000	0
014	APORTACIONES A ENTIDADES NO GUBERNAMENTALES					
6190	DONAT/APORT A INDIV EXCP AYUDA	4,000	4,000	7,000	7,000	0
	TOTAL APORTACIONES A ENTIDADES NO GUBERNAMENTALES	4,000	4,000	7,000	7,000	0
	TOTAL PRESUPUESTO	380,482,000	380,064,000	288,804,000	405,855,000	117,051,000

ESTADO LIBRE ASOCIADO DE PUERTO RICO
DEPARTAMENTO DE EDUCACIÓN
OFICINA DE PRESUPUESTO
MEMORIAL EXPLICATIVO PARA EL AÑO FISCAL 2013-2014

CONSOLIDADO DEL PROGRAMA POR PARTIDAS Y OBJETOS DE GASTOS

PROGRAMA: SERVICIOS EDUCATIVOS INTEGRALES PARA PERSONAS CON IMPEDIMENTOS

ASIG/ OBJ.	PARTIDAS	Histórico 2011-2012							
		Asignado Estatales 2011-2012	Gastado Estatales 2011-2012	Fondos Federales 2011-2012	Especiales Estatales 2011-2012	Asignaciones Especiales 2011-2012	Otros Ingresos 2011-2012	Fondos ARRA 2011-2012	Total
001	NOMINA Y COSTOS RELACIONADOS								
1110	SUELDOS PUESTOS REGULARES	162,753,000	162,753,000	24,347,000	0	0	0	5,053,000	192,153,000
1112	LIQUIDACIÓN VACACIONES SEPARACIÓN DE SERVICIO	410,000	410,000	0	0	0	0	0	410,000
1120	SUELDOS PUESTOS TRANSITORIOS DE DURACION FIJA	5,950,000	5,950,000	3,302,000	0	0	0	1,042,000	10,294,000
1130	SALARIOS PERSONAL IRREGULAR	11,959,000	11,959,000	3,000	0	0	0	120,000	12,082,000
1160	SUELDOS,PUESTOS REGULARES O TRANSITORIOS DE JORNADA PARCIAL	295,000	295,000	0	0	0	0	377,000	672,000
1195	PAGO INCENTIVO ECONOMICO RENUNCIA VOLUNTARIA	47,000	47,000	0	0	0	0	0	47,000
1410	COMPENSACIONES BONO DE NAVIDAD-REGULARES	6,947,000	6,947,000	1,105,000	0	0	0	101,000	8,153,000
1430	LIQUIDACION LICENCIA POR ENFERMEDAD - SEPARACIÓN DE SERVICIO	1,067,000	1,067,000	0	0	0	0	0	1,067,000
1431	LIQUIDACIÓN EXCESO DE LICENCIA POR ENFERMEDAD	28,000	28,000	0	0	0	0	0	28,000
1436	LIQUIDACIÓN LICENCIA VACACIONES - LEY 70	45,000	45,000	0	0	0	0	0	45,000
1437	LIQUIDACIÓN LICENCIA ENFERMEDAD - LEY 70	61,000	61,000	0	0	0	0	0	61,000
2810	SEGURO DE EMPLEADOS- COMPENSACION A OBREROS (FSE)	3,176,000	3,176,000	513,000	0	0	0	20,000	3,709,000
2870	SEGURO DE HOSPITAL ATENCION MEDICA A EMPLEADOS	7,713,000	7,713,000	1,250,000	0	0	0	29,000	8,992,000
6410	CONTRIBUCIÓN SEGURO SOCIAL FEDERAL	4,713,000	4,713,000	1,097,000	0	0	0	73,000	5,883,000
6610	DONAT. Y APORT / FONDO DE PENSIONES DEL GOB. ESTATAL (RETIRO EMP)	2,407,000	2,407,000	1,048,000	0	0	0	34,000	3,489,000
6630	DONAT. Y APORT / FONDO DE ANUALIDADES Y PENSIONES PARA MAESTROS	12,242,000	12,242,000	1,482,000	0	0	0	17,000	13,741,000
6650	PAGO DE CONTRIBUCION POR DESEMPLEO	2,570,000	2,570,000	0	0	0	0	240,000	2,810,000
	TOTAL, NÓMINA Y COSTOS RELACIONADOS	222,801,000	222,383,000	34,147,000	0	0	0	7,106,000	263,636,000
003	SERVICIOS COMPRADOS						0		
2030	IMPRESOS Y ENCUADERNACION	0	0	0	0	0	0	0	0
2112	FRANQUEO	0	0	0	0	0	0	0	0
2192	SERVICIOS DE COMUNICACIÓN - NO CLASIFICADOS	0	0	0	0	0	0	0	0
2632	ARREND. OTRAS EDIFIC. Y CONSTRUCC. O PARTE - POR CONTRATO	1,097,000	1,097,000	0	0	0	0	0	1,097,000
2760	CONSERVACION Y REPARACION DE EQUIPO - POR CONTRATO	8,000	8,000	5,000	0	0	0	0	13,000
	TOTAL, SERVICIOS COMPRADOS	1,105,000	1,105,000	5,000	0	0	0	0	1,110,000
004	DONATIVOS, SUBSIDIOS Y ADJUDICACIONES						0		
6130	APORT. A MUNIC. Y EMPRESAS GOB. CON TESORO INDEP. - DESEMB CAPT.	0	0	3,051,000	0	0	0	0	3,051,000
6185	EQUIPO DE ASISTENCIA TECNOLOGICA	868,000	868,000	0	0	0	0	0	868,000
6310	SENTENCIAS E INDEMNIZACIONES	11,669,000	11,669,000	0	0	0	0	595,000	12,264,000
	TOTAL, DONATIVOS, SUBSIDIOS Y ADJUDICACIONES	12,537,000	12,537,000	3,051,000	0	0	0	860,000	16,448,000
005	GASTOS DE TRANSPORTACION Y SUBSISTENCIA						0		
2310	PASAJES DE VIAJES EN PUERTO RICO	0	0	0	0	0	0	0	0
2320	GASTOS DE SUBSISTENCIA EN PUERTO RICO	7,000	7,000	1,000	0	0	0	0	8,000
2330	PASAJES DE VIAJES FUERA DE PUERTO RICO	2,000	2,000	1,000	0	0	0	0	[illegible]
2340	SUBS. PERSONAS VIAJAN FUERA DE P.R. DESTACADOS EN EL EXTERIOR	1,000	1,000	0	0	0	0	0	[illegible]
2350	BONIFICACIÓN POR MILLA RECORRIDA	19,000	19,000	3,000	0	0	0	0	22,[illegible]
2370	TRANSPORTACION Y SUBSISTENCIA A PARTICULARES	92,802,000	92,802,000	9,033,000	0	0	0	2,836,000	104,671,000
2380	GASTOS DE VIAJE EN PUERTO RICO	2,000	2,000	0	0	0	0	0	2,000
2390	GASTOS DE VIAJE FUERA DE PUERTO RICO N\C	1,000	1,000	0	0	0	0	0	1,000
2470	ALOJAMIENTO FUERA DE PUERTO RICO	1,000	1,000	1,000	0	0	0	0	2,000
2490	GASTOS DE TRANSPORTACIÓN - NO CLASIFICADOS	0	0	0	0	0	0	0	0
9051	ANTICIPO A OFICIALES PAGADORES ESPECIALES DE VIAJE	1,000	1,000	0	0	0	0	0	1,000
	TOTAL, GASTOS DE TRANSPORTACION Y SUBSISTENCIA	92,836,000	92,836,000	9,039,000	0	0	0	2,836,000	104,711,000
006	SERVICIOS PROFESIONALES						0		
1290	SERVICIOS PROFESIONALES Y CONSULTORÍA-NO CLASIFICADOS	41,262,000	41,262,000	60,775,000	0	0	0	12,178,000	114,215,000
	TOTAL, SERVICIOS PROFESIONALES	41,262,000	41,262,000	60,775,000	0	0	0	12,178,000	114,215,000
007	OTROS GASTOS						0		
2990	SERVICIOS MISCELANEOS - NO CLASIFICADOS	2,751,000	2,751,000	2,937,000	0	0	0	6,000	5,694,000
4414	COMPRA DE EQUIPO NO CAPITALIZABLE	123,000	123,000	114,000	0	0	0	138,000	375,000
	TOTAL, OTROS GASTOS	2,874,000	2,874,000	3,051,000	0	0	0	144,000	6,069,000
010	MATERIALES Y SUMINISTROS						0		
4012	MATERIALES Y EFECTOS DE OFICINA	76,000	76,000	3,000	0	0	0	17,000	96,000
4101	MATERIALES Y EFECTOS SANITARIOS Y DE CASA	19,000	19,000	13,000	0	0	0	5,000	37,000
4212	MATERIALES DE INSTRUCCIÓN	180,000	180,000	232,000	0	0	0	342,000	754,000
4992	MATERIALES, SUMINISTROS Y PIEZAS-NO CLASIFICADOS	70,000	70,000	4,000	0	0	0	4,000	78,000
	TOTAL, MATERIALES Y SUMINISTROS	345,000	345,000	252,000	0	0	0	368,000	965,000
011	COMPRA DE EQUIPO						0		
5050	EQUIPO DE OFICINA	25,000	25,000	0	0	0	0	0	25,000
5060	EQUIPO DE CASA	35,000	0	0	0	0	0	0	0
5070	EQUIPO DE COCINA	85,000	0	0	0	0	0	0	0
5080	EQUIPO EDUCATIVO Y RECREATIVO	2,909,000	35,000	0	0	0	0	15,000	50,000
5090	COMPRA DE EQUIPO DE COMPUTADORAS-HARDWARE Y SOFTWARE	44,000	85,000	51,000	0	0	0	0	136,000
5092	PAGO DE LICENCIAS DE PROGRAMAS DE COMPUTADORAS	0	2,909,000	8,000	0	0	0	96,000	3,013,000
5100	EQUIPO MEDICO, DENTAL Y DE LABORATORIO	0	44,000	217,000	0	0	0	66,000	327,000
5490	EQUIPO-NO CLASIFICADO	0	0	0	0	0	0	7,000	7,000
	TOTAL, COMPRA DE EQUIPO	3,098,000	3,098,000	276,000	0	0	0	504,000	3,878,000
012	ANUNCIOS Y PAUTAS EN MEDIOS						0		
2010	ANUNCIOS Y AVISOS PÚBLICOS	0	0	0	0	0	0	5,000	5,000
	TOTAL, ANUNCIOS Y PAUTAS EN MEDIOS	0	0	0	0	0	0	5,000	5,000
013	INCENTIVOS Y SUBSIDIOS - BIENESTAR CIUDADANIA						0		
6180	BECAS	3,620,000	3,620,000	1,189,000	0	0	0	0	4,809,000
	TOTAL INCENTIVOS Y SUBSIDIOS - BIENESTAR CIUDADANIA	3,620,000	3,620,000	1,189,000	0	0	0	0	4,809,000
014	APORTACIONES A ENTIDADES NO GUBERNAMENTALES						0		
6170	DONATIVOS Y APORTACIONES A ENTIDADES PRIVADAS	0	0	0	0	0	0	0	
6190	DONATIVOS Y APORT. A IND. EXCEPTO PARA AYUDA	4,000	4,000	24,000	0	500,000	0	24,000	552,000
	TOTAL APORTACIONES A ENTIDADES NO GUBERNAMENTALES	4,000	4,000	24,000	0	500,000	0	24,000	552,000
	TOTAL PRESUPUESTO	380,482,000	380,064,000	111,809,000	0	500,000	0	24,025,000	516,398,000

ESTADO LIBRE ASOCIADO DE PUERTO RICO
DEPARTAMENTO DE EDUCACIÓN
OFICINA DE PRESUPUESTO
MEMORIAL EXPLICATIVO PARA EL AÑO FISCAL 2013-2014
CONSOLIDADO DEL PROGRAMA POR PARTIDAS Y OBJETOS DE GASTOS
PROGRAMA: SERVICIOS EDUCATIVOS INTEGRALES PARA PERSONAS CON IMPEDIMENTOS

		Vigente 2012-2013						
ASIG/ OBJ.	PARTIDAS	Fondos Estatales 2012-2013	Fondos Federales 2012-2013	Especiales Estatales 2012-2013	Asignaciones Especiales 2012-2013	Otros Ingresos 2012-2013	Fondos ARRA 2012-2013	Total
001	NOMINA Y COSTOS RELACIONADOS							
1110	SUELDOS PUESTOS REGULARES	124,897,000	20,210,000	0	0	0	0	145,107,000
1112	LIQUIDACIÓN VACACIONES SEPARACIÓN DE SERVICIO	0	0	0	0	0	0	0
1120	SUELDOS PUESTOS TRANSITORIOS DE DURACION FIJA	17,840,000	9,126,000	0	0	0	0	26,966,000
1130	SALARIOS PERSONAL IRREGULAR	22,742,000	0	0	0	0	0	22,742,000
1160	SUELDOS,PUESTOS REGULARES O TRANSITORIOS DE JORNADA PARCIAL	1,363,000	2,000,000	0	0	0	0	3,363,000
1195	PAGO INCENTIVO ECONOMICO RENUNCIA VOLUNTARIA	0	0	0	0	0	0	0
1410	COMPENSACIONES BONO DE NAVIDAD-REGULARES	8,525,000	1,604,000	0	0	0	0	10,129,000
1430	LIQUIDACION LICENCIA POR ENFERMEDAD - SEPARACIÓN DE SERVICIO	0	16,000	0	0	0	0	16,000
1431	LIQUIDACIÓN EXCESO DE LICENCIA POR ENFERMEDAD	0	0	0	0	0	0	0
1436	LIQUIDACIÓN LICENCIA VACACIONES - LEY 70	0	0	0	0	0	0	0
1437	LIQUIDACIÓN LICENCIA ENFERMEDAD - LEY 70	0	0	0	0	0	0	0
2810	SEGURO DE EMPLEADOS- COMPENSACION A OBREROS (FSE)	2,113,000	641,000	0	0	0	0	2,754,000
2870	SEGURO DE HOSPITAL ATENCION MEDICA A EMPLEADOS	8,013,000	2,120,000	0	0	0	0	10,133,000
6410	CONTRIBUCIÓN SEGURO SOCIAL FEDERAL	4,822,000	1,297,000	0	0	0	0	6,119,000
6610	DONAT. Y APORT / FONDO DE PENSIONES DEL GOB. ESTATAL (RETIRO EMP)	3,722,000	1,074,000	0	0	0	0	4,796,000
6630	DONAT. Y APORT / FONDO DE ANUALIDADES Y PENSIONES PARA MAESTROS	9,195,000	2,132,000	0	0	0	0	11,327,000
6650	PAGO DE CONTRIBUCION POR DESEMPLEO	376,000	470,000	0	0	0	0	846,000
	TOTAL, NÓMINA Y COSTOS RELACIONADOS	203,608,000	40,690,000	0	0	0	0	244,298,000
003	SERVICIOS COMPRADOS					0		
2030	IMPRESOS Y ENCUADERNACION	23,000	1,000	0	0	0	0	24,000
2112	FRANQUEO	5,000	0	0	0	0	0	5,000
2192	SERVICIOS DE COMUNICACIÓN - NO CLASIFICADOS	66,000	0	0	0	0	0	66,000
2632	ARREND. OTRAS EDIFIC. Y CONSTRUCC. O PARTE - POR CONTRATO	1,138,000	0	0	0	0	0	1,138,000
2760	CONSERVACION Y REPARACION DE EQUIPO - POR CONTRATO	30,000	0	0	0	0	0	30,000
	TOTAL, SERVICIOS COMPRADOS	1,262,000	1,000	0	0	0	0	1,263,000
004	DONATIVOS, SUBSIDIOS Y ADJUDICACIONES					0		
6130	APORT. A MUNIC. Y EMPRESAS GOB. CON TESORO INDEP. - DESEMB CAPT.	0	0	0	0	0	0	0
6185	EQUIPO DE ASISTENCIA TECNOLOGICA	0	0	0	0	0	0	0
6310	SENTENCIAS E INDEMNIZACIONES	7,069,000	0	0	0	0	0	7,069,000
	TOTAL, DONATIVOS, SUBSIDIOS Y ADJUDICACIONES	7,069,000	0	0	0	0	0	7,069,000
005	GASTOS DE TRANSPORTACION Y SUBSISTENCIA					0		
2310	PASAJES DE VIAJES EN PUERTO RICO	1,000	0	0	0	0	0	1,000
2320	GASTOS DE SUBSISTENCIA EN PUERTO RICO	5,000	0	0	0	0	0	5,000
2330	PASAJES DE VIAJES FUERA DE PUERTO RICO	2,000	0	0	0	0	0	2,000
2340	SUBS. PERSONAS VIAJAN FUERA DE P.R. DESTACADOS EN EL EXTERIOR	1,000	0	0	0	0	0	1,000
2350	BONIFICACIÓN POR MILLA RECORRIDA	24,000	0	0	0	0	0	24,000
2370	TRANSPORTACION Y SUBSISTENCIA A PARTICULARES	43,166,000	29,307,000	0	0	0	0	72,473,000
2380	GASTOS DE VIAJE EN PUERTO RICO	16,000	1,000	0	0	0	0	17,000
2390	GASTOS DE VIAJE FUERA DE PUERTO RICO N\C	2,000	13,000	0	0	0	0	15,000
2470	ALOJAMIENTO FUERA DE PUERTO RICO	2,000	0	0	0	0	0	2,000
2490	GASTOS DE TRANSPORTACIÓN - NO CLASIFICADOS	1,000	0	0	0	0	0	1,000
9051	ANTICIPO A OFICIALES PAGADORES ESPECIALES DE VIAJE	0	0	0	0	0	0	0
	TOTAL, GASTOS DE TRANSPORTACION Y SUBSISTENCIA	43,220,000	29,321,000	0	0	0	0	72,541,000
006	SERVICIOS PROFESIONALES					0		
1290	SERVICIOS PROFESIONALES Y CONSULTORÍA-NO CLASIFICADOS	27,099,000	46,138,000	0	0	0	0	73,237,000
	TOTAL, SERVICIOS PROFESIONALES	27,099,000	46,138,000	0	0	0	0	73,237,000
007	OTROS GASTOS					0		
2990	SERVICIOS MISCELANEOS - NO CLASIFICADOS	1,271,000	202,000	0	0	0	0	1,473,000
4414	COMPRA DE EQUIPO NO CAPITALIZABLE	14,000	633,000	0	0	0	0	647,000
	TOTAL, OTROS GASTOS	1,285,000	835,000	0	0	0	0	2,120,000
010	MATERIALES Y SUMINISTROS					0		
4012	MATERIALES Y EFECTOS DE OFICINA	100,000	552,000	0	0	0	0	652,000
4101	MATERIALES Y EFECTOS SANITARIOS Y DE CASA	31,000	1,000,000	0	0	0	0	1,031,000
4212	MATERIALES DE INSTRUCCIÓN	500,000	1,200,000	0	0	0	0	1,700,000
4992	MATERIALES, SUMINISTROS Y PIEZAS-NO CLASIFICADOS	25,000	0	0	0	0	0	25,000
	TOTAL, MATERIALES Y SUMINISTROS	656,000	2,752,000	0	0	0	0	3,408,000
011	COMPRA DE EQUIPO							
5050	EQUIPO DE OFICINA	67,000	265,000	0	0	0	0	332,000
5060	EQUIPO DE CASA	0	100,000	0	0	0	0	100,000
5070	EQUIPO DE COCINA	0	100,000	0	0	0	0	100,000
5080	EQUIPO EDUCATIVO Y RECREATIVO	224,000	3,000	0	0	0	0	227,000
5090	COMPRA DE EQUIPO DE COMPUTADORAS-HARDWARE Y SOFTWARE	110,000	0	0	0	0	0	110,000
5092	PAGO DE LICENCIAS DE PROGRAMAS DE COMPUTADORAS	96,000	0	0	0	0	0	96,000
5100	EQUIPO MEDICO, DENTAL Y DE LABORATORIO	166,000	0	0	0	0	0	166,000
5490	EQUIPO-NO CLASIFICADO	276,000	0	0	0	0	0	276,000
	TOTAL, COMPRA DE EQUIPO	939,000	468,000	0	0	0	0	1,407,000
012	ANUNCIOS Y PAUTAS EN MEDIOS							
2010	ANUNCIOS Y AVISOS PÚBLICOS	39,000	0	0	0	0	0	39,000
	TOTAL, ANUNCIOS Y PAUTAS EN MEDIOS	39,000	0	0	0	0	0	39,000
013	INCENTIVOS Y SUBSIDIOS - BIENESTAR CIUDADANIA							
6180	BECAS	3,620,000	0	0	0	0	0	3,620,000
	TOTAL INCENTIVOS Y SUBSIDIOS - BIENESTAR CIUDADANIA	3,620,000	0	0	0	0	0	3,620,000
014	APORTACIONES A ENTIDADES NO GUBERNAMENTALES							
6170	DONATIVOS Y APORTACIONES A ENTIDADES PRIVADAS	0	0	0	500,000	0	0	500,000
6190	DONATIVOS Y APORT. A IND. EXCEPTO PARA AYUDA	7,000	0	0	0	0	0	7,000
	TOTAL APORTACIONES A ENTIDADES NO GUBERNAMENTALES	7,000	0	0	500,000	0	0	507,000
	TOTAL PRESUPUESTO	288,804,000	120,205,000	0	500,000	0	0	409,509,000

ESTADO LIBRE ASOCIADO DE PUERTO RICO
DEPARTAMENTO DE EDUCACIÓN
OFICINA DE PRESUPUESTO
MEMORIAL EXPLICATIVO PARA EL AÑO FISCAL 2013-2014
CONSOLIDADO DEL PROGRAMA POR PARTIDAS Y OBJETOS DE GASTOS
PROGRAMA: SERVICIOS EDUCATIVOS INTEGRALES PARA PERSONAS CON IMPEDIMENTOS

ASIG/ OBJ.	PARTIDAS	Recomendado 2013-2014 Fondos Estatales 2013-2014	Fondos Federales 2013-2014	Especiales Estatales 2013-2014	Asignaciones Especiales 2013-2014	Otros Ingresos 2013-2014	Fondos ARRA 2013-2014	Total	2014-2013 Diferencia 2014-2013
001	NOMINA Y COSTOS RELACIONADOS								
1110	SUELDOS PUESTOS REGULARES	165,586,000	20,259,000	0	0	0	0	185,845,000	40,738,000
1112	LIQUIDACIÓN VACACIONES SEPARACIÓN DE SERVICIO	0	0	0	0	0	0	0	0
1120	SUELDOS PUESTOS TRANSITORIOS DE DURACION FIJA	17,840,000	9,137,000	0	0	0	0	26,977,000	11,000
1130	SALARIOS PERSONAL IRREGULAR	22,742,000	0	0	0	0	0	22,742,000	0
1160	SUELDOS,PUESTOS REGULARES O TRANSITORIOS DE JORNADA PARCIAL	1,363,000	2,000,000	0	0	0	0	3,363,000	0
1195	PAGO INCENTIVO ECONOMICO RENUNCIA VOLUNTARIA	0	0	0	0	0	0	0	0
1410	COMPENSACIONES BONO DE NAVIDAD-REGULARES	8,525,000	1,614,000	0	0	0	0	10,139,000	10,000
1430	LIQUIDACION LICENCIA POR ENFERMEDAD - SEPARACIÓN DE SERVICIO	0	38,000	0	0	0	0	38,000	22,000
1431	LIQUIDACIÓN EXCESO DE LICENCIA POR ENFERMEDAD	0	0	0	0	0	0	0	0
1436	LIQUIDACIÓN LICENCIA VACACIONES - LEY 70	0	0	0	0	0	0	0	0
1437	LIQUIDACIÓN LICENCIA ENFERMEDAD - LEY 70	2,417,000	0	0	0	0	0	2,417,000	2,417,000
2810	SEGURO DE EMPLEADOS- COMPENSACION A OBREROS (FSE)	2,113,000	671,000	0	0	0	0	2,784,000	30,000
2870	SEGURO DE HOSPITAL ATENCION MEDICA A EMPLEADOS	8,013,000	2,130,000	0	0	0	0	10,143,000	10,000
6410	CONTRIBUCIÓN SEGURO SOCIAL FEDERAL	4,822,000	1,307,000	0	0	0	0	6,129,000	10,000
6610	DONAT. Y APORT / FONDO DE PENSIONES DEL GOB. ESTATAL (RETIRO EMP)	3,722,000	1,084,000	0	0	0	0	4,806,000	10,000
6630	DONAT. Y APORT / FONDO DE ANUALIDADES Y PENSIONES PARA MAESTROS	9,195,000	2,142,000	0	0	0	0	11,337,000	10,000
6650	PAGO DE CONTRIBUCION POR DESEMPLEO	376,000	470,000	0	0	0	0	846,000	0
	TOTAL, NÓMINA Y COSTOS RELACIONADOS	246,714,000	40,852,000	0	0	0	0	287,566,000	43,268,000
003	SERVICIOS COMPRADOS					0			
2030	IMPRESOS Y ENCUADERNACION	23,000	0	0	0	0	0	23,000	-1,000
2112	FRANQUEO	5,000	0	0	0	0	0	5,000	0
2192	SERVICIOS DE COMUNICACIÓN - NO CLASIFICADOS	5,066,000	0	0	0	0	0	5,066,000	5,000,000
2632	ARREND. OTRAS EDIFIC. Y CONSTRUCC. O PARTE - POR CONTRATO	1,138,000	0	0	0	0	0	1,138,000	0
2760	CONSERVACION Y REPARACION DE EQUIPO - POR CONTRATO	30,000	0	0	0	0	0	30,000	0
	TOTAL, SERVICIOS COMPRADOS	6,262,000	0	0	0	0	0	6,262,000	4,999,000
004	DONATIVOS, SUBSIDIOS Y ADJUDICACIONES					0			
6130	APORT. A MUNIC. Y EMPRESAS GOB. CON TESORO INDEP. - DESEMB CAPT.	0	0	0	0	0	0	0	0
6185	EQUIPO DE ASISTENCIA TECNOLOGICA	0	0	0	0	0	0	0	0
6310	SENTENCIAS E INDEMNIZACIONES	18,069,000	0	0	0	0	0	18,069,000	11,000,000
	TOTAL, DONATIVOS, SUBSIDIOS Y ADJUDICACIONES	18,069,000	0	0	0	0	0	18,069,000	11,000,000
005	GASTOS DE TRANSPORTACION Y SUBSISTENCIA					0			
2310	PASAJES DE VIAJES EN PUERTO RICO	1,000	0	0	0	0	0	1,000	0
2320	GASTOS DE SUBSISTENCIA EN PUERTO RICO	5,000	0	0	0	0	0	5,000	0
2330	PASAJES DE VIAJES FUERA DE PUERTO RICO	2,000	0	0	0	0	0	2,000	
2340	SUBS. PERSONAS VIAJAN FUERA DE P.R. DESTACADOS EN EL EXTERIOR	1,000	0	0	0	0	0	1,000	
2350	BONIFICACIÓN POR MILLA RECORRIDA	24,000	0	0	0	0	0	24,000	
2370	TRANSPORTACION Y SUBSISTENCIA A PARTICULARES	97,111,000	29,938,000	0	0	0	0	127,049,000	54,576,000
2380	GASTOS DE VIAJE EN PUERTO RICO	16,000	2,000	0	0	0	0	18,000	1,000
2390	GASTOS DE VIAJE FUERA DE PUERTO RICO N\C	2,000	4,000	0	0	0	0	6,000	-9,000
2470	ALOJAMIENTO FUERA DE PUERTO RICO	2,000	0	0	0	0	0	2,000	0
2490	GASTOS DE TRANSPORTACIÓN - NO CLASIFICADOS	1,000	0	0	0	0	0	1,000	0
9051	ANTICIPO A OFICIALES PAGADORES ESPECIALES DE VIAJE	0	0	0	0	0	0	0	0
	TOTAL, GASTOS DE TRANSPORTACION Y SUBSISTENCIA	97,165,000	29,944,000	0	0	0	0	127,109,000	54,568,000
006	SERVICIOS PROFESIONALES					0			
1290	SERVICIOS PROFESIONALES Y CONSULTORÍA-NO CLASIFICADOS	27,099,000	46,138,000	0	0	0	0	73,237,000	0
	TOTAL, SERVICIOS PROFESIONALES	27,099,000	46,138,000	0	0	0	0	73,237,000	0
007	OTROS GASTOS					0			
2990	SERVICIOS MISCELANEOS - NO CLASIFICADOS	5,271,000	202,000	0	0	0	0	5,473,000	4,000,000
4414	COMPRA DE EQUIPO NO CAPITALIZABLE	14,000	655,000	0	0	0	0	669,000	22,000
	TOTAL, OTROS GASTOS	5,285,000	857,000	0	0	0	0	6,142,000	4,022,000
010	MATERIALES Y SUMINISTROS					0			
4012	MATERIALES Y EFECTOS DE OFICINA	100,000	553,000	0	0	0	0	653,000	1,000
4101	MATERIALES Y EFECTOS SANITARIOS Y DE CASA	31,000	1,000,000	0	0	0	0	1,031,000	0
4212	MATERIALES DE INSTRUCCIÓN	500,000	1,250,000	0	0	0	0	1,750,000	50,000
4992	MATERIALES, SUMINISTROS Y PIEZAS-NO CLASIFICADOS	25,000	0	0	0	0	0	25,000	0
	TOTAL, MATERIALES Y SUMINISTROS	656,000	2,803,000	0	0	0	0	3,459,000	51,000
011	COMPRA DE EQUIPO					0			
5050	EQUIPO DE OFICINA	67,000	619,000	0	0	0	0	686,000	354,000
5060	EQUIPO DE CASA	0	114,000	0	0	0	0	114,000	14,000
5070	EQUIPO DE COCINA	0	0	0	0	0	0	0	-100,000
5080	EQUIPO EDUCATIVO Y RECREATIVO	224,000	4,000	0	0	0	0	228,000	1,000
5090	COMPRA DE EQUIPO DE COMPUTADORAS-HARDWARE Y SOFTWARE	110,000	0	0	0	0	0	110,000	0
5092	PAGO DE LICENCIAS DE PROGRAMAS DE COMPUTADORAS	96,000	0	0	0	0	0	96,000	0
5100	EQUIPO MEDICO, DENTAL Y DE LABORATORIO	166,000	0	0	0	0	0	166,000	0
5490	EQUIPO-NO CLASIFICADO	276,000	0	0	0	0	0	276,000	0
	TOTAL, COMPRA DE EQUIPO	939,000	737,000	0	0	0	0	1,676,000	269,000
012	ANUNCIOS Y PAUTAS EN MEDIOS					0			
2010	ANUNCIOS Y AVISOS PÚBLICOS	39,000	0	0	0	0	0	39,000	0
	TOTAL, ANUNCIOS Y PAUTAS EN MEDIOS	39,000	0	0	0	0	0	39,000	0
013	INCENTIVOS Y SUBSIDIOS - BIENESTAR CIUDADANIA					0			
6180	BECAS	3,620,000	0	0	0	0	0	3,620,000	0
	TOTAL INCENTIVOS Y SUBSIDIOS - BIENESTAR CIUDADANIA	3,620,000	0	0	0	0	0	3,620,000	0
014	APORTACIONES A ENTIDADES NO GUBERNAMENTALES					0			
6170	DONATIVOS Y APORTACIONES A ENTIDADES PRIVADAS	0	0	0	500,000	0	0	500,000	0
6190	DONATIVOS Y APORT. A IND. EXCEPTO PARA AYUDA	7,000	0	0	0	0	0	7,000	0
	TOTAL APORTACIONES A ENTIDADES NO GUBERNAMENTALES	7,000	0	0	500,000	0	0	507,000	0
	TOTAL PRESUPUESTO	405,855,000	121,331,000	0	500,000	0	0	527,686,000	118,177,000

ESTADO LIBRE ASOCIADO DE PUERTO RICO
DEPARTAMENTO DE EDUCACIÓN
OFICINA DE PRESUPUESTO

MEMORIAL EXPLICATIVO PARA EL AÑO FISCAL 2013-2014
FONDOS ESTATALES / C.C.EXXXX-111-XXXXXXXX-XXXX-XXX-2014

PROGRAMA: SERVICIOS DE ALIMENTOS

ASIG/ OBJ	PARTIDAS	Asignado Histórico 2011-2012	Gastado Histórico 2011-2012	Presupuesto Vigente 2012-2013	Presupuesto Recomendado 2013-2014	Diferencia 2014-2013
001	NOMINA Y COSTOS RELACIONADOS					
1110	SUELDOS PUESTOS REGULARES	31,623,000	31,623,000	107,173,000	103,584,000	-3,589,000
1111	SUELDO REGULAR - JUECES					0
1112	LIQUIDACIÓN VACACIONES SEPARACIÓN DE SERVICIO	830,000	830,000			0
1120	SUELDOS PUESTOS TRANSITORIOS DE DURACION FIJA	11,000	11,000	7,000	7,000	0
1130	SALARIOS PERSONAL IRREGULAR	16,000	16,000			0
1142	DIETAS - LEGISLADORES Y MIEMBROS DE JUNTA					0
1145	HONORARIOS A JURADOS					0
1160	SUELDOS,PUESTOS REGULARES O TRANSITORIOS DE JORNADA PARCIAL	52,895,000	52,895,000	30,000	30,000	0
1195	PAGO INCENTIVO ECONOMICO RENUNCIA VOLUNTARIA	6,000	6,000			0
1410	COMPENSACIONES BONO DE NAVIDAD-REGULARES	4,378,000	4,378,000	1,498,000	1,498,000	0
1430	LIQUIDACION LICENCIA POR ENFERMEDAD - SEPARACIÓN DE SERVICIO	1,256,000	1,256,000			0
1431	LIQUIDACIÓN EXCESO DE LICENCIA POR ENFERMEDAD	4,000	4,000		4,833,000	4,833,000
1432	LIQUIDACIÓN EXCESO DE VACACIONES					0
1435	LIQUIDACIÓN EXCESO LICENCIA DE ENFERMEDAD - JUECES					0
1436	LIQUIDACIÓN LICENCIA VACACIONES - LEY 70	4,000	4,000			0
1437	LIQUIDACIÓN LICENCIA ENFERMEDAD - LEY 70	4,000	4,000			0
2810	SEGURO DE EMPLEADOS- COMPENSACION A OBREROS (FSE)	1,508,000	1,508,000	1,874,000	1,874,000	0
2850	PLANES MÉDICOS PROGRAMA RETIRO TEMPRANO					0
2870	SEGURO DE HOSPITAL ATENCION MEDICA A EMPLEADOS	5,841,000	5,841,000	8,284,000	8,284,000	0
6410	CONTRIBUCIÓN SEGURO SOCIAL FEDERAL	6,982,000	6,982,000	9,554,000	9,554,000	0
6610	DONAT. Y APORT / FONDO DE PENSIONES DEL GOB. ESTATAL (RETIRO EMP)	7,876,000	7,876,000	11,487,000	11,487,000	0
6630	DONAT. Y APORT / FONDO DE ANUALIDADES Y PENSIONES PARA MAESTROS	3,000	3,000			0
6650	PAGO DE CONTRIBUCION POR DESEMPLEO	1,249,000	1,249,000			0
9801	TRANSFERENCIAS DE SALDOS LIBRES	6,306,000				0
	TOTAL, NÓMINA Y COSTOS RELACIONADOS	120,792,000	114,486,000	139,907,000	141,151,000	1,244,000
002	FACILIDADES Y PAGOS POR SERVICIOS PUBLICOS					
2180	PAGO DE LINEAS TELEFONICAS DEDICADAS A EQUIPO DE COMPUTADORAS					0
2503	PAGO DE SERVICIOS DE CELULARES Y BEEPER					0
2505	PAGO DE SERVICIOS DE TELEFONO	124,000	124,000	141,000	141,000	0
2507	PAGO DE SERVICIOS DE TELÉFONO LARGA DISTANCIA - INTRAISLA					0
2508	PAGO DE SERVICIOS LARGA DISTANCIA - FUERA DE PUERTO RICO					0
2510	PAGO A LA AUTORIDAD DE ENERGIA ELECTRICA	43,000	43,000	249,000	249,000	0
2520	PAGO SERVICIO AGUA POTABLE Y ALCANTARILLADOS	12,000	12,000	70,000	70,000	0
2530	GAS					0
2593	COMBUSTIBLES Y LUBRICANTES - A.S.G.			283,000	246,000	-37,000
9801	TRANSFERENCIAS DE SALDOS LIBRES	564,000				0
	TOTAL, FACILIDADES Y PAGOS POR SERVICIOS PUBLICOS	743,000	179,000	743,000	706,000	-37,000
010	MATERIALES Y SUMINISTROS					
4012	MATERIALES Y EFECTOS DE OFICINA					0
4101	MATERIALES Y EFECTOS SANITARIOS Y DE CASA					0
4162	ALIMENTOS	2,179,000	2,179,000	523,000	15,523,000	15,000,000
4992	MATERIALES, SUMINISTROS Y PIEZAS-NO CLASIFICADOS					0
	TOTAL, MATERIALES Y SUMINISTROS	2,179,000	2,179,000	523,000	15,523,000	15,000,000
012	ANUNCIOS Y PAUTAS EN MEDIOS					
1270	SERVICIOS PROFESIONALES POR EL SERVICIO DE PUBLICIDAD					0
2010	ANUNCIOS Y AVISOS PÚBLICOS					0
	TOTAL, ANUNCIOS Y PAUTAS EN MEDIOS	0	0	0	0	0
082	ASIGNACIÓN PAREO DE FONDOS FEDERALES					
	CUALQUIER CTA. DE GASTO REQUERIDA PARA EL PAREO DE FONDOS FED.					0
9982	PAREO DE FONDOS FEDERALES			565,000	565,000	0
						0
	TOTAL, PAREO DE FONDOS FEDERALES	0	0	565,000	565,000	0
	TOTAL PRESUPUESTO	123,714,000	116,844,000	141,738,000	157,945,000	16,207,000

ESTADO LIBRE ASOCIADO DE PUERTO RICO
DEPARTAMENTO DE EDUCACIÓN
OFICINA DE PRESUPUESTO
MEMORIAL EXPLICATIVO PARA EL AÑO FISCAL 2013-2014
CONSOLIDADO DEL PROGRAMA POR PARTIDAS Y OBJETOS DE GASTOS

PROGRAMA: SERVICIOS DE ALIMENTOS

ASIG/ OBJ.	PARTIDAS	Histórico 2011-2012 Asignado Estatales 2011-2012	Gastado Estatales 2011-2012	Fondos Federales 2011-2012	Especiales Estatales 2011-2012	Asignaciones Especiales 2011-2012	Fondos ARRA 2011-2012	Total
001	NOMINA Y COSTOS RELACIONADOS							
1110	SUELDOS PUESTOS REGULARES	31,623,000	31,623,000	9,249,000	0	0	0	40,872,000
1112	LIQUIDACIÓN VACACIONES SEPARACIÓN DE SERVICIO	830,000	830,000	109,000	0	0	0	939,000
1120	SUELDOS PUESTOS TRANSITORIOS DE DURACION FIJA	11,000	11,000	0	0	0	0	11,000
1130	SALARIOS PERSONAL IRREGULAR	16,000	16,000	9,121,000	0	0	0	9,137,000
1160	SUELDOS,PUESTOS REGULARES O TRANSITORIOS DE JORNADA PARCIAL	52,895,000	52,895,000	29,211,000	0	0	0	82,106,000
1195	PAGO INCENTIVO ECONOMICO RENUNCIA VOLUNTARIA	6,000	6,000	0	0	0	0	6,000
1410	COMPENSACIONES BONO DE NAVIDAD-REGULARES	4,378,000	4,378,000	2,003,000	0	0	0	6,381,000
1430	LIQUIDACION LICENCIA POR ENFERMEDAD - SEPARACIÓN DE SERVICIO	1,256,000	1,256,000	140,000	0	0	0	1,396,000
1431	LIQUIDACIÓN EXCESO DE LICENCIA POR ENFERMEDAD	4,000	4,000	30,000	0	0	0	34,000
1436	LIQUIDACIÓN LICENCIA VACACIONES - LEY 70	4,000	4,000	0	0	0	0	4,000
1437	LIQUIDACIÓN LICENCIA ENFERMEDAD - LEY 70	4,000	4,000	0	0	0	0	4,000
2810	SEGURO DE EMPLEADOS- COMPENSACION A OBREROS (FSE)	1,508,000	1,508,000	829,000	0	0	0	2,337,000
2870	SEGURO DE HOSPITAL ATENCION MEDICA A EMPLEADOS	5,841,000	5,841,000	2,189,000	0	0	0	8,030,000
6410	CONTRIBUCIÓN SEGURO SOCIAL FEDERAL	6,982,000	6,982,000	3,836,000	0	0	0	10,818,000
6610	DONAT. Y APORT / FONDO DE PENSIONES DEL GOB. ESTATAL (RETIRO EMP)	7,876,000	7,876,000	3,062,000	0	0	0	10,938,000
6630	DONAT. Y APORT / FONDO DE ANUALIDADES Y PENSIONES PARA MAESTROS	3,000	3,000	1,208,000	0	0	0	1,211,000
6650	PAGO DE CONTRIBUCION POR DESEMPLEO	1,249,000	1,249,000	223,000	0	0	0	1,472,000
	TOTAL, NÓMINA Y COSTOS RELACIONADOS	120,792,000	114,486,000	61,210,000	0	0	0	175,696,000
002	FACILIDADES Y PAGOS POR SERVICIOS PUBLICOS							
2505	PAGO DE SERVICIOS DE TELEFONO	124,000	124,000	0	0	0	0	124,000
2510	PAGO A LA AUTORIDAD DE ENERGIA ELECTRICA	43,000	43,000	0	0	0	0	43,000
2520	PAGO SERVICIO AGUA POTABLE Y ALCANTARILLADOS	12,000	12,000	0	0	0	0	12,000
2530	GAS	0	0	2,091,000	0	0	0	2,091,000
2593	COMBUSTIBLES Y LUBRICANTES - A.S.G.	0	0	374,000	0	0	0	374,000
	TOTAL, FACILIDADES Y PAGOS POR SERVICIOS PUBLICOS	743,000	179,000	2,465,000	0	0	0	2,644,000
003	SERVICIOS COMPRADOS				0			
2030	IMPRESOS Y ENCUADERNACION	0	0	71,000	6,000	0	0	77,000
2632	ARREND. OTRAS EDIFIC. Y CONSTRUCC. O PARTE - POR CONTRATO	0	0	3,465,000	1,000	0	0	3,466,000
2650	ARRENDAMIENTO DE OTROS EQUIPOS DE OFICINA	0	0	41,000	0	0	0	41,000
2760	CONSERVACION Y REPARACION DE EQUIPO - POR CONTRATO	0	0	12,000	0	0	0	12,000
2890	SEGUROS - NO CLASIFICADOS	0	0	9,000	0	0	0	9,000
2960	ADIESTRAMIENTO A FUNCIONARIOS Y EMPLEADOS PUBLICOS	0	0	36,000	6,000	0	0	42,00[illegible]
	TOTAL, SERVICIOS COMPRADOS	0	0	3,663,000	13,000	0	0	3,676,00[illegible]
005	GASTOS DE TRANSPORTACION Y SUBSISTENCIA				0			
2330	PASAJES DE VIAJES FUERA DE PUERTO RICO	0	0	0	2,000	0	0	2,000
2340	SUBS. PERSONAS VIAJAN FUERA DE P.R. DESTACADOS EN EL EXTERIOR	0	0	0	1,000	0	0	1,000
2380	GASTOS DE VIAJE EN PUERTO RICO	0	0	273,000	1,000	0	0	274,000
2390	GASTOS DE VIAJE FUERA DE PUERTO RICO N\C	0	0	90,000	0	0	0	90,000
2470	ALOJAMIENTO FUERA DE PUERTO RICO	0	0	0	1,000	0	0	1,000
	TOTAL, GASTOS DE TRANSPORTACION Y SUBSISTENCIA	0	0	363,000	5,000	0	0	368,000
006	SERVICIOS PROFESIONALES							
1290	SERVICIOS PROFESIONALES Y CONSULTORÍA-NO CLASIFICADOS	0	0	433,000	21,000	0	0	454,000
	TOTAL, SERVICIOS PROFESIONALES	0	0	433,000	21,000	0	0	454,000
007	OTROS GASTOS							
2910	CUOTAS Y SUBSCRIPCIONES	0	0	1,000	0	0	0	1,000
2990	SERVICIOS MISCELANEOS - NO CLASIFICADOS	0	0	33,548,000	107,000	0	0	33,655,000
4414	COMPRA DE EQUIPO NO CAPITALIZABLE	0	0	159,000	1,000	0	0	160,000
	TOTAL, OTROS GASTOS	0	0	33,708,000	108,000	0	0	33,816,000
010	MATERIALES Y SUMINISTROS							
4012	MATERIALES Y EFECTOS DE OFICINA	0	0	199,000	2,000	0	0	201,000
4101	MATERIALES Y EFECTOS SANITARIOS Y DE CASA	0	0	3,601,000	0	0	0	3,601,000
4162	ALIMENTOS	2,179,000	2,179,000	92,838,000	527,000	0	0	95,544,000
4212	MATERIALES DE INSTRUCCIÓN	0	0	0	0	0	0	0
4410	PIEZAS PARA OTROS EQUIPOS	0	0	388,000	7,000	0	0	395,000
4992	MATERIALES, SUMINISTROS Y PIEZAS-NO CLASIFICADOS	0	0	2,342,000	73,000	0	0	2,415,000
	TOTAL, MATERIALES Y SUMINISTROS	2,179,000	2,179,000	99,369,000	609,000	0	0	102,157,000
011	COMPRA DE EQUIPO							
5050	EQUIPO DE OFICINA	0	0	2,000	0	0	0	2,000
5070	EQUIPO DE COCINA	0	0	1,767,000	0	0	0	1,767,000
5090	COMPRA DE EQUIPO DE COMPUTADORAS-HARDWARE Y SOFTWARE	0	0	31,000	0	0	0	31,000
5240	EQUIPO DE IMPRENTA, ENCUADERNACIÓN Y DE REPRODUCCIÓN	0	0	7,000	0	0	0	7,000
5490	EQUIPO-NO CLASIFICADO	0	0	9,000	0	0	0	9,000
	TOTAL, COMPRA DE EQUIPO	0	0	1,844,000	0	0	0	1,844,000
012	ANUNCIOS Y PAUTAS EN MEDIOS							
2010	ANUNCIOS Y AVISOS PÚBLICOS	0	0	117,000	0	0	0	117,000
2020	ANUNCIOS, TEATROS RADIO Y TELEVISIÓN	0	0	36,000	0	0	0	36,000
	TOTAL, ANUNCIOS Y PAUTAS EN MEDIOS	0	0	153,000	0	0	0	153,000
082	ASIGNACIÓN PAREO DE FONDOS FEDERALES							
9982	PAREO DE FONDOS FEDERALES	0	0	0	0	0	0	0
	TOTAL, PAREO DE FONDOS FEDERALES	0	0	0	0	0	0	0
	TOTAL PRESUPUESTO	123,714,000	116,844,000	203,208,000	756,000	0	0	320,808,00[illegible]

ESTADO LIBRE ASOCIADO DE PUERTO RICO
DEPARTAMENTO DE EDUCACIÓN
OFICINA DE PRESUPUESTO
MEMORIAL EXPLICATIVO PARA EL AÑO FISCAL 2013-2014
CONSOLIDADO DEL PROGRAMA POR PARTIDAS Y OBJETOS DE GASTOS

PROGRAMA: SERVICIOS DE ALIMENTOS

ASIG/ OBJ.	PARTIDAS	Vigente 2012-2013 Fondos Estatales 2012-2013	Fondos Federales 2012-2013	Especiales Estatales 2012-2013	Asignaciones Especiales 2012-2013	Fondos ARRA 2012-2013	Total
001	NOMINA Y COSTOS RELACIONADOS						
1110	SUELDOS PUESTOS REGULARES	107,173,000	9,706,000	0	0	0	116,879,000
1112	LIQUIDACIÓN VACACIONES SEPARACIÓN DE SERVICIO	0	120,000	0	0	0	120,000
1120	SUELDOS PUESTOS TRANSITORIOS DE DURACION FIJA	7,000	50,000	0	0	0	57,000
1130	SALARIOS PERSONAL IRREGULAR	0	9,538,000	0	0	0	9,538,000
1160	SUELDOS,PUESTOS REGULARES O TRANSITORIOS DE JORNADA PARCIAL	30,000	29,019,000	0	0	0	29,049,000
1195	PAGO INCENTIVO ECONOMICO RENUNCIA VOLUNTARIA	0	0	0	0	0	0
1410	COMPENSACIONES BONO DE NAVIDAD-REGULARES	1,498,000	2,024,000	0	0	0	3,522,000
1430	LIQUIDACION LICENCIA POR ENFERMEDAD - SEPARACIÓN DE SERVICIO	0	160,000	0	0	0	160,000
1431	LIQUIDACIÓN EXCESO DE LICENCIA POR ENFERMEDAD	0	36,000	0	0	0	36,000
1436	LIQUIDACIÓN LICENCIA VACACIONES - LEY 70	0	0	0	0	0	0
1437	LIQUIDACIÓN LICENCIA ENFERMEDAD - LEY 70	0	0	0	0	0	0
2810	SEGURO DE EMPLEADOS- COMPENSACION A OBREROS (FSE)	1,874,000	873,000	0	0	0	2,747,000
2870	SEGURO DE HOSPITAL ATENCION MEDICA A EMPLEADOS	8,284,000	2,229,000	0	0	0	10,513,000
6410	CONTRIBUCIÓN SEGURO SOCIAL FEDERAL	9,554,000	3,939,000	0	0	0	13,493,000
6610	DONAT. Y APORT / FONDO DE PENSIONES DEL GOB. ESTATAL (RETIRO EMP)	11,487,000	3,130,000	0	0	0	14,617,000
6630	DONAT. Y APORT / FONDO DE ANUALIDADES Y PENSIONES PARA MAESTROS	0	1,220,000	0	0	0	1,220,000
6650	PAGO DE CONTRIBUCION POR DESEMPLEO	0	233,000	0	0	0	233,000
	TOTAL, NÓMINA Y COSTOS RELACIONADOS	139,907,000	62,277,000	0	0	0	202,184,000
002	FACILIDADES Y PAGOS POR SERVICIOS PUBLICOS						
2505	PAGO DE SERVICIOS DE TELEFONO	141,000	0	0	0	0	141,000
2510	PAGO A LA AUTORIDAD DE ENERGIA ELECTRICA	249,000	0	0	0	0	249,000
2520	PAGO SERVICIO AGUA POTABLE Y ALCANTARILLADOS	70,000	0	0	0	0	70,000
2530	GAS	0	2,299,000	0	0	0	2,299,000
2593	COMBUSTIBLES Y LUBRICANTES - A.S.G.	283,000	411,000	0	0	0	694,000
	TOTAL, FACILIDADES Y PAGOS POR SERVICIOS PUBLICOS	743,000	2,710,000	0	0	0	3,453,000
003	SERVICIOS COMPRADOS						
2030	IMPRESOS Y ENCUADERNACION	0	263,000	5,000	0	0	268,000
2632	ARREND. OTRAS EDIFIC. Y CONSTRUCC. O PARTE - POR CONTRATO	0	3,813,000	0	0	0	3,813,000
2650	ARRENDAMIENTO DE OTROS EQUIPOS DE OFICINA	0	36,000	0	0	0	36,000
2760	CONSERVACION Y REPARACION DE EQUIPO - POR CONTRATO	0	2,000	0	0	0	2,000
2890	SEGUROS - NO CLASIFICADOS	0	10,000	0	0	0	10,000
2960	ADIESTRAMIENTO A FUNCIONARIOS Y EMPLEADOS PUBLICOS	0	55,000	3,000	0	0	58,000
	TOTAL, SERVICIOS COMPRADOS	0	4,222,000	8,000	0	0	4,230,000
005	GASTOS DE TRANSPORTACION Y SUBSISTENCIA						
2330	PASAJES DE VIAJES FUERA DE PUERTO RICO	0	0	4,000	0	0	4,000
2340	SUBS. PERSONAS VIAJAN FUERA DE P.R. DESTACADOS EN EL EXTERIOR	0	0	2,000	0	0	2,000
2380	GASTOS DE VIAJE EN PUERTO RICO	0	299,000	2,000	0	0	301,000
2390	GASTOS DE VIAJE FUERA DE PUERTO RICO N\C	0	89,000	0	0	0	89,000
2470	ALOJAMIENTO FUERA DE PUERTO RICO	0	0	2,000	0	0	2,000
	TOTAL, GASTOS DE TRANSPORTACION Y SUBSISTENCIA	0	388,000	10,000	0	0	398,000
006	SERVICIOS PROFESIONALES						
1290	SERVICIOS PROFESIONALES Y CONSULTORÍA-NO CLASIFICADOS	0	388,000	18,000	0	0	406,000
	TOTAL, SERVICIOS PROFESIONALES	0	388,000	18,000	0	0	406,000
007	OTROS GASTOS						
2910	CUOTAS Y SUBSCRIPCIONES	0	1,000	0	0	0	1,000
2990	SERVICIOS MISCELANEOS - NO CLASIFICADOS	0	36,788,000	98,000	0	0	36,886,000
4414	COMPRA DE EQUIPO NO CAPITALIZABLE	0	180,000	0	0	0	180,000
	TOTAL, OTROS GASTOS	0	36,969,000	98,000	0	0	37,067,000
010	MATERIALES Y SUMINISTROS						
4012	MATERIALES Y EFECTOS DE OFICINA	0	218,000	2,000	0	0	220,000
4101	MATERIALES Y EFECTOS SANITARIOS Y DE CASA	0	3,960,000	0	0	0	3,960,000
4162	ALIMENTOS	523,000	102,121,000	295,000	0	0	102,939,000
4212	MATERIALES DE INSTRUCCIÓN	0	25,000	0	0	0	25,000
4410	PIEZAS PARA OTROS EQUIPOS	0	426,000	5,000	0	0	431,000
4992	MATERIALES, SUMINISTROS Y PIEZAS-NO CLASIFICADOS	0	2,575,000	44,000	0	0	2,619,000
	TOTAL, MATERIALES Y SUMINISTROS	523,000	109,326,000	346,000	0	0	110,195,000
011	COMPRA DE EQUIPO						
5050	EQUIPO DE OFICINA	0	50,000	0	0	0	50,000
5070	EQUIPO DE COCINA	0	1,892,000	0	0	0	1,892,000
5090	COMPRA DE EQUIPO DE COMPUTADORAS-HARDWARE Y SOFTWARE	0	24,000	0	0	0	24,000
5240	EQUIPO DE IMPRENTA, ENCUADERNACIÓN Y DE REPRODUCCIÓN	0	10,000	0	0	0	10,000
5490	EQUIPO-NO CLASIFICADO	0	10,000	0	0	0	10,000
	TOTAL, COMPRA DE EQUIPO	0	1,986,000	0	0	0	1,986,000
012	ANUNCIOS Y PAUTAS EN MEDIOS						
2010	ANUNCIOS Y AVISOS PÚBLICOS	0	132,000	0	0	0	132,000
2020	ANUNCIOS, TEATROS RADIO Y TELEVISIÓN	0	39,000	0	0	0	39,000
	TOTAL, ANUNCIOS Y PAUTAS EN MEDIOS	0	171,000	0	0	0	171,000
082	ASIGNACIÓN PAREO DE FONDOS FEDERALES						
9982	PAREO DE FONDOS FEDERALES	565,000	0	0	0	0	565,000
	TOTAL, PAREO DE FONDOS FEDERALES	565,000	0	0	0	0	565,000
	TOTAL PRESUPUESTO	141,738,000	218,437,000	480,000	0	0	360,655,000

ESTADO LIBRE ASOCIADO DE PUERTO RICO
DEPARTAMENTO DE EDUCACIÓN
OFICINA DE PRESUPUESTO
MEMORIAL EXPLICATIVO PARA EL AÑO FISCAL 2013-2014
CONSOLIDADO DEL PROGRAMA POR PARTIDAS Y
OBJETOS DE GASTOS

PROGRAMA: SERVICIOS DE ALIMENTOS

ASIG/ OBJ.	PARTIDAS	Recomendado 2013-2014 Fondos Estatales 2013-2014	Fondos Federales 2013-2014	Especiales Estatales 2013-2014	Asignaciones Especiales 2013-2014	Fondos ARRA 2013-2014	Total	2014-2013 Diferencia 2014-2013
001	NOMINA Y COSTOS RELACIONADOS							
1110	SUELDOS PUESTOS REGULARES	103,584,000	10,584,000	0	0	0	114,168,000	-2,711,000
1112	LIQUIDACIÓN VACACIONES SEPARACIÓN DE SERVICIO	0	132,000	0	0	0	132,000	12,000
1120	SUELDOS PUESTOS TRANSITORIOS DE DURACION FIJA	7,000	70,000	0	0	0	77,000	20,000
1130	SALARIOS PERSONAL IRREGULAR	0	10,051,000	0	0	0	10,051,000	513,000
1160	SUELDOS,PUESTOS REGULARES O TRANSITORIOS DE JORNADA PARCIAL	30,000	31,920,000	0	0	0	31,950,000	2,901,000
1195	PAGO INCENTIVO ECONOMICO RENUNCIA VOLUNTARIA	0	0	0	0	0	0	0
1410	COMPENSACIONES BONO DE NAVIDAD-REGULARES	1,498,000	2,234,000	0	0	0	3,732,000	210,000
1430	LIQUIDACION LICENCIA POR ENFERMEDAD - SEPARACIÓN DE SERVICIO	0	176,000	0	0	0	176,000	16,000
1431	LIQUIDACIÓN EXCESO DE LICENCIA POR ENFERMEDAD	4,833,000	42,000	0	0	0	4,875,000	4,839,000
1436	LIQUIDACIÓN LICENCIA VACACIONES - LEY 70	0	0	0	0	0	0	0
1437	LIQUIDACIÓN LICENCIA ENFERMEDAD - LEY 70	0	0	0	0	0	0	0
2810	SEGURO DE EMPLEADOS- COMPENSACION A OBREROS (FSE)	1,874,000	1,001,000	0	0	0	2,875,000	128,000
2870	SEGURO DE HOSPITAL ATENCION MEDICA A EMPLEADOS	8,284,000	2,245,000	0	0	0	10,529,000	16,000
6410	CONTRIBUCIÓN SEGURO SOCIAL FEDERAL	9,554,000	4,338,000	0	0	0	13,892,000	399,000
6610	DONAT. Y APORT / FONDO DE PENSIONES DEL GOB. ESTATAL (RETIRO EMP)	11,487,000	3,450,000	0	0	0	14,937,000	320,000
6630	DONAT. Y APORT / FONDO DE ANUALIDADES Y PENSIONES PARA MAESTROS	0	1,342,000	0	0	0	1,342,000	122,000
6650	PAGO DE CONTRIBUCION POR DESEMPLEO	0	261,000	0	0	0	261,000	28,000
	TOTAL, NÓMINA Y COSTOS RELACIONADOS	141,151,000	67,846,000	0	0	0	208,997,000	6,813,000
002	FACILIDADES Y PAGOS POR SERVICIOS PUBLICOS							
2505	PAGO DE SERVICIOS DE TELEFONO	141,000	0	0	0	0	141,000	0
2510	PAGO A LA AUTORIDAD DE ENERGIA ELECTRICA	249,000	0	0	0	0	249,000	0
2520	PAGO SERVICIO AGUA POTABLE Y ALCANTARILLADOS	70,000	0	0	0	0	70,000	0
2530	GAS	0	2,529,000	0	0	0	2,529,000	230,000
2593	COMBUSTIBLES Y LUBRICANTES - A.S.G.	246,000	452,000	0	0	0	698,000	4,000
	TOTAL, FACILIDADES Y PAGOS POR SERVICIOS PUBLICOS	706,000	2,981,000	0	0	0	3,687,000	234,000
003	SERVICIOS COMPRADOS							
2030	IMPRESOS Y ENCUADERNACION	0	268,000	7,000	0	0	275,000	7,000
2632	ARREND. OTRAS EDIFIC. Y CONSTRUCC. O PARTE - POR CONTRATO	0	4,190,000	0	0	0	4,190,000	377,000
2650	ARRENDAMIENTO DE OTROS EQUIPOS DE OFICINA	0	39,000	0	0	0	39,000	3,000
2760	CONSERVACION Y REPARACION DE EQUIPO - POR CONTRATO	0	3,000	0	0	0	3,000	1,000
2890	SEGUROS - NO CLASIFICADOS	0	11,000	0	0	0	11,000	1,000
2960	ADIESTRAMIENTO A FUNCIONARIOS Y EMPLEADOS PUBLICOS	0	58,000	5,000	0	0	63,000	5,00
	TOTAL, SERVICIOS COMPRADOS	0	4,617,000	12,000	0	0	4,629,000	399,00
005	GASTOS DE TRANSPORTACION Y SUBSISTENCIA							
2330	PASAJES DE VIAJES FUERA DE PUERTO RICO	0	0	6,000	0	0	6,000	2,000
2340	SUBS. PERSONAS VIAJAN FUERA DE P.R. DESTACADOS EN EL EXTERIOR	0	0	2,000	0	0	2,000	0
2380	GASTOS DE VIAJE EN PUERTO RICO	0	329,000	3,000	0	0	332,000	31,000
2390	GASTOS DE VIAJE FUERA DE PUERTO RICO N\C	0	99,000	0	0	0	99,000	10,000
2470	ALOJAMIENTO FUERA DE PUERTO RICO	0	0	3,000	0	0	3,000	1,000
	TOTAL, GASTOS DE TRANSPORTACION Y SUBSISTENCIA	0	428,000	14,000	0	0	442,000	44,000
006	SERVICIOS PROFESIONALES							
1290	SERVICIOS PROFESIONALES Y CONSULTORÍA-NO CLASIFICADOS	0	396,000	20,000	0	0	416,000	10,000
	TOTAL, SERVICIOS PROFESIONALES	0	396,000	20,000	0	0	416,000	10,000
007	OTROS GASTOS							
2910	CUOTAS Y SUBSCRIPCIONES	0	3,000	0	0	0	3,000	2,000
2990	SERVICIOS MISCELANEOS - NO CLASIFICADOS	0	40,217,000	100,000	0	0	40,317,000	3,431,000
4414	COMPRA DE EQUIPO NO CAPITALIZABLE	0	208,000	0	0	0	208,000	28,000
	TOTAL, OTROS GASTOS	0	40,428,000	100,000	0	0	40,528,000	3,461,000
010	MATERIALES Y SUMINISTROS							
4012	MATERIALES Y EFECTOS DE OFICINA	0	255,000	2,000	0	0	257,000	37,000
4101	MATERIALES Y EFECTOS SANITARIOS Y DE CASA	0	4,357,000	0	0	0	4,357,000	397,000
4162	ALIMENTOS	15,523,000	112,332,000	298,000	0	0	128,153,000	25,214,000
4212	MATERIALES DE INSTRUCCIÓN	0	50,000	0	0	0	50,000	25,000
4410	PIEZAS PARA OTROS EQUIPOS	0	468,000	6,000	0	0	474,000	43,000
4992	MATERIALES, SUMINISTROS Y PIEZAS-NO CLASIFICADOS	0	2,833,000	48,000	0	0	2,881,000	262,000
	TOTAL, MATERIALES Y SUMINISTROS	15,523,000	120,298,000	354,000	0	0	136,175,000	25,980,000
011	COMPRA DE EQUIPO							
5050	EQUIPO DE OFICINA	0	50,000	0	0	0	50,000	0
5070	EQUIPO DE COCINA	0	1,961,000	0	0	0	1,961,000	69,000
5090	COMPRA DE EQUIPO DE COMPUTADORAS-HARDWARE Y SOFTWARE	0	35,000	0	0	0	35,000	11,000
5240	EQUIPO DE IMPRENTA, ENCUADERNACIÓN Y DE REPRODUCCIÓN	0	20,000	0	0	0	20,000	10,000
5490	EQUIPO-NO CLASIFICADO	0	11,000	0	0	0	11,000	1,000
	TOTAL, COMPRA DE EQUIPO	0	2,077,000	0	0	0	2,077,000	91,000
012	ANUNCIOS Y PAUTAS EN MEDIOS							
2010	ANUNCIOS Y AVISOS PÚBLICOS	0	143,000	0	0	0	143,000	11,000
2020	ANUNCIOS, TEATROS RADIO Y TELEVISIÓN	0	42,000	0	0	0	42,000	3,000
	TOTAL, ANUNCIOS Y PAUTAS EN MEDIOS	0	185,000	0	0	0	185,000	14,000
082	ASIGNACIÓN PAREO DE FONDOS FEDERALES							
9982	PAREO DE FONDOS FEDERALES	565,000	0	0	0	0	565,000	0
	TOTAL, PAREO DE FONDOS FEDERALES	565,000	0	0	0	0	565,000	0
	TOTAL PRESUPUESTO	157,945,000	239,256,000	500,000	0	0	397,701,000	37,046,00

ESTADO LIBRE ASOCIADO DE PUERTO RICO
DEPARTAMENTO DE EDUCACIÓN
OFICINA DE PRESUPUESTO
MEMORIAL EXPLICATIVO PARA EL AÑO FISCAL 2013-2014
FONDOS ESTATALES / C.C.EXXXX-111-XXXXXXXX-XXXX-XXX-2014

PROGRAMA: CALIDAD DE VIDA ESCOLAR

ASIG/ OBJ.	PARTIDAS	Asignado Histórico 2011-2012	Gastado Histórico 2011-2012	Presupuesto Vigente 2012-2013	Presupuesto Recomendado 2013-2014	Diferencia 2014-2013
001	NOMINA Y COSTOS RELACIONADOS					
1110	SUELDOS PUESTOS REGULARES	4,426,000	4,426,000	5,269,000	5,269,000	
1112	LIQUIDACIÓN VACACIONES SEPARACIÓN DE SERVICIO	17,000	16,000			
1160	SUELDOS,PUESTOS REGULARES O TRANSITORIOS DE JORNADA PARCIAL			8,000	8,000	
1410	COMPENSACIONES BONO DE NAVIDAD-REGULARES	196,000	196,000	271,000	271,000	
1430	LIQUIDACION LICENCIA POR ENFERMEDAD - SEPARACIÓN DE SERVICIO	9,000	9,000			
1436	LIQUIDACIÓN LICENCIA VACACIONES - LEY 70	3,000	3,000			
1437	LIQUIDACIÓN LICENCIA ENFERMEDAD - LEY 70	9,000	9,000			
2810	SEGURO DE EMPLEADOS- COMPENSACION A OBREROS (FSE)	78,000	78,000	83,000	83,000	
2870	SEGURO DE HOSPITAL ATENCION MEDICA A EMPLEADOS	263,000	263,000	311,000	311,000	
6410	CONTRIBUCIÓN SEGURO SOCIAL FEDERAL	333,000	333,000	406,000	406,000	
6610	DONAT. Y APORT / FONDO DE PENSIONES DEL GOB. ESTATAL (RETIRO EMP)	375,000	375,000	455,000	455,000	
6630	DONAT. Y APORT / FONDO DE ANUALIDADES Y PENSIONES PARA MAESTROS	34,000	34,000			
6650	PAGO DE CONTRIBUCION POR DESEMPLEO	58,000	58,000			
9801	TRANSFERENCIAS DE SALDOS LIBRES	1,002,000				
	TOTAL, NÓMINA Y COSTOS RELACIONADOS	6,803,000	5,800,000	6,803,000	6,803,000	
003	SERVICIOS COMPRADOS					
1294	SERVICIOS PRIVATIZADOS PAGO POR SERV PRESTADOS	4,672,000	4,672,000	4,823,000	4,823,000	
2030	IMPRESOS Y ENCUADERNACION	10,000	10,000	16,000	16,000	
2760	CONSERVACION Y REPARACION DE EQUIPO - POR CONTRATO			10,000	10,000	
2960	ADIESTRAMIENTO A FUNCIONARIOS Y EMPLEADOS PUBLICOS			10,000	10,000	
	TOTAL, SERVICIOS COMPRADOS	4,682,000	4,682,000	4,859,000	4,859,000	
005	GASTOS DE TRANSPORTACION Y SUBSISTENCIA					
2320	GASTOS DE SUBSISTENCIA EN PUERTO RICO	4,000	4,000			
2350	BONIFICACIÓN POR MILLA RECORRIDA	12,000	12,000			
2370	TRANSPORTACION Y SUBSISTENCIA A PARTICULARES			6,000	6,000	
2380	GASTOS DE VIAJE EN PUERTO RICO	1,000	1,000	8,000	8,000	
	TOTAL, GASTOS DE TRANSPORTACION Y SUBSISTENCIA	17,000	17,000	14,000	14,000	
006	SERVICIOS PROFESIONALES					
1290	SERVICIOS PROFESIONALES Y CONSULTORÍA-NO CLASIFICADOS	6,891,000	6,891,000	2,615,000	2,615,000	
	TOTAL, SERVICIOS PROFESIONALES	6,891,000	6,891,000	2,615,000	2,615,000	
007	OTROS GASTOS					
2990	SERVICIOS MISCELANEOS - NO CLASIFICADOS	51,000	51,000	8,000	8,000	
4414	COMPRA DE EQUIPO NO CAPITALIZABLE	39,000	39,000			
	TOTAL, OTROS GASTOS	90,000	90,000	8,000	8,000	
010	MATERIALES Y SUMINISTROS					
4012	MATERIALES Y EFECTOS DE OFICINA	33,000	33,000			
4152	ROPA Y MATERIALES PARA ROPA	47,000	47,000			
4212	MATERIALES DE INSTRUCCIÓN	83,000	83,000			
	TOTAL, MATERIALES Y SUMINISTROS	163,000	163,000	0	0	
011	COMPRA DE EQUIPO					
5080	EQUIPO EDUCATIVO Y RECREATIVO	2,000	2,000			
5090	COMPRA DE EQUIPO DE COMPUTADORAS-HARDWARE Y SOFTWARE	27,000	27,000			
5240	EQUIPO DE IMPRENTA, ENCUADERNACIÓN Y DE REPRODUCCIÓN	8,000	8,000			
	TOTAL, COMPRA DE EQUIPO	37,000	37,000	0	0	
012	ANUNCIOS Y PAUTAS EN MEDIOS					
2010	ANUNCIOS Y AVISOS PÚBLICOS			3,000	3,000	
	TOTAL, ANUNCIOS Y PAUTAS EN MEDIOS	0	0	3,000	3,000	
	TOTAL PRESUPUESTO	18,683,000	17,680,000	14,302,000	14,302,000	

ESTADO LIBRE ASOCIADO DE PUERTO RICO
DEPARTAMENTO DE EDUCACIÓN
OFICINA DE PRESUPUESTO
MEMORIAL EXPLICATIVO PARA EL AÑO FISCAL 2013-2014
CONSOLIDADO DEL PROGRAMA POR PARTIDAS Y OBJETOS DE GASTOS

PROGRAMA: CALIDAD DE VIDA ESCOLAR

ASIG/ OBJ.	PARTIDAS	Histórico 2011-2012 Asignado Estatales 2011-2012	Gastado Estatales 2011-2012	Fondos Federales 2011-2012	Especiales Estatales 2011-2012	Asignaciones Especiales 2011-2012	Fondos ARRA 2011-2012	Total
001	NOMINA Y COSTOS RELACIONADOS							
1110	SUELDOS PUESTOS REGULARES	4,426,000	4,426,000	0	0	0	0	4,426,000
1112	LIQUIDACIÓN VACACIONES SEPARACIÓN DE SERVICIO	17,000	16,000	0	0	0	0	16,000
1160	SUELDOS,PUESTOS REGULARES O TRANSITORIOS DE JORNADA PARCIAL	0	0	0	0	0	0	0
1410	COMPENSACIONES BONO DE NAVIDAD-REGULARES	196,000	196,000	0	0	0	0	196,000
1430	LIQUIDACION LICENCIA POR ENFERMEDAD - SEPARACIÓN DE SERVICIO	9,000	9,000	0	0	0	0	9,000
1436	LIQUIDACIÓN LICENCIA VACACIONES - LEY 70	3,000	3,000	0	0	0	0	3,000
1437	LIQUIDACIÓN LICENCIA ENFERMEDAD - LEY 70	9,000	9,000	0	0	0	0	9,000
2810	SEGURO DE EMPLEADOS- COMPENSACION A OBREROS (FSE)	78,000	78,000	0	0	0	0	78,000
2870	SEGURO DE HOSPITAL ATENCION MEDICA A EMPLEADOS	263,000	263,000	0	0	0	0	263,000
6410	CONTRIBUCIÓN SEGURO SOCIAL FEDERAL	333,000	333,000	0	0	0	0	333,000
6610	DONAT. Y APORT / FONDO DE PENSIONES DEL GOB. ESTATAL (RETIRO EMP)	375,000	375,000	0	0	0	0	375,000
6630	DONAT. Y APORT / FONDO DE ANUALIDADES Y PENSIONES PARA MAESTROS	34,000	34,000	0	0	0	0	34,000
	TOTAL, NÓMINA Y COSTOS RELACIONADOS	6,803,000	5,800,000	0	0	0	0	5,800,000
003	SERVICIOS COMPRADOS							
1294	SERVICIOS PRIVATIZADOS PAGO POR SERV PRESTADOS	4,672,000	4,672,000	0	0	0	0	4,672,000
2030	IMPRESOS Y ENCUADERNACION	10,000	10,000	0	0	0	0	10,000
2760	CONSERVACION Y REPARACION DE EQUIPO - POR CONTRATO	0	0	0	0	0	0	0
2960	ADIESTRAMIENTO A FUNCIONARIOS Y EMPLEADOS PUBLICOS	0	0	0	0	0	0	0
	TOTAL, SERVICIOS COMPRADOS	4,682,000	4,682,000	0	0	0	0	4,682,000
005	GASTOS DE TRANSPORTACION Y SUBSISTENCIA							
2320	GASTOS DE SUBSISTENCIA EN PUERTO RICO	4,000	4,000	0	0	0	0	4,000
2350	BONIFICACIÓN POR MILLA RECORRIDA	12,000	12,000	0	0	0	0	12,000
2370	TRANSPORTACION Y SUBSISTENCIA A PARTICULARES	0	0	0	0	0	0	0
2380	GASTOS DE VIAJE EN PUERTO RICO	1,000	1,000	0	0	0	0	1,000
	TOTAL, GASTOS DE TRANSPORTACION Y SUBSISTENCIA	17,000	17,000	0	0	0	0	17,000
006	SERVICIOS PROFESIONALES							
1290	SERVICIOS PROFESIONALES Y CONSULTORÍA-NO CLASIFICADOS	6,891,000	6,891,000	0	0	0	0	6,891,000
	TOTAL, SERVICIOS PROFESIONALES	6,891,000	6,891,000	0	0	0	0	6,891,000
007	OTROS GASTOS							
2990	SERVICIOS MISCELANEOS - NO CLASIFICADOS	51,000	51,000	0	0	0	0	51,000
4414	COMPRA DE EQUIPO NO CAPITALIZABLE	39,000	39,000	0	0	0	0	39,000
	TOTAL, OTROS GASTOS	90,000	90,000	0	0	0	0	90,000
010	MATERIALES Y SUMINISTROS							
4012	MATERIALES Y EFECTOS DE OFICINA	33,000	33,000	0	0	0	0	33,000
4152	ROPA Y MATERIALES PARA ROPA	47,000	47,000	0	0	0	0	47,000
4212	MATERIALES DE INSTRUCCIÓN	83,000	83,000	0	0	0	0	83,000
	TOTAL, MATERIALES Y SUMINISTROS	163,000	163,000	0	0	0	0	163,000
011	COMPRA DE EQUIPO							
5090	COMPRA DE EQUIPO DE COMPUTADORAS-HARDWARE Y SOFTWARE	27,000	27,000	0	0	0	0	27,000
5240	EQUIPO DE IMPRENTA, ENCUADERNACIÓN Y DE REPRODUCCIÓN	8,000	8,000	0	0	0	0	8,000
	TOTAL, COMPRA DE EQUIPO	37,000	37,000	0	0	0	0	37,000
012	ANUNCIOS Y PAUTAS EN MEDIOS							
1270	SERVICIOS PROFESIONALES POR EL SERVICIO DE PUBLICIDAD	0	0	0	0	0	0	0
2010	ANUNCIOS Y AVISOS PÚBLICOS	0	0	0	0	0	0	0
2020	ANUNCIOS, TEATROS RADIO Y TELEVISIÓN	0	0	0	0	0	0	0
2940	INFORMACIÓN PÚBLICA E INST. EN TEATRO, RADIO Y TELEVISIÓN	0	0	0	0	0	0	0
9050	ANTICIPO A OFICIALES PAGADORES ESPECIALES	0	0	0	0	0	0	0
9801	TRANSFERENCIAS DE SALDOS LIBRES	0	0	0	0	0	0	0
9810	CORRECCIONES DE AÑOS ANTERIORES	0	0	0	0	0	0	0
	TOTAL, ANUNCIOS Y PAUTAS EN MEDIOS	0	0	0	0	0	0	0
081	ASIGNACIONES ENGLOBADAS							
	PROYECTO CASA	0	0	0	0	0	0	0
	TOTAL, ASIGNACIONES ENGLOBADAS	0	0	0	0	0	0	0
	TOTAL PRESUPUESTO	18,683,000	17,680,000	0	0	0	0	17,680,000

ESTADO LIBRE ASOCIADO DE PUERTO RICO
DEPARTAMENTO DE EDUCACIÓN
OFICINA DE PRESUPUESTO
MEMORIAL EXPLICATIVO PARA EL AÑO FISCAL 2013-2014
CONSOLIDADO DEL PROGRAMA POR PARTIDAS Y
OBJETOS DE GASTOS

PROGRAMA: CALIDAD DE VIDA ESCOLAR

ASIG/ OBJ.	PARTIDAS	Vigente 2012-2013 Fondos Estatales 2012-2013	Fondos Federales 2012-2013	Especiales Estatales 2012-2013	Asignaciones Especiales 2012-2013	Fondos ARRA 2012-2013	Total
001	NOMINA Y COSTOS RELACIONADOS						
1110	SUELDOS PUESTOS REGULARES	5,269,000	0	0	0	0	5,269,000
1112	LIQUIDACIÓN VACACIONES SEPARACIÓN DE SERVICIO	0	0	0	0	0	0
1160	SUELDOS,PUESTOS REGULARES O TRANSITORIOS DE JORNADA PARCIAL	8,000	0	0	0	0	8,000
1410	COMPENSACIONES BONO DE NAVIDAD-REGULARES	271,000	0	0	0	0	271,000
1430	LIQUIDACION LICENCIA POR ENFERMEDAD - SEPARACIÓN DE SERVICIO	0	0	0	0	0	0
1436	LIQUIDACIÓN LICENCIA VACACIONES - LEY 70	0	0	0	0	0	0
1437	LIQUIDACIÓN LICENCIA ENFERMEDAD - LEY 70	0	0	0	0	0	0
2810	SEGURO DE EMPLEADOS- COMPENSACION A OBREROS (FSE)	83,000	0	0	0	0	83,000
2870	SEGURO DE HOSPITAL ATENCION MEDICA A EMPLEADOS	311,000	0	0	0	0	311,000
6410	CONTRIBUCIÓN SEGURO SOCIAL FEDERAL	406,000	0	0	0	0	406,000
6610	DONAT. Y APORT / FONDO DE PENSIONES DEL GOB. ESTATAL (RETIRO EMP)	455,000	0	0	0	0	455,000
6630	DONAT. Y APORT / FONDO DE ANUALIDADES Y PENSIONES PARA MAESTROS	0	0	0	0	0	0
	TOTAL, NÓMINA Y COSTOS RELACIONADOS	6,803,000	0	0	0	0	6,803,000
003	SERVICIOS COMPRADOS						
1294	SERVICIOS PRIVATIZADOS PAGO POR SERV PRESTADOS	4,823,000	0	0	0	0	4,823,000
2030	IMPRESOS Y ENCUADERNACION	16,000	0	0	0	0	16,000
2760	CONSERVACION Y REPARACION DE EQUIPO - POR CONTRATO	10,000	0	0	0	0	10,000
2960	ADIESTRAMIENTO A FUNCIONARIOS Y EMPLEADOS PUBLICOS	10,000	0	0	0	0	10,000
	TOTAL, SERVICIOS COMPRADOS	4,859,000	0	0	0	0	4,859,000
005	GASTOS DE TRANSPORTACION Y SUBSISTENCIA						
2320	GASTOS DE SUBSISTENCIA EN PUERTO RICO	0	0	0	0	0	0
2350	BONIFICACIÓN POR MILLA RECORRIDA	0	0	0	0	0	0
2370	TRANSPORTACION Y SUBSISTENCIA A PARTICULARES	6,000	0	0	0	0	6,000
2380	GASTOS DE VIAJE EN PUERTO RICO	8,000	0	0	0	0	8,000
	TOTAL, GASTOS DE TRANSPORTACION Y SUBSISTENCIA	14,000	0	0	0	0	14,000
006	SERVICIOS PROFESIONALES						
1290	SERVICIOS PROFESIONALES Y CONSULTORÍA-NO CLASIFICADOS	2,615,000	0	0	0	0	2,615,000
	TOTAL, SERVICIOS PROFESIONALES	2,615,000	0	0	0	0	2,615,000
007	OTROS GASTOS						
2990	SERVICIOS MISCELANEOS - NO CLASIFICADOS	8,000	0	0	0	0	8,000
4414	COMPRA DE EQUIPO NO CAPITALIZABLE	0	0	0	0	0	0
	TOTAL, OTROS GASTOS	8,000	0	0	0	0	8,000
010	MATERIALES Y SUMINISTROS						
4012	MATERIALES Y EFECTOS DE OFICINA	0	0	0	0	0	0
4152	ROPA Y MATERIALES PARA ROPA	0	0	0	0	0	0
4212	MATERIALES DE INSTRUCCIÓN	0	0	0	0	0	0
	TOTAL, MATERIALES Y SUMINISTROS	0	0	0	0	0	0
011	COMPRA DE EQUIPO						
5090	COMPRA DE EQUIPO DE COMPUTADORAS-HARDWARE Y SOFTWARE	0	0	0	0	0	0
5240	EQUIPO DE IMPRENTA, ENCUADERNACIÓN Y DE REPRODUCCIÓN	0	0	0	0	0	0
	TOTAL, COMPRA DE EQUIPO	0	0	0	0	0	0
012	ANUNCIOS Y PAUTAS EN MEDIOS						
1270	SERVICIOS PROFESIONALES POR EL SERVICIO DE PUBLICIDAD	0	0	0	0	0	0
2010	ANUNCIOS Y AVISOS PÚBLICOS	3,000	0	0	0	0	3,000
2020	ANUNCIOS, TEATROS RADIO Y TELEVISIÓN	0	0	0	0	0	0
2940	INFORMACIÓN PÚBLICA E INST. EN TEATRO, RADIO Y TELEVISIÓN	0	0	0	0	0	0
9050	ANTICIPO A OFICIALES PAGADORES ESPECIALES	0	0	0	0	0	0
9801	TRANSFERENCIAS DE SALDOS LIBRES	0	0	0	0	0	0
9810	CORRECCIONES DE AÑOS ANTERIORES	0	0	0	0	0	0
	TOTAL, ANUNCIOS Y PAUTAS EN MEDIOS	3,000	0	0	0	0	3,000
081	ASIGNACIONES ENGLOBADAS						
	PROYECTO CASA	0	0	0	6,000,000	0	6,000,000
	TOTAL, ASIGNACIONES ENGLOBADAS	0	0	0	6,000,000	0	6,000,000
	TOTAL PRESUPUESTO	14,302,000	0	0	6,000,000	0	20,302,000

ESTADO LIBRE ASOCIADO DE PUERTO RICO
DEPARTAMENTO DE EDUCACIÓN
OFICINA DE PRESUPUESTO
MEMORIAL EXPLICATIVO PARA EL AÑO FISCAL 2013-2014
CONSOLIDADO DEL PROGRAMA POR PARTIDAS Y OBJETOS DE GASTOS

PROGRAMA: CALIDAD DE VIDA ESCOLAR

ASIG/ OBJ.	PARTIDAS	Recomendado 2013-2014 Fondos Estatales 2013-2014	Fondos Federales 2013-2014	Especiales Estatales 2013-2014	Asignaciones Especiales 2013-2014	Fondos ARRA 2013-2014	Total	2014-2013 Diferencia 2014-2013
001	NOMINA Y COSTOS RELACIONADOS							
1110	SUELDOS PUESTOS REGULARES	5,269,000	0	0	0	0	5,269,000	0
1112	LIQUIDACIÓN VACACIONES SEPARACIÓN DE SERVICIO	0	0	0	0	0	0	0
1160	SUELDOS,PUESTOS REGULARES O TRANSITORIOS DE JORNADA PARCIAL	8,000	0	0	0	0	8,000	0
1410	COMPENSACIONES BONO DE NAVIDAD-REGULARES	271,000	0	0	0	0	271,000	0
1430	LIQUIDACION LICENCIA POR ENFERMEDAD - SEPARACIÓN DE SERVICIO	0	0	0	0	0	0	0
1436	LIQUIDACIÓN LICENCIA VACACIONES - LEY 70	0	0	0	0	0	0	0
1437	LIQUIDACIÓN LICENCIA ENFERMEDAD - LEY 70	0	0	0	0	0	0	0
2810	SEGURO DE EMPLEADOS- COMPENSACION A OBREROS (FSE)	83,000	0	0	0	0	83,000	0
2870	SEGURO DE HOSPITAL ATENCION MEDICA A EMPLEADOS	311,000	0	0	0	0	311,000	0
6410	CONTRIBUCIÓN SEGURO SOCIAL FEDERAL	406,000	0	0	0	0	406,000	0
6510	DONAT. Y APORT / FONDO DE PENSIONES DEL GOB. ESTATAL (RETIRO EMP)	455,000	0	0	0	0	455,000	0
6630	DONAT. Y APORT / FONDO DE ANUALIDADES Y PENSIONES PARA MAESTROS	0	0	0	0	0	0	0
	TOTAL, NÓMINA Y COSTOS RELACIONADOS	6,803,000	0	0	0	0	6,803,000	0
003	SERVICIOS COMPRADOS							
1294	SERVICIOS PRIVATIZADOS PAGO POR SERV PRESTADOS	4,823,000	0	0	0	0	4,823,000	0
2030	IMPRESOS Y ENCUADERNACION	16,000	0	0	0	0	16,000	0
2760	CONSERVACION Y REPARACION DE EQUIPO - POR CONTRATO	10,000	0	0	0	0	10,000	0
2960	ADIESTRAMIENTO A FUNCIONARIOS Y EMPLEADOS PUBLICOS	10,000	0	0	0	0	10,000	0
	TOTAL, SERVICIOS COMPRADOS	4,859,000	0	0	0	0	4,859,000	0
005	GASTOS DE TRANSPORTACION Y SUBSISTENCIA							
2320	GASTOS DE SUBSISTENCIA EN PUERTO RICO	0	0	0	0	0	0	0
2350	BONIFICACIÓN POR MILLA RECORRIDA	0	0	0	0	0	0	0
2370	TRANSPORTACION Y SUBSISTENCIA A PARTICULARES	6,000	0	0	0	0	6,000	0
2380	GASTOS DE VIAJE EN PUERTO RICO	8,000	0	0	0	0	8,000	0
	TOTAL, GASTOS DE TRANSPORTACION Y SUBSISTENCIA	14,000	0	0	0	0	14,000	0
006	SERVICIOS PROFESIONALES							
1290	SERVICIOS PROFESIONALES Y CONSULTORÍA-NO CLASIFICADOS	2,615,000	0	0	0	0	2,615,000	0
	TOTAL, SERVICIOS PROFESIONALES	2,615,000	0	0	0	0	2,615,000	0
007	OTROS GASTOS							
2990	SERVICIOS MISCELANEOS - NO CLASIFICADOS	8,000	0	0	0	0	8,000	0
4414	COMPRA DE EQUIPO NO CAPITALIZABLE	0	0	0	0	0	0	0
	TOTAL, OTROS GASTOS	8,000	0	0	0	0	8,000	0
010	MATERIALES Y SUMINISTROS							
4012	MATERIALES Y EFECTOS DE OFICINA	0	0	0	0	0	0	0
4152	ROPA Y MATERIALES PARA ROPA	0	0	0	0	0	0	0
4212	MATERIALES DE INSTRUCCIÓN	0	0	0	0	0	0	0
	TOTAL, MATERIALES Y SUMINISTROS	0	0	0	0	0	0	0
011	COMPRA DE EQUIPO							
5090	COMPRA DE EQUIPO DE COMPUTADORAS-HARDWARE Y SOFTWARE	0	0	0	0	0	0	0
5240	EQUIPO DE IMPRENTA, ENCUADERNACIÓN Y DE REPRODUCCIÓN	0	0	0	0	0	0	0
	TOTAL, COMPRA DE EQUIPO	0	0	0	0	0	0	0
012	ANUNCIOS Y PAUTAS EN MEDIOS							
1270	SERVICIOS PROFESIONALES POR EL SERVICIO DE PUBLICIDAD	0	0	0	0	0	0	0
2010	ANUNCIOS Y AVISOS PÚBLICOS	3,000	0	0	0	0	3,000	0
2020	ANUNCIOS, TEATROS RADIO Y TELEVISIÓN	0	0	0	0	0	0	0
2940	INFORMACIÓN PÚBLICA E INST. EN TEATRO, RADIO Y TELEVISIÓN	0	0	0	0	0	0	0
9050	ANTICIPO A OFICIALES PAGADORES ESPECIALES	0	0	0	0	0	0	0
9801	TRANSFERENCIAS DE SALDOS LIBRES	0	0	0	0	0	0	0
9810	CORRECCIONES DE AÑOS ANTERIORES	0	0	0	0	0	0	0
	TOTAL, ANUNCIOS Y PAUTAS EN MEDIOS	3,000	0	0	0	0	3,000	0
081	ASIGNACIONES ENGLOBADAS							
	PROYECTO CASA	0	0	0	3,000,000	0	3,000,000	-3,000,000
	TOTAL, ASIGNACIONES ENGLOBADAS	0	0	0	3,000,000	0	3,000,000	-3,000,000
	TOTAL PRESUPUESTO	14,302,000	0	0	3,000,000	0	17,302,000	-3,000,000

ESTADO LIBRE ASOCIADO DE PUERTO RICO
DEPARTAMENTO DE EDUCACIÓN
OFICINA DE PRESUPUESTO
MEMORIAL EXPLICATIVO PARA EL AÑO FISCAL 2013-2014
FONDOS ESTATALES / C.C.EXXXX-111-XXXXXXXX-XXXX-XXX-2014

PROGRAMA: SERVICIOS INTEGRADOS A COMUNIDADES

ASIG/ OBJ.	PARTIDAS	Asignado Histórico 2011-2012	Gastado Histórico 2011-2012	Presupuesto Vigente 2012-2013	Presupuesto Recomendado 2013-2014	Diferencia 2014-2013
001	NOMINA Y COSTOS RELACIONADOS					
1110	SUELDOS PUESTOS REGULARES	41,000	41,000	236,000	236,000	0
1160	SUELDOS PUESTOS REGULARES O TRANSITORIOS DE JORNADA PARCIAL					0
1195	PAGO INCENTIVO ECONOMICO RENUNCIA VOLUNTARIA					0
1410	COMPENSACIONES BONO DE NAVIDAD-REGULARES	2,000	2,000	10,000	10,000	0
1412	COMPENSACIONES BONO DE NAVIDAD-TRANSITORIOS					0
2810	SEGURO DE EMPLEADOS- COMPENSACION A OBREROS (FSE)	1,000	1,000	4,000	4,000	0
2870	SEGURO DE HOSPITAL ATENCION MEDICA A EMPLEADOS	3,000	3,000	12,000	12,000	0
6410	CONTRIBUCIÓN SEGURO SOCIAL FEDERAL	3,000	3,000	19,000	19,000	0
6610	DONAT. Y APORT / FONDO DE PENSIONES DEL GOB. ESTATAL (RETIRO EMP)	4,000	4,000	22,000	22,000	0
6650	PAGO DE CONTRIBUCION POR DESEMPLEO	1,000	1,000			0
9801	TRANSFERENCIAS DE SALDOS LIBRES	1,000				0
	TOTAL, NÓMINA Y COSTOS RELACIONADOS	56,000	55,000	303,000	303,000	0
002	FACILIDADES Y PAGOS POR SERVICIOS PUBLICOS					
	TOTAL, FACILIDADES Y PAGOS POR SERVICIOS PUBLICOS	0	0	0	0	0
003	SERVICIOS COMPRADOS					
9801	TRANSFERENCIAS DE SALDOS LIBRES			0	0	0
9810	CORRECCIONES DE AÑOS ANTERIORES			0	0	0
	TOTAL, SERVICIOS COMPRADOS	0	0	0	0	0
004	DONATIVOS, SUBSIDIOS Y ADJUDICACIONES					
6190	DONATIVOS Y APORTACIONES A INDIVIDUOS EXCEPTO PARA AYUDA			135,000	135,000	0
	TOTAL, DONATIVOS, SUBSIDIOS Y ADJUDICACIONES	0	0	135,000	135,000	0
005	GASTOS DE TRANSPORTACION Y SUBSISTENCIA					
2380	GASTOS DE VIAJE EN PUERTO RICO			12,000	12,000	0
	TOTAL, GASTOS DE TRANSPORTACION Y SUBSISTENCIA	0	0	12,000	12,000	0
006	SERVICIOS PROFESIONALES					
	TOTAL, SERVICIOS PROFESIONALES	0	0	0	0	0
007	OTROS GASTOS					
9801	TRANSFERENCIAS DE SALDOS LIBRES				0	0
9810	CORRECCIONES DE AÑOS ANTERIORES				0	0
	TOTAL, OTROS GASTOS	0	0	0	0	0
010	MATERIALES Y SUMINISTROS					
9801	TRANSFERENCIAS DE SALDOS LIBRES				0	0
9810	CORRECCIONES DE AÑOS ANTERIORES				0	0
	TOTAL, MATERIALES Y SUMINISTROS	0	0	0	0	0
011	COMPRA DE EQUIPO					
	TOTAL, COMPRA DE EQUIPO	0	0	0	0	0
012	ANUNCIOS Y PAUTAS EN MEDIOS					
	TOTAL, ANUNCIOS Y PAUTAS EN MEDIOS	0	0	0	0	0
	TOTAL PRESUPUESTO	56,000	55,000	450,000	450,000	0

ESTADO LIBRE ASOCIADO DE PUERTO RICO
DEPARTAMENTO DE EDUCACIÓN
OFICINA DE PRESUPUESTO
MEMORIAL EXPLICATIVO PARA EL AÑO FISCAL 2013-2014
CONSOLIDADO DEL PROGRAMA POR PARTIDAS Y OBJETOS DE GASTOS

PROGRAMA: SERVICIOS INTEGRADOS A COMUNIDADES

ASIG/ OBJ.	PARTIDAS	Histórico 2011-2012 Asignado Estatales 2011-2012	Gastado Estatales 2011-2012	Fondos Federales 2011-2012	Especiales Estatales 2011-2012	Asignaciones Especiales 2011-2012	Fondos ARRA 2011-2012	Total
001	NOMINA Y COSTOS RELACIONADOS							
1110	SUELDOS PUESTOS REGULARES	41,000	41,000	0	0	0	0	41,000
1160	SUELDOS,PUESTOS REGULARES O TRANSITORIOS DE JORNADA PARCIAL	0	0	0	0	0	0	0
1195	PAGO INCENTIVO ECONOMICO RENUNCIA VOLUNTARIA	0	0	0	0	0	0	0
1410	COMPENSACIONES BONO DE NAVIDAD-REGULARES	2,000	2,000	0	0	0	0	2,000
1412	COMPENSACIONES BONO DE NAVIDAD-TRANSITORIOS	0	0	0	0	0	0	0
1414	BONO DE NAVIDAD - EMPLEADOS IRREGULARES	0	0	0	0	0	0	0
1420	OBVENCIONES	0	0	0	0	0	0	0
1422	GASTOS DE DIETAS POR TIEMPO EXTRA TRABAJADO	0	0	0	0	0	0	0
1430	LIQUIDACION LICENCIA POR ENFERMEDAD - SEPARACIÓN DE SERVICIO	0	0	0	0	0	0	0
1431	LIQUIDACIÓN EXCESO DE LICENCIA POR ENFERMEDAD	0	0	0	0	0	0	0
1432	LIQUIDACIÓN EXCESO DE VACACIONES	0	0	0	0	0	0	0
1435	LIQUIDACIÓN EXCESO LICENCIA DE ENFERMEDAD - JUECES	0	0	0	0	0	0	0
1436	LIQUIDACIÓN LICENCIA VACACIONES - LEY 70	0	0	0	0	0	0	0
1437	LIQUIDACIÓN LICENCIA ENFERMEDAD - LEY 70	0	0	0	0	0	0	0
1460	COMPENSACIÓN ADICIONAL EMPLEADOS - INTERESES PAGO RETROACTIVO	0	0	0	0	0	0	0
1470	PAGO MATRÍCULA EMPLEADOS - INSTITUCIONES EDUCATIVAS	0	0	0	0	0	0	0
1480	PAGO PARA CUIDO DIURNO	0	0	0	0	0	0	0
1490	COMPENSACIÓN ADICIONAL EMPLEADOS - NO CLASIFICADAS	0	0	0	0	0	0	0
2810	SEGURO DE EMPLEADOS- COMPENSACION A OBREROS (FSE)	1,000	1,000	0	0	0	0	1,000
2870	SEGURO DE HOSPITAL ATENCION MEDICA A EMPLEADOS	3,000	3,000	0	0	0	0	3,000
6410	CONTRIBUCIÓN SEGURO SOCIAL FEDERAL	3,000	3,000	0	0	0	0	3,000
6610	DONAT. Y APORT / FONDO DE PENSIONES DEL GOB. ESTATAL (RETIRO EMP)	4,000	4,000	0	0	0	0	4,000
	TOTAL, NÓMINA Y COSTOS RELACIONADOS	56,000	55,000	0	0	0	0	55,000
003	SERVICIOS COMPRADOS							
2030	IMPRESOS Y ENCUADERNACION	0	0	0	0	0	0	0
	TOTAL, SERVICIOS COMPRADOS	0	0	0	0	0	0	0
004	DONATIVOS, SUBSIDIOS Y ADJUDICACIONES							
6180	PAGO DE BECAS Y VALES	0	0	0	0	0	0	0
6181	BECAS ESPECIALES	0	0	0	0	0	0	0
6182	PAGO POR EMPLEO DE VERANO	0	0	0	0	0	0	0
6190	DONATIVOS Y APORTACIONES A INDIVIDUOS EXCEPTO PARA AYUDA	0	0	0	0	0	0	0
	TOTAL, DONATIVOS, SUBSIDIOS Y ADJUDICACIONES	0	0	0	0	0	0	0
005	GASTOS DE TRANSPORTACION Y SUBSISTENCIA							
2380	GASTOS DE VIAJE EN PUERTO RICO	0	0	0	0	0	0	0
	TOTAL, GASTOS DE TRANSPORTACION Y SUBSISTENCIA	0	0	0	0	0	0	0
007	OTROS GASTOS							
4414	COMPRA DE EQUIPO NO CAPITALIZABLE	0	0	0	0	0	0	0
	TOTAL, OTROS GASTOS	0	0	0	0	0	0	0
010	MATERIALES Y SUMINISTROS							
4012	MATERIALES Y EFECTOS DE OFICINA	0	0	0	0	0	0	0
4212	MATERIALES DE INSTRUCCIÓN	0	0	0	0	0	0	0
	TOTAL, MATERIALES Y SUMINISTROS	0	0	0	0	0	0	0
	TOTAL PRESUPUESTO	56,000	55,000	0	0	0	0	55,000

ESTADO LIBRE ASOCIADO DE PUERTO RICO
DEPARTAMENTO DE EDUCACIÓN
OFICINA DE PRESUPUESTO
MEMORIAL EXPLICATIVO PARA EL AÑO FISCAL 2013-2014
CONSOLIDADO DEL PROGRAMA POR PARTIDAS Y OBJETOS
DE GASTOS

PROGRAMA: SERVICIOS INTEGRADOS A COMUNIDADES

ASIG/ OBJ.	PARTIDAS	Vigente 2012-2013 Fondos Estatales 2012-2013	Fondos Federales 2012-2013	Especiales Estatales 2012-2013	Asignaciones Especiales 2012-2013	Fondos ARRA 2012-2013	Total
001	NOMINA Y COSTOS RELACIONADOS						
1110	SUELDOS PUESTOS REGULARES	236,000	0	0	0	0	236,000
1160	SUELDOS,PUESTOS REGULARES O TRANSITORIOS DE JORNADA PARCIAL	0	0	0	0	0	0
1195	PAGO INCENTIVO ECONOMICO RENUNCIA VOLUNTARIA	0	0	0	0	0	0
1410	COMPENSACIONES BONO DE NAVIDAD-REGULARES	10,000	0	0	0	0	10,000
1412	COMPENSACIONES BONO DE NAVIDAD-TRANSITORIOS	0	0	0	0	0	0
1414	BONO DE NAVIDAD - EMPLEADOS IRREGULARES	0	0	0	0	0	0
1420	OBVENCIONES	0	0	0	0	0	0
1422	GASTOS DE DIETAS POR TIEMPO EXTRA TRABAJADO	0	0	0	0	0	0
1430	LIQUIDACION LICENCIA POR ENFERMEDAD - SEPARACIÓN DE SERVICIO	0	0	0	0	0	0
1431	LIQUIDACIÓN EXCESO DE LICENCIA POR ENFERMEDAD	0	0	0	0	0	0
1432	LIQUIDACIÓN EXCESO DE VACACIONES	0	0	0	0	0	0
1435	LIQUIDACIÓN EXCESO LICENCIA DE ENFERMEDAD - JUECES	0	0	0	0	0	0
1436	LIQUIDACIÓN LICENCIA VACACIONES - LEY 70	0	0	0	0	0	0
1437	LIQUIDACIÓN LICENCIA ENFERMEDAD - LEY 70	0	0	0	0	0	0
1460	COMPENSACIÓN ADICIONAL EMPLEADOS - INTERESES PAGO RETROACTIVO	0	0	0	0	0	0
1470	PAGO MATRÍCULA EMPLEADOS - INSTITUCIONES EDUCATIVAS	0	0	0	0	0	0
1480	PAGO PARA CUIDO DIURNO	0	0	0	0	0	0
1490	COMPENSACIÓN ADICIONAL EMPLEADOS - NO CLASIFICADAS	0	0	0	0	0	0
2810	SEGURO DE EMPLEADOS- COMPENSACION A OBREROS (FSE)	4,000	0	0	0	0	4,000
2870	SEGURO DE HOSPITAL ATENCION MEDICA A EMPLEADOS	12,000	0	0	0	0	12,000
6410	CONTRIBUCIÓN SEGURO SOCIAL FEDERAL	19,000	0	0	0	0	19,000
6610	DONAT. Y APORT / FONDO DE PENSIONES DEL GOB. ESTATAL (RETIRO EMP)	22,000	0	0	0	0	22,000
	TOTAL, NÓMINA Y COSTOS RELACIONADOS	303,000	0	0	0	0	303,000
003	SERVICIOS COMPRADOS						
2030	IMPRESOS Y ENCUADERNACION	0	0	0	0	0	0
	TOTAL, SERVICIOS COMPRADOS	0	0	0	0	0	0
004	DONATIVOS, SUBSIDIOS Y ADJUDICACIONES						
6180	PAGO DE BECAS Y VALES	0	0	0	0	0	0
6181	BECAS ESPECIALES	0	0	0	0	0	0
6182	PAGO POR EMPLEO DE VERANO	0	0	0	0	0	0
6190	DONATIVOS Y APORTACIONES A INDIVIDUOS EXCEPTO PARA AYUDA	135,000	0	0	0	0	135,000
	TOTAL, DONATIVOS, SUBSIDIOS Y ADJUDICACIONES	135,000	0	0	0	0	135,000
005	GASTOS DE TRANSPORTACION Y SUBSISTENCIA						
2380	GASTOS DE VIAJE EN PUERTO RICO	12,000	0	0	0	0	12,000
	TOTAL, GASTOS DE TRANSPORTACION Y SUBSISTENCIA	12,000	0	0	0	0	12,000
007	OTROS GASTOS						
4414	COMPRA DE EQUIPO NO CAPITALIZABLE	0	0	0	0	0	0
	TOTAL, OTROS GASTOS	0	0	0	0	0	0
010	MATERIALES Y SUMINISTROS						
4012	MATERIALES Y EFECTOS DE OFICINA	0	0	0	0	0	0
4212	MATERIALES DE INSTRUCCIÓN	0	0	0	0	0	0
	TOTAL, MATERIALES Y SUMINISTROS	0	0	0	0	0	0
	TOTAL PRESUPUESTO	450,000	0	0	0	0	450,000

ESTADO LIBRE ASOCIADO DE PUERTO RICO
DEPARTAMENTO DE EDUCACIÓN
OFICINA DE PRESUPUESTO
MEMORIAL EXPLICATIVO PARA EL AÑO FISCAL 2013-2014
CONSOLIDADO DEL PROGRAMA POR PARTIDAS Y OBJETOS DE GASTOS

PROGRAMA: SERVICIOS INTEGRADOS A COMUNIDADES

ASIG/ OBJ.	PARTIDAS	Recomendado 2013-2014 Fondos Estatales 2013-2014	Fondos Federales 2013-2014	Especiales Estatales 2013-2014	Asignaciones Especiales 2013-2014	Fondos ARRA 2013-2014	Total	2014-2013 Diferencia 2014-2013
001	NOMINA Y COSTOS RELACIONADOS							
1110	SUELDOS PUESTOS REGULARES	236,000	0	0	0	0	236,000	0
1160	SUELDOS,PUESTOS REGULARES O TRANSITORIOS DE JORNADA PARCIAL	0	0	0	0	0	0	0
1195	PAGO INCENTIVO ECONOMICO RENUNCIA VOLUNTARIA	0	0	0	0	0	0	0
1410	COMPENSACIONES BONO DE NAVIDAD-REGULARES	10,000	0	0	0	0	10,000	0
1412	COMPENSACIONES BONO DE NAVIDAD-TRANSITORIOS	0	0	0	0	0	0	0
1414	BONO DE NAVIDAD - EMPLEADOS IRREGULARES	0	0	0	0	0	0	0
1420	OBVENCIONES	0	0	0	0	0	0	0
1422	GASTOS DE DIETAS POR TIEMPO EXTRA TRABAJADO	0	0	0	0	0	0	0
1430	LIQUIDACION LICENCIA POR ENFERMEDAD - SEPARACIÓN DE SERVICIO	0	0	0	0	0	0	0
1431	LIQUIDACIÓN EXCESO DE LICENCIA POR ENFERMEDAD	0	0	0	0	0	0	0
1432	LIQUIDACIÓN EXCESO DE VACACIONES	0	0	0	0	0	0	0
1435	LIQUIDACIÓN EXCESO LICENCIA DE ENFERMEDAD - JUECES	0	0	0	0	0	0	0
1436	LIQUIDACIÓN LICENCIA VACACIONES - LEY 70	0	0	0	0	0	0	0
1437	LIQUIDACIÓN LICENCIA ENFERMEDAD - LEY 70	0	0	0	0	0	0	0
1460	COMPENSACIÓN ADICIONAL EMPLEADOS - INTERESES PAGO RETROACTIVO	0	0	0	0	0	0	0
1470	PAGO MATRÍCULA EMPLEADOS - INSTITUCIONES EDUCATIVAS	0	0	0	0	0	0	0
1480	PAGO PARA CUIDO DIURNO	0	0	0	0	0	0	
1490	COMPENSACIÓN ADICIONAL EMPLEADOS - NO CLASIFICADAS	0	0	0	0	0	0	
2810	SEGURO DE EMPLEADOS- COMPENSACION A OBREROS (FSE)	4,000	0	0	0	0	4,000	0
2870	SEGURO DE HOSPITAL ATENCION MEDICA A EMPLEADOS	12,000	0	0	0	0	12,000	0
6410	CONTRIBUCIÓN SEGURO SOCIAL FEDERAL	19,000	0	0	0	0	19,000	0
6610	DONAT. Y APORT / FONDO DE PENSIONES DEL GOB. ESTATAL (RETIRO EMP)	22,000	0	0	0	0	22,000	0
	TOTAL, NÓMINA Y COSTOS RELACIONADOS	303,000	0	0	0	0	303,000	0
003	SERVICIOS COMPRADOS							
2030	IMPRESOS Y ENCUADERNACION	0	0	0	0	0	0	0
	TOTAL, SERVICIOS COMPRADOS	0	0	0	0	0	0	0
004	DONATIVOS, SUBSIDIOS Y ADJUDICACIONES							
6180	PAGO DE BECAS Y VALES	0	0	0	0	0	0	0
6181	BECAS ESPECIALES	0	0	0	0	0	0	0
6182	PAGO POR EMPLEO DE VERANO	0	0	0	0	0	0	0
6190	DONATIVOS Y APORTACIONES A INDIVIDUOS EXCEPTO PARA AYUDA	135,000	0	0	0	0	135,000	0
	TOTAL, DONATIVOS, SUBSIDIOS Y ADJUDICACIONES	135,000	0	0	0	0	135,000	0
005	GASTOS DE TRANSPORTACION Y SUBSISTENCIA							
2380	GASTOS DE VIAJE EN PUERTO RICO	12,000	0	0	0	0	12,000	0
	TOTAL, GASTOS DE TRANSPORTACION Y SUBSISTENCIA	12,000	0	0	0	0	12,000	0
007	OTROS GASTOS							
4414	COMPRA DE EQUIPO NO CAPITALIZABLE	0	0	0	0	0	0	0
	TOTAL, OTROS GASTOS	0	0	0	0	0	0	0
010	MATERIALES Y SUMINISTROS							
4012	MATERIALES Y EFECTOS DE OFICINA	0	0	0	0	0	0	0
4212	MATERIALES DE INSTRUCCIÓN	0	0	0	0	0	0	0
	TOTAL, MATERIALES Y SUMINISTROS	0	0	0	0	0	0	0
	TOTAL PRESUPUESTO	450,000	0	0	0	0	450,000	0

ESTADO LIBRE ASOCIADO DE PUERTO RICO
DEPARTAMENTO DE EDUCACIÓN
OFICINA DE PRESUPUESTO

MEMORIAL EXPLICATIVO PARA EL AÑO FISCAL 2013-2014
FONDOS ESTATALES / C.C.EXXXX-111-XXXXXXXX-XXXX-XXX-2014

PROGRAMA: EDUCACION DE ADULTOS

ASIG/ OBJ.	PARTIDAS	Asignado Histórico 2011-2012	Gastado Histórico 2011-2012	Presupuesto Vigente 2012-2013	Presupuesto Recomendado 2013-2014	Diferencia 2014-2013
001	NOMINA Y COSTOS RELACIONADOS					
1110	SUELDOS PUESTOS REGULARES	2,799,000	2,799,000	3,300,000	3,300,000	0
1160	SUELDOS,PUESTOS REGULARES O TRANSITORIOS DE JORNADA PARCIAL	39,000	39,000	100,000	100,000	0
1410	COMPENSACIONES BONO DE NAVIDAD-REGULARES	114,000	114,000	104,000	104,000	0
1430	LIQUIDACION LICENCIA POR ENFERMEDAD - SEPARACIÓN DE SERVICIO	6,000	6,000			0
2810	SEGURO DE EMPLEADOS- COMPENSACION A OBREROS (FSE)	51,000	51,000	55,000	55,000	0
2870	SEGURO DE HOSPITAL ATENCION MEDICA A EMPLEADOS	145,000	145,000	154,000	154,000	0
6410	CONTRIBUCIÓN SEGURO SOCIAL FEDERAL	224,000	224,000	240,000	240,000	0
6610	DONAT. Y APORT / FONDO DE PENSIONES DEL GOB. ESTATAL (RETIRO EMP)	240,000	240,000	254,000	254,000	0
6630	DONAT. Y APORT / FONDO DE ANUALIDADES Y PENSIONES PARA MAESTROS	19,000	19,000	19,000	19,000	0
6650	PAGO DE CONTRIBUCION POR DESEMPLEO	28,000	28,000	33,000	33,000	0
9801	TRANSFERENCIAS DE SALDOS LIBRES	415,000		0	0	0
	TOTAL, NÓMINA Y COSTOS RELACIONADOS	4,080,000	3,665,000	4,259,000	4,259,000	0
002	FACILIDADES Y PAGOS POR SERVICIOS PUBLICOS					
2180	PAGO DE LINEAS TELEFONICAS DEDICADAS A EQUIPO DE COMPUTADORAS			0	0	0
2503	PAGO DE SERVICIOS DE CELULARES Y BEEPER	7,000	7,000	7,000	7,000	0
2505	PAGO DE SERVICIOS DE TELEFONO	44,000	44,000	50,000	50,000	0
9801	TRANSFERENCIAS DE SALDOS LIBRES	6,000		0	0	0
9810	CORRECCIONES DE AÑOS ANTERIORES			0	0	0
	TOTAL, FACILIDADES Y PAGOS POR SERVICIOS PUBLICOS	57,000	51,000	57,000	57,000	0
003	SERVICIOS COMPRADOS					
2712	CONSERVACIÓN Y REPARACIÓN EDIFICIO - POR CONTRATO			12,000	12,000	0
	TOTAL, SERVICIOS COMPRADOS	0	0	12,000	12,000	0
004	DONATIVOS, SUBSIDIOS Y ADJUDICACIONES					
6110	APORTACIONES A DEPENDENCIAS FEDERALES					0
6120	APORT. A MUNIC. Y EMPRESAS GOB. CON TESORO INDEP. - GASTOS FUNC.	150,000	150,000	150,000	150,000	0
	TOTAL, DONATIVOS, SUBSIDIOS Y ADJUDICACIONES	150,000	150,000	150,000	150,000	0
005	GASTOS DE TRANSPORTACION Y SUBSISTENCIA					
2320	GASTOS DE SUBSISTENCIA EN PUERTO RICO	2,000	2,000	1,000	1,000	0
2330	PASAJES DE VIAJES FUERA DE PUERTO RICO	1,000	1,000	1,000		-1,000
2340	SUBS. PERSONAS VIAJAN FUERA DE P.R. DESTACADOS EN EL EXTERIOR				1,000	1,000
2350	BONIFICACIÓN POR MILLA RECORRIDA	3,000	3,000			0
2380	GASTOS DE VIAJE EN PUERTO RICO			1,000	1,000	0
2470	ALOJAMIENTO FUERA DE PUERTO RICO			1,000	1,000	0
	TOTAL, GASTOS DE TRANSPORTACION Y SUBSISTENCIA	6,000	6,000	4,000	4,000	0
007	OTROS GASTOS					
2990	SERVICIOS MISCELANEOS - NO CLASIFICADOS	118,000	118,000	124,000	124,000	0
4414	COMPRA DE EQUIPO NO CAPITALIZABLE	1,000	1,000			0
	TOTAL, OTROS GASTOS	119,000	119,000	124,000	124,000	0
010	MATERIALES Y SUMINISTROS					
4012	MATERIALES Y EFECTOS DE OFICINA	23,000	23,000	9,000	9,000	0
4101	MATERIALES Y EFECTOS SANITARIOS Y DE CASA			1,000	1,000	0
4212	MATERIALES DE INSTRUCCIÓN	91,000	91,000	110,000	110,000	0
	TOTAL, MATERIALES Y SUMINISTROS	114,000	114,000	120,000	120,000	0
011	COMPRA DE EQUIPO					
5050	EQUIPO DE OFICINA	4,000	4,000			0
5080	EQUIPO EDUCATIVO Y RECREATIVO			4,000	4,000	0
	TOTAL, COMPRA DE EQUIPO	4,000	4,000	4,000	4,000	0
	TOTAL PRESUPUESTO	4,530,000	4,109,000	4,730,000	4,730,000	0

ESTADO LIBRE ASOCIADO DE PUERTO RICO
DEPARTAMENTO DE EDUCACIÓN
OFICINA DE PRESUPUESTO
MEMORIAL EXPLICATIVO PARA EL AÑO FISCAL 2013-2014
CONSOLIDADO DEL PROGRAMA POR PARTIDAS Y OBJETOS DE GASTOS

PROGRAMA: EDUCACION DE ADULTOS

ASIG/ OBJ.	PARTIDAS	Histórico 2011-2012 Asignada Estatales 2011-2012	Gastado Estatales 2011-2012	Fondos Federales 2011-2012	Especiales Estatales 2011-2012	Asignaciones Especiales 2011-2012	Fondos ARRA 2011-2012	Total
001	NOMINA Y COSTOS RELACIONADOS							
1110	SUELDOS PUESTOS REGULARES	2,799,000	2,799,000	411,000	0	0	0	3,210,000
1120	SUELDOS PUESTOS TRANSITORIOS DE DURACION FIJA	0	0	33,000	0	0	0	33,000
1160	SUELDOS,PUESTOS REGULARES O TRANSITORIOS DE JORNADA PARCIAL	39,000	39,000	7,519,000	0	0	0	7,558,000
1410	COMPENSACIONES BONO DE NAVIDAD-REGULARES	114,000	114,000	7,000	0	0	0	121,000
1430	LIQUIDACION LICENCIA POR ENFERMEDAD - SEPARACIÓN DE SERVICIO	6,000	6,000	0	0	0	0	6,000
2810	SEGURO DE EMPLEADOS- COMPENSACION A OBREROS (FSE)	51,000	51,000	119,000	0	0	0	170,000
2870	SEGURO DE HOSPITAL ATENCION MEDICA A EMPLEADOS	145,000	145,000	17,000	0	0	0	162,000
6410	CONTRIBUCIÓN SEGURO SOCIAL FEDERAL	224,000	224,000	538,000	0	0	0	762,000
6610	DONAT. Y APORT / FONDO DE PENSIONES DEL GOB. ESTATAL (RETIRO EMP)	240,000	240,000	33,000	0	0	0	273,000
6630	DONAT. Y APORT / FONDO DE ANUALIDADES Y PENSIONES PARA MAESTROS	19,000	19,000	4,000	0	0	0	23,000
6650	PAGO DE CONTRIBUCION POR DESEMPLEO	28,000	28,000	3,000	0	0	0	31,000
	TOTAL, NÓMINA Y COSTOS RELACIONADOS	4,080,000	3,665,000	8,684,000	0	0	0	12,349,000
002	FACILIDADES Y PAGOS POR SERVICIOS PUBLICOS							
2503	PAGO DE SERVICIOS DE CELULARES Y BEEPER	7,000	7,000	0	0	0	0	7,000
2505	PAGO DE SERVICIOS DE TELEFONO	44,000	44,000	0	0	0	0	44,000
	TOTAL, FACILIDADES Y PAGOS POR SERVICIOS PUBLICOS	57,000	51,000	0	0	0	0	51,000
003	SERVICIOS COMPRADOS							
1294	SERVICIOS PRIVATIZADOS PAGO POR SERV PRESTADOS	0	0	110,000	0	0	0	110,000
2030	IMPRESOS Y ENCUADERNACION	0	0	12,000	0	0	0	12,000
2670	ARRENDAMIENTOS OTROS EQUIPOS	0	0	47,000	0	0	0	47,000
2712	CONSERVACIÓN Y REPARACIÓN EDIFICIO - POR CONTRATO	0	0	0	0	0	0	0
2760	CONSERVACION Y REPARACION DE EQUIPO - POR CONTRATO	0	0	483,000	0	0	0	483,000
2960	ADIESTRAMIENTO A FUNCIONARIOS Y EMPLEADOS PUBLICOS	0	0	1,000	0	0	0	1,000
	TOTAL, SERVICIOS COMPRADOS	0	0	653,000	0	0	0	653,000
004	DONATIVOS, SUBSIDIOS Y ADJUDICACIONES							
6120	APORT. A MUNIC. Y EMPRESAS GOB. CON TESORO INDEP. - GASTOS FUNC.	150,000	150,000	127,000	0	0	0	277,000
6170	DONATIVOS Y APORTACIONES A ENTIDADES PRIVADAS	0	0	50,000	0	0	0	50,000
	TOTAL, DONATIVOS, SUBSIDIOS Y ADJUDICACIONES	150,000	150,000	177,000	0	0	0	327,000
005	GASTOS DE TRANSPORTACION Y SUBSISTENCIA							
2320	GASTOS DE SUBSISTENCIA EN PUERTO RICO	2,000	2,000	4,000	0	0	0	6,000
2330	PASAJES DE VIAJES FUERA DE PUERTO RICO	1,000	1,000	3,000	0	0	0	4,000
2340	SUBS. PERSONAS VIAJAN FUERA DE P.R. DESTACADOS EN EL EXTERIOR	0	0	2,000	0	0	0	2,000
2350	BONIFICACIÓN POR MILLA RECORRIDA	3,000	3,000	8,000	0	0	0	11,000
2370	TRANSPORTACION Y SUBSISTENCIA A PARTICULARES	0	0	34,000	0	0	0	34,000
2380	GASTOS DE VIAJE EN PUERTO RICO	0	0	2,000	0	0	0	2,000
2390	GASTOS DE VIAJE FUERA DE PUERTO RICO N\C	0	0	30,000	0	0	0	30,000
2470	ALOJAMIENTO FUERA DE PUERTO RICO	0	0	2,000	0	0	0	2,000
	TOTAL, GASTOS DE TRANSPORTACION Y SUBSISTENCIA	6,000	6,000	85,000	0	0	0	91,000
006	SERVICIOS PROFESIONALES							
1290	SERVICIOS PROFESIONALES Y CONSULTORÍA-NO CLASIFICADOS	0	0	4,730,000	0	0	0	4,730,000
	TOTAL, SERVICIOS PROFESIONALES	0	0	4,730,000	0	0	0	4,730,000
007	OTROS GASTOS							
2990	SERVICIOS MISCELANEOS - NO CLASIFICADOS	118,000	118,000	909,000	0	0	0	1,027,000
4414	COMPRA DE EQUIPO NO CAPITALIZABLE	1,000	1,000	682,000	0	0	0	683,000
	TOTAL, OTROS GASTOS	119,000	119,000	1,591,000	0	0	0	1,710,000
010	MATERIALES Y SUMINISTROS							
4012	MATERIALES Y EFECTOS DE OFICINA	23,000	23,000	198,000	0	0	0	221,000
4101	MATERIALES Y EFECTOS SANITARIOS Y DE CASA	0	0	30,000	0	0	0	30,000
4212	MATERIALES DE INSTRUCCIÓN	91,000	91,000	216,000	0	0	0	307,000
	TOTAL, MATERIALES Y SUMINISTROS	114,000	114,000	444,000	0	0	0	558,000
011	COMPRA DE EQUIPO							
5050	EQUIPO DE OFICINA	4,000	4,000	80,000	0	0	0	84,000
5080	EQUIPO EDUCATIVO Y RECREATIVO	0	0	67,000	0	0	0	67,000
5090	COMPRA DE EQUIPO DE COMPUTADORAS-HARDWARE Y SOFTWARE	0	0	1,236,000	0	0	0	1,236,000
5092	PAGO DE LICENCIAS DE PROGRAMAS DE COMPUTADORAS	0	0	793,000	0	0	0	793,000
5240	EQUIPO DE IMPRENTA, ENCUADERNACIÓN Y DE REPRODUCCIÓN	0	0	29,000	0	0	0	29,000
	TOTAL, COMPRA DE EQUIPO	4,000	4,000	2,207,000	0	0	0	2,211,000
012	ANUNCIOS Y PAUTAS EN MEDIOS							
2010	ANUNCIOS Y AVISOS PÚBLICOS	0	0	6,000	0	0	0	6,000
	TOTAL, ANUNCIOS Y PAUTAS EN MEDIOS	0	0	6,000	0	0	0	6,000
	TOTAL PRESUPUESTO	4,530,000	4,109,000	18,577,000	0	0	0	22,686,000

ESTADO LIBRE ASOCIADO DE PUERTO RICO
DEPARTAMENTO DE EDUCACIÓN
OFICINA DE PRESUPUESTO
MEMORIAL EXPLICATIVO PARA EL AÑO FISCAL 2013-2014
CONSOLIDADO DEL PROGRAMA POR PARTIDAS Y OBJETOS DE GASTOS

PROGRAMA: EDUCACION DE ADULTOS

ASIG/ OBJ.	PARTIDAS	Vigente 2012-2013 Fondos Estatales 2012-2013	Fondos Federales 2012-2013	Especiales Estatales 2012-2013	Asignaciones Especiales 2012-2013	Fondos ARRA 2012-2013	Total
001	NOMINA Y COSTOS RELACIONADOS						
1110	SUELDOS PUESTOS REGULARES	3,300,000	394,000	0	0	0	3,694,000
1120	SUELDOS PUESTOS TRANSITORIOS DE DURACION FIJA	0	9,000	0	0	0	9,000
1160	SUELDOS,PUESTOS REGULARES O TRANSITORIOS DE JORNADA PARCIAL	100,000	7,423,000	0	0	0	7,523,000
1410	COMPENSACIONES BONO DE NAVIDAD-REGULARES	104,000	7,000	0	0	0	111,000
1430	LIQUIDACION LICENCIA POR ENFERMEDAD - SEPARACIÓN DE SERVICIO	0	0	0	0	0	0
2810	SEGURO DE EMPLEADOS- COMPENSACION A OBREROS (FSE)	55,000	117,000	0	0	0	172,000
2870	SEGURO DE HOSPITAL ATENCION MEDICA A EMPLEADOS	154,000	16,000	0	0	0	170,000
6410	CONTRIBUCIÓN SEGURO SOCIAL FEDERAL	240,000	527,000	0	0	0	767,000
6610	DONAT. Y APORT / FONDO DE PENSIONES DEL GOB. ESTATAL (RETIRO EMP)	254,000	32,000	0	0	0	286,000
6630	DONAT. Y APORT / FONDO DE ANUALIDADES Y PENSIONES PARA MAESTROS	19,000	4,000	0	0	0	23,000
6650	PAGO DE CONTRIBUCION POR DESEMPLEO	33,000	3,000	0	0	0	36,000
	TOTAL, NÓMINA Y COSTOS RELACIONADOS	4,259,000	8,532,000	0	0	0	12,791,000
002	FACILIDADES Y PAGOS POR SERVICIOS PUBLICOS						
2503	PAGO DE SERVICIOS DE CELULARES Y BEEPER	7,000	0	0	0	0	7,000
2505	PAGO DE SERVICIOS DE TELEFONO	50,000	0	0	0	0	50,000
	TOTAL, FACILIDADES Y PAGOS POR SERVICIOS PUBLICOS	57,000	0	0	0	0	57,000
003	SERVICIOS COMPRADOS						
1294	SERVICIOS PRIVATIZADOS PAGO POR SERV PRESTADOS	0	121,000	0	0	0	121,000
2030	IMPRESOS Y ENCUADERNACION	0	14,000	0	0	0	14,000
2670	ARRENDAMIENTOS OTROS EQUIPOS	0	50,000	0	0	0	50,000
2712	CONSERVACIÓN Y REPARACIÓN EDIFICIO - POR CONTRATO	12,000	0	0	0	0	12,000
2760	CONSERVACION Y REPARACION DE EQUIPO - POR CONTRATO	0	532,000	0	0	0	532,000
2960	ADIESTRAMIENTO A FUNCIONARIOS Y EMPLEADOS PUBLICOS	0	2,000	0	0	0	2,000
	TOTAL, SERVICIOS COMPRADOS	12,000	719,000	0	0	0	731,000
004	DONATIVOS, SUBSIDIOS Y ADJUDICACIONES						
6120	APORT. A MUNIC. Y EMPRESAS GOB. CON TESORO INDEP. - GASTOS FUNC.	150,000	133,000	0	0	0	283,000
6170	DONATIVOS Y APORTACIONES A ENTIDADES PRIVADAS	0	52,000	0	0	0	52,000
	TOTAL, DONATIVOS, SUBSIDIOS Y ADJUDICACIONES	150,000	185,000	0	0	0	335,000
005	GASTOS DE TRANSPORTACION Y SUBSISTENCIA						
2320	GASTOS DE SUBSISTENCIA EN PUERTO RICO	1,000	7,000	0	0	0	8,000
2330	PASAJES DE VIAJES FUERA DE PUERTO RICO	1,000	3,000	0	0	0	4,000
2340	SUBS. PERSONAS VIAJAN FUERA DE P.R. DESTACADOS EN EL EXTERIOR	0	2,000	0	0	0	2,000
2350	BONIFICACIÓN POR MILLA RECORRIDA	0	9,000	0	0	0	9,000
2370	TRANSPORTACION Y SUBSISTENCIA A PARTICULARES	0	9,000	0	0	0	9,000
2380	GASTOS DE VIAJE EN PUERTO RICO	1,000	3,000	0	0	0	4,000
2390	GASTOS DE VIAJE FUERA DE PUERTO RICO N\C	0	32,000	0	0	0	32,000
2470	ALOJAMIENTO FUERA DE PUERTO RICO	1,000	3,000	0	0	0	4,000
	TOTAL, GASTOS DE TRANSPORTACION Y SUBSISTENCIA	4,000	68,000	0	0	0	72,000
006	SERVICIOS PROFESIONALES						
1290	SERVICIOS PROFESIONALES Y CONSULTORÍA-NO CLASIFICADOS	0	5,046,000	0	0	0	5,046,000
	TOTAL, SERVICIOS PROFESIONALES	0	5,046,000	0	0	0	5,046,000
007	OTROS GASTOS						
2990	SERVICIOS MISCELANEOS - NO CLASIFICADOS	124,000	866,000	0	0	0	990,000
4414	COMPRA DE EQUIPO NO CAPITALIZABLE	0	721,000	0	0	0	721,000
	TOTAL, OTROS GASTOS	124,000	1,587,000	0	0	0	1,711,000
010	MATERIALES Y SUMINISTROS						
4012	MATERIALES Y EFECTOS DE OFICINA	9,000	212,000	0	0	0	221,000
4101	MATERIALES Y EFECTOS SANITARIOS Y DE CASA	1,000	41,000	0	0	0	42,000
4212	MATERIALES DE INSTRUCCIÓN	110,000	228,000	0	0	0	338,000
	TOTAL, MATERIALES Y SUMINISTROS	120,000	481,000	0	0	0	601,000
011	COMPRA DE EQUIPO						
5050	EQUIPO DE OFICINA	0	89,000	0	0	0	89,000
5080	EQUIPO EDUCATIVO Y RECREATIVO	4,000	73,000	0	0	0	77,000
5090	COMPRA DE EQUIPO DE COMPUTADORAS-HARDWARE Y SOFTWARE	0	1,306,000	0	0	0	1,306,000
5092	PAGO DE LICENCIAS DE PROGRAMAS DE COMPUTADORAS	0	265,000	0	0	0	265,000
5240	EQUIPO DE IMPRENTA, ENCUADERNACIÓN Y DE REPRODUCCIÓN	0	32,000	0	0	0	32,000
	TOTAL, COMPRA DE EQUIPO	4,000	1,768,000	0	0	0	1,772,000
012	ANUNCIOS Y PAUTAS EN MEDIOS						
2010	ANUNCIOS Y AVISOS PÚBLICOS	0	8,000	0	0	0	8,000
	TOTAL, ANUNCIOS Y PAUTAS EN MEDIOS	0	8,000	0	0	0	8,000
	TOTAL PRESUPUESTO	4,730,000	18,394,000	0	0	0	23,124,000

ESTADO LIBRE ASOCIADO DE PUERTO RICO
DEPARTAMENTO DE EDUCACIÓN
OFICINA DE PRESUPUESTO
MEMORIAL EXPLICATIVO PARA EL AÑO FISCAL 2013-2014
CONSOLIDADO DEL PROGRAMA POR PARTIDAS Y
OBJETOS DE GASTOS

PROGRAMA: EDUCACION DE ADULTOS

		Recomendado 2013-2014						2014-2013
ASIG/ OBJ.	PARTIDAS	Fondos Estatales 2013-2014	Fondos Federales 2013-2014	Especiales Estatales 2013-2014	Asignaciones Especiales 2013-2014	Fondos ARRA 2013-2014	Total	Diferencia 2014-2013
001	NOMINA Y COSTOS RELACIONADOS							
1110	SUELDOS PUESTOS REGULARES	3,300,000	388,000	0	0	0	3,688,000	-6,000
1120	SUELDOS PUESTOS TRANSITORIOS DE DURACION FIJA	0	0	0	0	0	0	-9,000
1160	SUELDOS,PUESTOS REGULARES O TRANSITORIOS DE JORNADA PARCIAL	100,000	7,390,000	0	0	0	7,490,000	-33,000
1410	COMPENSACIONES BONO DE NAVIDAD-REGULARES	104,000	7,000	0	0	0	111,000	0
1430	LIQUIDACION LICENCIA POR ENFERMEDAD - SEPARACIÓN DE SERVICIO	0	0	0	0	0	0	0
2810	SEGURO DE EMPLEADOS- COMPENSACION A OBREROS (FSE)	55,000	116,000	0	0	0	171,000	-1,000
2870	SEGURO DE HOSPITAL ATENCION MEDICA A EMPLEADOS	154,000	15,000	0	0	0	169,000	-1,000
6410	CONTRIBUCIÓN SEGURO SOCIAL FEDERAL	240,000	523,000	0	0	0	763,000	-4,000
6610	DONAT. Y APORT / FONDO DE PENSIONES DEL GOB. ESTATAL (RETIRO EMP)	254,000	31,000	0	0	0	285,000	-1,000
6630	DONAT. Y APORT / FONDO DE ANUALIDADES Y PENSIONES PARA MAESTROS	19,000	4,000	0	0	0	23,000	0
6650	PAGO DE CONTRIBUCION POR DESEMPLEO	33,000	3,000	0	0	0	36,000	0
	TOTAL, NÓMINA Y COSTOS RELACIONADOS	4,259,000	8,477,000	0	0	0	12,736,000	-55,000
002	FACILIDADES Y PAGOS POR SERVICIOS PUBLICOS							
2503	PAGO DE SERVICIOS DE CELULARES Y BEEPER	7,000	0	0	0	0	7,000	0
2505	PAGO DE SERVICIOS DE TELEFONO	50,000	0	0	0	0	50,000	0
	TOTAL, FACILIDADES Y PAGOS POR SERVICIOS PUBLICOS	57,000	0	0	0	0	57,000	0
003	SERVICIOS COMPRADOS							
1294	SERVICIOS PRIVATIZADOS PAGO POR SERV PRESTADOS	0	121,000	0	0	0	121,000	0
2030	IMPRESOS Y ENCUADERNACION	0	14,000	0	0	0	14,000	0
2670	ARRENDAMIENTOS OTROS EQUIPOS	0	50,000	0	0	0	50,000	0
2712	CONSERVACIÓN Y REPARACIÓN EDIFICIO - POR CONTRATO	12,000	0	0	0	0	12,000	0
2760	CONSERVACION Y REPARACION DE EQUIPO - POR CONTRATO	0	532,000	0	0	0	532,000	0
2960	ADIESTRAMIENTO A FUNCIONARIOS Y EMPLEADOS PUBLICOS	0	2,000	0	0	0	2,000	0
	TOTAL, SERVICIOS COMPRADOS	12,000	719,000	0	0	0	731,000	0
004	DONATIVOS, SUBSIDIOS Y ADJUDICACIONES							
6120	APORT. A MUNIC. Y EMPRESAS GOB. CON TESORO INDEP. - GASTOS FUNC.	150,000	133,000	0	0	0	283,000	0
6170	DONATIVOS Y APORTACIONES A ENTIDADES PRIVADAS	0	52,000	0	0	0	52,000	0
	TOTAL, DONATIVOS, SUBSIDIOS Y ADJUDICACIONES	150,000	185,000	0	0	0	335,000	0
005	GASTOS DE TRANSPORTACION Y SUBSISTENCIA							
2320	GASTOS DE SUBSISTENCIA EN PUERTO RICO	1,000	6,000	0	0	0	7,000	-1,000
2330	PASAJES DE VIAJES FUERA DE PUERTO RICO	0	2,000	0	0	0	2,000	-2,000
2340	SUBS. PERSONAS VIAJAN FUERA DE P.R. DESTACADOS EN EL EXTERIOR	1,000	2,000	0	0	0	3,000	1,000
2350	BONIFICACIÓN POR MILLA RECORRIDA	0	9,000	0	0	0	9,000	0
2370	TRANSPORTACION Y SUBSISTENCIA A PARTICULARES	0	0	0	0	0	0	-9,000
2380	GASTOS DE VIAJE EN PUERTO RICO	1,000	3,000	0	0	0	4,000	0
2390	GASTOS DE VIAJE FUERA DE PUERTO RICO N\C	0	32,000	0	0	0	32,000	0
2470	ALOJAMIENTO FUERA DE PUERTO RICO	1,000	2,000	0	0	0	3,000	-1,000
	TOTAL, GASTOS DE TRANSPORTACION Y SUBSISTENCIA	4,000	56,000	0	0	0	60,000	-12,000
006	SERVICIOS PROFESIONALES							
1290	SERVICIOS PROFESIONALES Y CONSULTORÍA-NO CLASIFICADOS	0	4,268,000	0	0	0	4,268,000	-778,000
	TOTAL, SERVICIOS PROFESIONALES	0	4,268,000	0	0	0	4,268,000	-778,000
007	OTROS GASTOS							
2990	SERVICIOS MISCELANEOS - NO CLASIFICADOS	124,000	829,000	0	0	0	953,000	-37,000
4414	COMPRA DE EQUIPO NO CAPITALIZABLE	0	719,000	0	0	0	719,000	-2,000
	TOTAL, OTROS GASTOS	124,000	1,548,000	0	0	0	1,672,000	-39,000
010	MATERIALES Y SUMINISTROS							
4012	MATERIALES Y EFECTOS DE OFICINA	9,000	210,000	0	0	0	219,000	-2,000
4101	MATERIALES Y EFECTOS SANITARIOS Y DE CASA	1,000	40,000	0	0	0	41,000	-1,000
4212	MATERIALES DE INSTRUCCIÓN	110,000	226,000	0	0	0	336,000	-2,000
	TOTAL, MATERIALES Y SUMINISTROS	120,000	476,000	0	0	0	596,000	-5,000
011	COMPRA DE EQUIPO							
5050	EQUIPO DE OFICINA	0	89,000	0	0	0	89,000	0
5080	EQUIPO EDUCATIVO Y RECREATIVO	4,000	73,000	0	0	0	77,000	0
5090	COMPRA DE EQUIPO DE COMPUTADORAS-HARDWARE Y SOFTWARE	0	1,304,000	0	0	0	1,304,000	-2,000
5092	PAGO DE LICENCIAS DE PROGRAMAS DE COMPUTADORAS	0	86,000	0	0	0	86,000	-179,000
5240	EQUIPO DE IMPRENTA, ENCUADERNACIÓN Y DE REPRODUCCIÓN	0	32,000	0	0	0	32,000	0
	TOTAL, COMPRA DE EQUIPO	4,000	1,587,000	0	0	0	1,591,000	-181,000
012	ANUNCIOS Y PAUTAS EN MEDIOS							
2010	ANUNCIOS Y AVISOS PÚBLICOS	0	8,000	0	0	0	8,000	0
	TOTAL, ANUNCIOS Y PAUTAS EN MEDIOS	0	8,000	0	0	0	8,000	0
	TOTAL PRESUPUESTO	4,730,000	17,324,000	0	0	0	22,054,000	-1,070,000

ESTADO LIBRE ASOCIADO DE PUERTO RICO
DEPARTAMENTO DE EDUCACIÓN
OFICINA DE PRESUPUESTO

MEMORIAL EXPLICATIVO PARA EL AÑO FISCAL 2013-2014
FONDOS ESTATALES / C.C.EXXXX-111-XXXXXXXX-XXXX-XXX-2014

PROGRAMA: ESCUELA ABIERTA

ASIG/ OBJ	PARTIDAS	Asignado Histórico 2010-2011	Gastado Histórico 2010-2011	Presupuesto Vigente 2011-2012	Presupuesto Recomendado 2012-2013	Diferencia 2013-2012
001	NOMINA Y COSTOS RELACIONADOS					
1110	SUELDOS PUESTOS REGULARES					0
1112	LIQUIDACIÓN VACACIONES SEPARACIÓN DE SERVICIO					0
1120	SUELDOS PUESTOS TRANSITORIOS DE DURACION FIJA					0
1160	SUELDOS,PUESTOS REGULARES O TRANSITORIOS DE JORNADA PARCIAL					0
1195	PAGO INCENTIVO ECONOMICO RENUNCIA VOLUNTARIA					0
1410	COMPENSACIONES BONO DE NAVIDAD-REGULARES					0
1431	LIQUIDACIÓN EXCESO DE LICENCIA POR ENFERMEDAD					0
	TOTAL, NÓMINA Y COSTOS RELACIONADOS	0	0	0	0	0
003	SERVICIOS COMPRADOS					
9761	TRANSFERENCIAS A UN MISMO FONDO					0
9801	TRANSFERENCIAS DE SALDOS LIBRES					0
9810	CORRECCIONES DE AÑOS ANTERIORES					0
	TOTAL, SERVICIOS COMPRADOS	0	0	0	0	0
005	GASTOS DE TRANSPORTACION Y SUBSISTENCIA					
2330	PASAJES DE VIAJES FUERA DE PUERTO RICO					0
9761	TRANSFERENCIAS A UN MISMO FONDO					0
	TOTAL, GASTOS DE TRANSPORTACION Y SUBSISTENCIA	0	0	0	0	0
006	SERVICIOS PROFESIONALES					
1290	SERVICIOS PROFESIONALES Y CONSULTORÍA-NO CLASIFICADOS					0
	TOTAL, SERVICIOS PROFESIONALES	0	0	0	0	0
007	OTROS GASTOS					
2990	SERVICIOS MISCELANEOS - NO CLASIFICADOS					0
4414	COMPRA DE EQUIPO NO CAPITALIZABLE					0
	TOTAL, OTROS GASTOS	0	0	0	0	0
010	MATERIALES Y SUMINISTROS					
4012	MATERIALES Y EFECTOS DE OFICINA					0
4101	MATERIALES Y EFECTOS SANITARIOS Y DE CASA					0
4112	DROGAS Y MEDICINAS					0
4122	EFECTOS QUIRÚRGICOS Y DENTALES					0
4132	EFECTOS DE LABORATORIO					0
	TOTAL, MATERIALES Y SUMINISTROS	0	0	0	0	0
	TOTAL PRESUPUESTO	0	0	0	0	0

ESTADO LIBRE ASOCIADO DE PUERTO RICO
DEPARTAMENTO DE EDUCACIÓN
OFICINA DE PRESUPUESTO
MEMORIAL EXPLICATIVO PARA EL AÑO FISCAL 2013-2014
CONSOLIDADO DEL PROGRAMA POR PARTIDAS Y OBJETOS DE GASTOS

PROGRAMA: ESCUELA ABIERTA

ASIG/ OBJ.	PARTIDAS	Histórico 2011-2012 Asignado Estatales 2011-2012	Gastado Estatales 2011-2012	Fondos Federales 2011-2012	Especiales Estatales 2011-2012	Asignaciones Especiales 2011-2012	Fondos ARRA 2011-2012	Total
001	NOMINA Y COSTOS RELACIONADOS							
1110	SUELDOS PUESTOS REGULARES	0	0	0	0	0	0	0
1112	LIQUIDACIÓN VACACIONES SEPARACIÓN DE SERVICIO	0	0	0	0	0	0	0
1120	SUELDOS PUESTOS TRANSITORIOS DE DURACION FIJA	0	0	0	0	0	0	0
1160	SUELDOS,PUESTOS REGULARES O TRANSITORIOS DE JORNADA PARCIAL	0	0	0	0	0	0	0
1195	PAGO INCENTIVO ECONOMICO RENUNCIA VOLUNTARIA	0	0	0	0	0	0	0
	TOTAL, NÓMINA Y COSTOS RELACIONADOS	0	0	0	0	0	0	0
002	FACILIDADES Y PAGOS POR SERVICIOS PUBLICOS							
2503	PAGO DE SERVICIOS DE CELULARES Y BEEPER	0	0	0	0	0	0	0
2505	PAGO DE SERVICIOS DE TELEFONO	0	0	0	0	0	0	0
	TOTAL, FACILIDADES Y PAGOS POR SERVICIOS PUBLICOS	0	0	0	0	0	0	0
003	SERVICIOS COMPRADOS							
2030	IMPRESOS Y ENCUADERNACION	0	0	0	0	0	0	0
2192	SERVICIOS DE COMUNICACIÓN - NO CLASIFICADOS	0	0	0	0	0	0	0
2980	SERVICIOS COMPRADOS - NO CLASIFICADOS	0	0	0	0	0	0	0
	TOTAL, SERVICIOS COMPRADOS	0	0	0	0	0	0	0
005	GASTOS DE TRANSPORTACION Y SUBSISTENCIA							
2330	PASAJES DE VIAJES FUERA DE PUERTO RICO	0	0	0	0	0	0	0
2340	SUBS. PERSONAS VIAJAN FUERA DE P.R. DESTACADOS EN EL EXTERIOR	0	0	0	0	0	0	0
2370	TRANSPORTACION Y SUBSISTENCIA A PARTICULARES	0	0	0	0	0	0	0
2390	GASTOS DE VIAJE FUERA DE PUERTO RICO N/C	0	0	0	0	0	0	0
2470	ALOJAMIENTO FUERA DE PUERTO RICO	0	0	0	0	0	0	0
	TOTAL, GASTOS DE TRANSPORTACION Y SUBSISTENCIA	0	0	0	0	0	0	0
010	MATERIALES Y SUMINISTROS							
4012	MATERIALES Y EFECTOS DE OFICINA	0	0	0	0	0	0	0
4101	MATERIALES Y EFECTOS SANITARIOS Y DE CASA	0	0	0	0	0	0	0
4112	DROGAS Y MEDICINAS	0	0	0	0	0	0	0
4122	EFECTOS QUIRÚRGICOS Y DENTALES	0	0	0	0	0	0	0
	TOTAL, MATERIALES Y SUMINISTROS	0	0	0	0	0	0	0
011	COMPRA DE EQUIPO							
5050	EQUIPO DE OFICINA	0	0	0	0	0	0	0
5060	EQUIPO DE CASA	0	0	0	0	0	0	0
5070	EQUIPO DE COCINA	0	0	0	0	0	0	0
5080	EQUIPO EDUCATIVO Y RECREATIVO	0	0	0	0	0	0	0
5090	COMPRA DE EQUIPO DE COMPUTADORAS-HARDWARE Y SOFTWARE	0	0	0	0	0	0	0
	TOTAL, COMPRA DE EQUIPO	0	0	0	0	0	0	0
012	ANUNCIOS Y PAUTAS EN MEDIOS							
1270	SERVICIOS PROFESIONALES POR EL SERVICIO DE PUBLICIDAD	0	0	0	0	0	0	0
2010	ANUNCIOS Y AVISOS PÚBLICOS	0	0	0	0	0	0	0
2020	ANUNCIOS, TEATROS RADIO Y TELEVISIÓN	0	0	0	0	0	0	0
	TOTAL, ANUNCIOS Y PAUTAS EN MEDIOS	0	0	0	0	0	0	0
013								
6180	BECAS	0	0	0	0	0	0	0
6182	PAGO POR EMPLEO DE VERANO	0	0	0	0	0	0	0
9801	TRANSFERENCIAS DE SALDOS LIBRES	0	0	0	0	0	0	0
	TOTAL INCENTIVOS Y SUBSIDIOS - BIENESTAR CIUDADANIA	0	0	0	0	0	0	0
014								
6390	OTRAS COMPENSACIONES NO CLASIFICADAS	0	0	0	0	0	0	0
9801	TRANSFERENCIAS DE SALDOS LIBRES	0	0	0	0	0	0	0
	TOTAL APORTACIONES A ENTIDADES NO GUBERNAMENTALES	0	0	0	0	0	0	0
081	ASIGNACIONES ENGLOBADAS							
		0	0	0	0	0	0	0
	TOTAL, ASIGNACIONES ENGLOBADAS	0	0	0	0	0	0	0
082	ASIGNACIÓN PAREO DE FONDOS FEDERALES							
		0	0	0	0	0	0	0
	TOTAL, PAREO DE FONDOS FEDERALES	0	0	0	0	0	0	0
	TOTAL PRESUPUESTO	0	0	0	0	0	0	0

ESTADO LIBRE ASOCIADO DE PUERTO RICO
DEPARTAMENTO DE EDUCACIÓN
OFICINA DE PRESUPUESTO
MEMORIAL EXPLICATIVO PARA EL AÑO FISCAL 2013-2014
CONSOLIDADO DEL PROGRAMA POR PARTIDAS Y OBJETOS DE GASTOS

PROGRAMA: ESCUELA ABIERTA

ASIG/ OBJ.	PARTIDAS	Vigente 2012-2013 Fondos Estatales 2012-2013	Fondos Federales 2012-2013	Especiales Estatales 2012-2013	Asignaciones Especiales 2012-2013	Fondos ARRA 2012-2013	Total
001	NOMINA Y COSTOS RELACIONADOS						
1110	SUELDOS PUESTOS REGULARES	0	0	0	0	0	0
1112	LIQUIDACIÓN VACACIONES SEPARACIÓN DE SERVICIO	0	0	0	0	0	0
1120	SUELDOS PUESTOS TRANSITORIOS DE DURACION FIJA	0	0	0	0	0	0
1160	SUELDOS,PUESTOS REGULARES O TRANSITORIOS DE JORNADA PARCIAL	0	0	0	0	0	0
1195	PAGO INCENTIVO ECONOMICO RENUNCIA VOLUNTARIA	0	0	0	0	0	0
	TOTAL, NÓMINA Y COSTOS RELACIONADOS	0	0	0	0	0	0
002	FACILIDADES Y PAGOS POR SERVICIOS PUBLICOS						
2503	PAGO DE SERVICIOS DE CELULARES Y BEEPER	0	0	0	0	0	0
2505	PAGO DE SERVICIOS DE TELEFONO	0	0	0	0	0	0
	TOTAL, FACILIDADES Y PAGOS POR SERVICIOS PUBLICOS	0	0	0	0	0	0
003	SERVICIOS COMPRADOS						
2030	IMPRESOS Y ENCUADERNACION	0	0	0	0	0	0
2192	SERVICIOS DE COMUNICACIÓN - NO CLASIFICADOS	0	0	0	0	0	0
2980	SERVICIOS COMPRADOS - NO CLASIFICADOS	0	0	0	0	0	0
	TOTAL, SERVICIOS COMPRADOS	0	0	0	0	0	0
005	GASTOS DE TRANSPORTACION Y SUBSISTENCIA						
2330	PASAJES DE VIAJES FUERA DE PUERTO RICO	0	0	0	0	0	0
2340	SUBS. PERSONAS VIAJAN FUERA DE P.R. DESTACADOS EN EL EXTERIOR	0	0	0	0	0	0
2370	TRANSPORTACION Y SUBSISTENCIA A PARTICULARES	0	0	0	0	0	0
2390	GASTOS DE VIAJE FUERA DE PUERTO RICO N\C	0	0	0	0	0	0
2470	ALOJAMIENTO FUERA DE PUERTO RICO	0	0	0	0	0	0
	TOTAL, GASTOS DE TRANSPORTACION Y SUBSISTENCIA	0	0	0	0	0	0
010	MATERIALES Y SUMINISTROS						
4012	MATERIALES Y EFECTOS DE OFICINA	0	0	0	0	0	0
4101	MATERIALES Y EFECTOS SANITARIOS Y DE CASA	0	0	0	0	0	0
4112	DROGAS Y MEDICINAS	0	0	0	0	0	0
4122	EFECTOS QUIRÚRGICOS Y DENTALES	0	0	0	0	0	0
	TOTAL, MATERIALES Y SUMINISTROS	0	0	0	0	0	0
011	COMPRA DE EQUIPO						
5050	EQUIPO DE OFICINA	0	0	0	0	0	0
5060	EQUIPO DE CASA	0	0	0	0	0	0
5070	EQUIPO DE COCINA	0	0	0	0	0	0
5080	EQUIPO EDUCATIVO Y RECREATIVO	0	0	0	0	0	0
5090	COMPRA DE EQUIPO DE COMPUTADORAS-HARDWARE Y SOFTWARE	0	0	0	0	0	0
	TOTAL, COMPRA DE EQUIPO	0	0	0	0	0	0
012	ANUNCIOS Y PAUTAS EN MEDIOS						
1270	SERVICIOS PROFESIONALES POR EL SERVICIO DE PUBLICIDAD	0	0	0	0	0	0
2010	ANUNCIOS Y AVISOS PÚBLICOS	0	0	0	0	0	0
2020	ANUNCIOS, TEATROS RADIO Y TELEVISIÓN	0	0	0	0	0	0
	TOTAL, ANUNCIOS Y PAUTAS EN MEDIOS	0	0	0	0	0	0
013							
6180	BECAS	0	0	0	0	0	0
6182	PAGO POR EMPLEO DE VERANO	0	0	0	0	0	0
9801	TRANSFERENCIAS DE SALDOS LIBRES	0	0	0	0	0	0
	TOTAL INCENTIVOS Y SUBSIDIOS - BIENESTAR CIUDADANIA	0	0	0	0	0	0
014							
6390	OTRAS COMPENSACIONES NO CLASIFICADAS	0	0	0	0	0	0
9801	TRANSFERENCIAS DE SALDOS LIBRES	0	0	0	0	0	0
	TOTAL APORTACIONES A ENTIDADES NO GUBERNAMENTALES	0	0	0	0	0	0
081	ASIGNACIONES ENGLOBADAS	0	0	0	0	0	0
	TOTAL, ASIGNACIONES ENGLOBADAS	0	0	0	0	0	0
082	ASIGNACIÓN PAREO DE FONDOS FEDERALES	0	0	0	0	0	0
	TOTAL, PAREO DE FONDOS FEDERALES	0	0	0	0	0	0
	TOTAL PRESUPUESTO	0	0	0	0	0	0

ESTADO LIBRE ASOCIADO DE PUERTO RICO
DEPARTAMENTO DE EDUCACIÓN
OFICINA DE PRESUPUESTO
MEMORIAL EXPLICATIVO PARA EL AÑO FISCAL 2013-2014
CONSOLIDADO DEL PROGRAMA POR PARTIDAS Y
OBJETOS DE GASTOS

PROGRAMA: ESCUELA ABIERTA

		Recomendado 2013-2014						2014-2013
ASIG/ OBJ.	PARTIDAS	Fondos Estatales 2013-2014	Fondos Federales 2013-2014	Especiales Estatales 2013-2014	Asignaciones Especiales 2013-2014	Fondos ARRA 2013-2014	Total	Diferencia 2014-2013
001	NOMINA Y COSTOS RELACIONADOS							
1110	SUELDOS PUESTOS REGULARES	0	0	0	0	0	0	0
1112	LIQUIDACIÓN VACACIONES SEPARACIÓN DE SERVICIO	0	0	0	0	0	0	0
1120	SUELDOS PUESTOS TRANSITORIOS DE DURACION FIJA	0	0	0	0	0	0	0
1160	SUELDOS,PUESTOS REGULARES O TRANSITORIOS DE JORNADA PARCIAL	0	0	0	0	0	0	0
1195	PAGO INCENTIVO ECONOMICO RENUNCIA VOLUNTARIA	0	0	0	0	0	0	0
	TOTAL, NÓMINA Y COSTOS RELACIONADOS	0	0	0	0	0	0	0
002	FACILIDADES Y PAGOS POR SERVICIOS PUBLICOS							
2503	PAGO DE SERVICIOS DE CELULARES Y BEEPER	0	0	0	0	0	0	0
2505	PAGO DE SERVICIOS DE TELEFONO	0	0	0	0	0	0	0
	TOTAL, FACILIDADES Y PAGOS POR SERVICIOS PUBLICOS	0	0	0	0	0	0	0
003	SERVICIOS COMPRADOS							
2030	IMPRESOS Y ENCUADERNACION	0	0	0	0	0	0	0
2192	SERVICIOS DE COMUNICACIÓN - NO CLASIFICADOS	0	0	0	0	0	0	0
2980	SERVICIOS COMPRADOS - NO CLASIFICADOS	0	0	0	0	0	0	0
	TOTAL, SERVICIOS COMPRADOS	0	0	0	0	0	0	0
005	GASTOS DE TRANSPORTACION Y SUBSISTENCIA							
2330	PASAJES DE VIAJES FUERA DE PUERTO RICO	0	0	0	0	0	0	0
2340	SUBS. PERSONAS VIAJAN FUERA DE P.R. DESTACADOS EN EL EXTERIOR	0	0	0	0	0	0	0
2370	TRANSPORTACION Y SUBSISTENCIA A PARTICULARES	0	0	0	0	0	0	0
2390	GASTOS DE VIAJE FUERA DE PUERTO RICO N\C	0	0	0	0	0	0	0
2470	ALOJAMIENTO FUERA DE PUERTO RICO	0	0	0	0	0	0	0
	TOTAL, GASTOS DE TRANSPORTACION Y SUBSISTENCIA	0	0	0	0	0	0	0
010	MATERIALES Y SUMINISTROS							
4012	MATERIALES Y EFECTOS DE OFICINA	0	0	0	0	0	0	0
4101	MATERIALES Y EFECTOS SANITARIOS Y DE CASA	0	0	0	0	0	0	0
4112	DROGAS Y MEDICINAS	0	0	0	0	0	0	0
4122	EFECTOS QUIRÚRGICOS Y DENTALES	0	0	0	0	0	0	0
	TOTAL, MATERIALES Y SUMINISTROS	0	0	0	0	0	0	0
011	COMPRA DE EQUIPO							
5050	EQUIPO DE OFICINA	0	0	0	0	0	0	0
5060	EQUIPO DE CASA	0	0	0	0	0	0	0
5070	EQUIPO DE COCINA	0	0	0	0	0	0	0
5080	EQUIPO EDUCATIVO Y RECREATIVO	0	0	0	0	0	0	0
5090	COMPRA DE EQUIPO DE COMPUTADORAS-HARDWARE Y SOFTWARE	0	0	0	0	0	0	0
	TOTAL, COMPRA DE EQUIPO	0	0	0	0	0	0	0
012	ANUNCIOS Y PAUTAS EN MEDIOS							
1270	SERVICIOS PROFESIONALES POR EL SERVICIO DE PUBLICIDAD	0	0	0	0	0	0	0
2010	ANUNCIOS Y AVISOS PÚBLICOS	0	0	0	0	0	0	0
2020	ANUNCIOS, TEATROS RADIO Y TELEVISIÓN	0	0	0	0	0	0	0
	TOTAL, ANUNCIOS Y PAUTAS EN MEDIOS	0	0	0	0	0	0	0
013								
6180	BECAS	0	0	0	0	0	0	0
6182	PAGO POR EMPLEO DE VERANO	0	0	0	0	0	0	0
9801	TRANSFERENCIAS DE SALDOS LIBRES	0	0	0	0	0	0	0
	TOTAL INCENTIVOS Y SUBSIDIOS - BIENESTAR CIUDADANIA	0	0	0	0	0	0	0
014								
6390	OTRAS COMPENSACIONES NO CLASIFICADAS	0	0	0	0	0	0	0
9801	TRANSFERENCIAS DE SALDOS LIBRES	0	0	0	0	0	0	0
	TOTAL APORTACIONES A ENTIDADES NO GUBERNAMENTALES	0	0	0	0	0	0	0
081	ASIGNACIONES ENGLOBADAS	0	0	0	0	0	0	0
	TOTAL, ASIGNACIONES ENGLOBADAS	0	0	0	0	0	0	0
082	ASIGNACIÓN PAREO DE FONDOS FEDERALES	0	0	0	0	0	0	0
	TOTAL, PAREO DE FONDOS FEDERALES	0	0	0	0	0	0	0
	TOTAL PRESUPUESTO	0	0	0	0	0	0	0

ESTADO LIBRE ASOCIADO DE PUERTO RICO
DEPARTAMENTO DE EDUCACIÓN
OFICINA DE PRESUPUESTO
MEMORIAL EXPLICATIVO PARA EL AÑO FISCAL 2013-2014
FONDOS ESTATALES / C.C.EXXXX-111-XXXXXXXX-1696-XXX-2014

PROGRAMA: INSTITUTOS TECNOLÓGICOS

ASIG/ OBJ.	PARTIDAS	Asignado Histórico 2011-2012	Gastado Histórico 2011-2012	Presupuesto Vigente 2012-2013	Presupuesto Recomendado 2013-2014	Diferenci 2014-201
001	NOMINA Y COSTOS RELACIONADOS					
1110	SUELDOS PUESTOS REGULARES	4,703,000	4,703,000	4,660,000	4,660,000	
1112	LIQUIDACIÓN VACACIONES SEPARACIÓN DE SERVICIO	13,000	13,000			
1120	SUELDOS PUESTOS TRANSITORIOS DE DURACION FIJA	411,000	411,000			
1410	COMPENSACIONES BONO DE NAVIDAD-REGULARES	171,000	171,000	152,000	152,000	
1430	LIQUIDACION LICENCIA POR ENFERMEDAD - SEPARACIÓN DE SERVICIO	23,000	23,000			
2810	SEGURO DE EMPLEADOS- COMPENSACION A OBREROS (FSE)	90,000	90,000	76,000	76,000	
2870	SEGURO DE HOSPITAL ATENCION MEDICA A EMPLEADOS	168,000	168,000	227,000	227,000	
6410	CONTRIBUCIÓN SEGURO SOCIAL FEDERAL	76,000	76,000	146,000	146,000	
6610	DONAT. Y APORT / FONDO DE PENSIONES DEL GOB. ESTATAL (RETIRO EMP)	18,000	18,000	90,000	90,000	
6630	DONAT. Y APORT / FONDO DE ANUALIDADES Y PENSIONES PARA MAESTROS	419,000	419,000	314,000	314,000	
6650	PAGO DE CONTRIBUCION POR DESEMPLEO	56,000	56,000			
9801	TRANSFERENCIAS DE SALDOS LIBRES	134,000				
	TOTAL, NÓMINA Y COSTOS RELACIONADOS	6,282,000	6,148,000	5,665,000	5,665,000	
002	FACILIDADES Y PAGOS POR SERVICIOS PUBLICOS					
	TOTAL, FACILIDADES Y PAGOS POR SERVICIOS PUBLICOS	0	0	0	0	
003	SERVICIOS COMPRADOS					
	TOTAL, SERVICIOS COMPRADOS	0	0	0	0	
004	DONATIVOS, SUBSIDIOS Y ADJUDICACIONES					
	TOTAL, DONATIVOS, SUBSIDIOS Y ADJUDICACIONES	0	0	0	0	
005	GASTOS DE TRANSPORTACION Y SUBSISTENCIA					
	TOTAL, GASTOS DE TRANSPORTACION Y SUBSISTENCIA	0	0	0	0	
006	SERVICIOS PROFESIONALES					
	TOTAL, SERVICIOS PROFESIONALES	0	0	0	0	
007	OTROS GASTOS					
	TOTAL, OTROS GASTOS	0	0	0	0	
010	MATERIALES Y SUMINISTROS					
	TOTAL, MATERIALES Y SUMINISTROS	0	0	0	0	
011	COMPRA DE EQUIPO					
	TOTAL, COMPRA DE EQUIPO	0	0	0	0	
012	ANUNCIOS Y PAUTAS EN MEDIOS					
	TOTAL, ANUNCIOS Y PAUTAS EN MEDIOS	0	0	0	0	
	TOTAL PRESUPUESTO	6,282,000	6,148,000	5,665,000	5,665,000	

ESTADO LIBRE ASOCIADO DE PUERTO RICO
DEPARTAMENTO DE EDUCACIÓN
OFICINA DE PRESUPUESTO
MEMORIAL EXPLICATIVO PARA EL AÑO FISCAL 2013-2014
CONSOLIDADO DEL PROGRAMA POR PARTIDAS Y OBJETOS DE GASTOS

PROGRAMA: INSTITUTOS TECNOLÓGICOS

ASIG/ OBJ.	PARTIDAS	Histórico 2011-2012 Asignado Estatales 2011-2012	Gastado Estatales 2011-2012	Fondos Federales 2011-2012	Especiales Estatales 2011-2012	Asignaciones Especiales 2011-2012	Fondos ARRA 2011-2012	Total
001	NOMINA Y COSTOS RELACIONADOS							
1110	SUELDOS PUESTOS REGULARES	4,703,000	4,703,000	0	0	0	0	4,703,000
1112	LIQUIDACIÓN VACACIONES SEPARACIÓN DE SERVICIO	13,000	13,000	0	0	0	0	13,000
1120	SUELDOS PUESTOS TRANSITORIOS DE DURACION FIJA	411,000	411,000	0	0	0	0	411,000
1410	COMPENSACIONES BONO DE NAVIDAD-REGULARES	171,000	171,000	0	0	0	0	171,000
1430	LIQUIDACION LICENCIA POR ENFERMEDAD - SEPARACIÓN DE SERVICIO	23,000	23,000	0	0	0	0	23,000
2810	SEGURO DE EMPLEADOS- COMPENSACION A OBREROS (FSE)	90,000	90,000	0	0	0	0	90,000
2870	SEGURO DE HOSPITAL ATENCION MEDICA A EMPLEADOS	168,000	168,000	0	0	0	0	168,000
6410	CONTRIBUCIÓN SEGURO SOCIAL FEDERAL	76,000	76,000	0	0	0	0	76,000
6610	DONAT. Y APORT / FONDO DE PENSIONES DEL GOB. ESTATAL (RETIRO EMP)	18,000	18,000	0	0	0	0	18,000
6630	DONAT. Y APORT / FONDO DE ANUALIDADES Y PENSIONES PARA MAESTROS	419,000	419,000	0	0	0	0	419,000
6650	PAGO DE CONTRIBUCION POR DESEMPLEO	56,000	56,000	0	0	0	0	56,000
9801	TRANSFERENCIAS DE SALDOS LIBRES	134,000	0	0	0	0	0	0
	TOTAL, NÓMINA Y COSTOS RELACIONADOS	6,282,000	6,148,000	0	0	0	0	6,148,000
013								
6180	BECAS	0	0	0	117,000	0	0	117,000
	TOTAL INCENTIVOS Y SUBSIDIOS - BIENESTAR CIUDADANIA	0	0	0	117,000	0	0	117,000
098	RESERVA PRESUPUESTARIA							
		0	0	0	0	0	0	0
		0	0	0	0	0	0	0
	TOTAL, RESERVA PRESUPUESTARIA	0	0	0	0	0	0	0
	TOTAL PRESUPUESTO	6,282,000	6,148,000	0	117,000	0	0	6,265,000

ESTADO LIBRE ASOCIADO DE PUERTO RICO
DEPARTAMENTO DE EDUCACIÓN
OFICINA DE PRESUPUESTO
MEMORIAL EXPLICATIVO PARA EL AÑO FISCAL 2013-2014
CONSOLIDADO DEL PROGRAMA POR PARTIDAS Y
OBJETOS DE GASTOS

PROGRAMA: INSTITUTOS TECNOLÓGICOS

ASIG/ OBJ.	PARTIDAS	Vigente 2012-2013 Fondos Estatales 2012-2013	Fondos Federales 2012-2013	Especiales Estatales 2012-2013	Asignaciones Especiales 2012-2013	Fondos ARRA 2012-2013	Total
001	NÓMINA Y COSTOS RELACIONADOS						
1110	SUELDOS PUESTOS REGULARES	4,660,000	0	0	0	0	4,660,000
1112	LIQUIDACIÓN VACACIONES SEPARACIÓN DE SERVICIO	0	0	0	0	0	0
1120	SUELDOS PUESTOS TRANSITORIOS DE DURACION FIJA	0	0	0	0	0	0
1410	COMPENSACIONES BONO DE NAVIDAD-REGULARES	152,000	0	0	0	0	152,000
1430	LIQUIDACION LICENCIA POR ENFERMEDAD - SEPARACIÓN DE SERVICIO	0	0	0	0	0	0
2810	SEGURO DE EMPLEADOS- COMPENSACION A OBREROS (FSE)	76,000	0	0	0	0	76,000
2870	SEGURO DE HOSPITAL ATENCION MEDICA A EMPLEADOS	227,000	0	0	0	0	227,000
6410	CONTRIBUCIÓN SEGURO SOCIAL FEDERAL	146,000	0	0	0	0	146,000
6610	DONAT. Y APORT / FONDO DE PENSIONES DEL GOB. ESTATAL (RETIRO EMP)	90,000	0	0	0	0	90,000
6630	DONAT. Y APORT / FONDO DE ANUALIDADES Y PENSIONES PARA MAESTROS	314,000	0	0	0	0	314,000
6650	PAGO DE CONTRIBUCION POR DESEMPLEO	0	0	0	0	0	0
9801	TRANSFERENCIAS DE SALDOS LIBRES	0	0	0	0	0	0
	TOTAL, NÓMINA Y COSTOS RELACIONADOS	5,665,000	0	0	0	0	5,665,000
013							
6180	BECAS	0	0	140,000	0	0	140,000
	TOTAL INCENTIVOS Y SUBSIDIOS - BIENESTAR CIUDADANIA	0	0	140,000	0	0	140,000
098	RESERVA PRESUPUESTARIA						
		0	0	0	0	0	0
		0	0	0	0	0	0
	TOTAL, RESERVA PRESUPUESTARIA	0	0	0	0	0	0
	TOTAL PRESUPUESTO	5,665,000	0	140,000	0	0	5,805,000

ESTADO LIBRE ASOCIADO DE PUERTO RICO
DEPARTAMENTO DE EDUCACIÓN
OFICINA DE PRESUPUESTO
MEMORIAL EXPLICATIVO PARA EL AÑO FISCAL 2013-2014
CONSOLIDADO DEL PROGRAMA POR PARTIDAS Y
OBJETOS DE GASTOS

PROGRAMA: INSTITUTOS TECNOLÓGICOS

		Recomendado 2013-2014						2014-2013
ASIG/ OBJ.	PARTIDAS	Fondos Estatales 2013-2014	Fondos Federales 2013-2014	Especiales Estatales 2013-2014	Asignaciones Especiales 2013-2014	Fondos ARRA 2013-2014	Total	Diferencia 2014-2013
001	NOMINA Y COSTOS RELACIONADOS							
1110	SUELDOS PUESTOS REGULARES	4,660,000	0	0	0	0	4,660,000	0
1112	LIQUIDACIÓN VACACIONES SEPARACIÓN DE SERVICIO	0	0	0	0	0	0	0
1120	SUELDOS PUESTOS TRANSITORIOS DE DURACION FIJA	0	0	0	0	0	0	0
1410	COMPENSACIONES BONO DE NAVIDAD-REGULARES	152,000	0	0	0	0	152,000	0
1430	LIQUIDACION LICENCIA POR ENFERMEDAD - SEPARACIÓN DE SERVICIO	0	0	0	0	0	0	0
2810	SEGURO DE EMPLEADOS- COMPENSACION A OBREROS (FSE)	76,000	0	0	0	0	76,000	0
2870	SEGURO DE HOSPITAL ATENCION MEDICA A EMPLEADOS	227,000	0	0	0	0	227,000	0
6410	CONTRIBUCIÓN SEGURO SOCIAL FEDERAL	146,000	0	0	0	0	146,000	0
6610	DONAT. Y APORT / FONDO DE PENSIONES DEL GOB. ESTATAL (RETIRO EMP)	90,000	0	0	0	0	90,000	0
6630	DONAT. Y APORT / FONDO DE ANUALIDADES Y PENSIONES PARA MAESTROS	314,000	0	0	0	0	314,000	0
6650	PAGO DE CONTRIBUCION POR DESEMPLEO	0	0	0	0	0	0	0
9801	TRANSFERENCIAS DE SALDOS LIBRES	0	0	0	0	0	0	0
	TOTAL, NÓMINA Y COSTOS RELACIONADOS	5,665,000	0	0	0	0	5,665,000	0
013								
6180	BECAS	0	0	150,000	0	0	150,000	10,000
	TOTAL INCENTIVOS Y SUBSIDIOS - BIENESTAR CIUDADANIA	0	0	150,000	0	0	150,000	10,000
098	RESERVA PRESUPUESTARIA							
		0	0	0	0	0	0	0
		0	0	0	0	0	0	0
	TOTAL, RESERVA PRESUPUESTARIA	0	0	0	0	0	0	0
	TOTAL PRESUPUESTO	5,665,000	0	150,000	0	0	5,815,000	10,000

ESTADO LIBRE ASOCIADO DE PUERTO RICO
DEPARTAMENTO DE EDUCACIÓN
OFICINA DE PRESUPUESTO

MEMORIAL EXPLICATIVO PARA EL AÑO FISCAL 2013-2014
FONDOS ESTATALES / C.C.EXXXX-111-XXXXXXXX-XXXX-XXX-2014

PROGRAMA: SERVICIOS AUXILIARES Y ASISTENCIA TÉCNICA

ASIG/ OBJ.	PARTIDAS	Asignado Histórico 2011-2012	Gastado Histórico 2011-2012	Presupuesto Vigente 2012-2013	Presupuesto Recomendado 2013-2014	Diferencia 2014-2013
001	NOMINA Y COSTOS RELACIONADOS					
1110	SUELDOS PUESTOS REGULARES	20,865,000	20,865,000	13,044,000	11,999,000	(1,045,000)
1112	LIQUIDACIÓN VACACIONES SEPARACIÓN DE SERVICIO	99,000	99,000	0	0	0
1120	SUELDOS PUESTOS TRANSITORIOS DE DURACION FIJA	169,000	169,000	1,676,000	1,676,000	0
1142	DIETAS - LEGISLADORES Y MIEMBROS DE JUNTA	14,000	14,000	20,000	20,000	0
1160	SUELDOS,PUESTOS REGULARES O TRANSITORIOS DE JORNADA PARCIAL	173,000	173,000	150,000	150,000	0
1195	PAGO INCENTIVO ECONOMICO RENUNCIA VOLUNTARIA	54,000	54,000	0	0	0
1410	COMPENSACIONES BONO DE NAVIDAD-REGULARES	683,000	683,000	1,572,000	1,572,000	0
1430	LIQUIDACION LICENCIA POR ENFERMEDAD - SEPARACIÓN DE SERVICIO	110,000	110,000	0	0	0
1431	LIQUIDACIÓN EXCESO DE LICENCIA POR ENFERMEDAD	2,000	2,000	0	0	0
1436	LIQUIDACIÓN LICENCIA VACACIONES - LEY 70	63,000	63,000	0	0	0
1437	LIQUIDACIÓN LICENCIA ENFERMEDAD - LEY 70	85,000	85,000	0	0	0
2810	SEGURO DE EMPLEADOS- COMPENSACION A OBREROS (FSE)	373,000	373,000	618,000	618,000	0
2870	SEGURO DE HOSPITAL ATENCION MEDICA A EMPLEADOS	860,000	860,000	1,384,000	1,384,000	0
6410	CONTRIBUCIÓN SEGURO SOCIAL FEDERAL	1,515,000	1,515,000	2,705,000	2,705,000	0
6610	DONAT. Y APORT / FONDO DE PENSIONES DEL GOB. ESTATAL (RETIRO EMP)	1,620,000	1,620,000	8,367,000	8,367,000	0
6630	DONAT. Y APORT / FONDO DE ANUALIDADES Y PENSIONES PARA MAESTROS	284,000	284,000	537,000	537,000	0
6650	PAGO DE CONTRIBUCION POR DESEMPLEO	213,000	213,000	0	0	0
9801	TRANSFERENCIAS DE SALDOS LIBRES	1,966,000	0	0	0	0
	TOTAL, NÓMINA Y COSTOS RELACIONADOS	29,148,000	27,182,000	30,073,000	29,028,000	(1,045,000)
002	FACILIDADES Y PAGOS POR SERVICIOS PUBLICOS					
2503	PAGO DE SERVICIOS DE CELULARES Y BEEPER	92,000	92,000	92,000	92,000	0
2505	PAGO DE SERVICIOS DE TELEFONO	1,443,000	1,443,000	1,235,000	1,235,000	0
2510	PAGO A LA AUTORIDAD DE ENERGIA ELECTRICA	392,000	392,000	2,286,000	2,286,000	0
2520	PAGO SERVICIO AGUA POTABLE Y ALCANTARILLADOS	300,000	300,000	1,695,000	1,695,000	0
2593	COMBUSTIBLES Y LUBRICANTES - A.S.G.	183,000	183,000	183,000	33,000	(150,000)
9801	TRANSFERENCIAS DE SALDOS LIBRES	19,000	0	0	0	0
	TOTAL, FACILIDADES Y PAGOS POR SERVICIOS PUBLICOS	2,429,000	2,410,000	5,491,000	5,341,000	(150,000)
003	SERVICIOS COMPRADOS					
1294	SERVICIOS PRIVATIZADOS PAGO POR SERV PRESTADOS	2,684,000	2,684,000	2,582,000	2,582,000	0
2030	IMPRESOS Y ENCUADERNACION	23,000	23,000	70,000	70,000	0
2112	FRANQUEO	47,000	47,000	105,000	105,000	0
2192	SERVICIOS DE COMUNICACIÓN - NO CLASIFICADOS			40,000	40,000	0
2610	ARRENDAMIENTO DE TERRENOS Y SUELOS	36,000	36,000	0	0	0
2632	ARREND. OTRAS EDIFIC. Y CONSTRUCC. O PARTE - POR CONTRATO	4,773,000	4,773,000	4,038,000	4,038,000	0
2670	ARRENDAMIENTOS OTROS EQUIPOS			105,000	105,000	0
2760	CONSERVACION Y REPARACION DE EQUIPO - POR CONTRATO	2,973,000	2,973,000	603,000	603,000	0
2820	SEGUROS DE AUTOMOVILES			10,000	10,000	0
2880	PRIMAS DE FIANZA DE FIDELIDAD			990,000	990,000	0
2960	ADIESTRAMIENTO A FUNCIONARIOS Y EMPLEADOS PUBLICOS	3,000	3,000	9,000	9,000	0
9801	TRANSFERENCIAS DE SALDOS LIBRES	1,000	0	0	0	0
	TOTAL, SERVICIOS COMPRADOS	10,540,000	10,539,000	8,552,000	8,552,000	0
005	GASTOS DE TRANSPORTACION Y SUBSISTENCIA					
2310	PASAJES DE VIAJES EN PUERTO RICO	2,000	2,000	0	0	0
2320	GASTOS DE SUBSISTENCIA EN PUERTO RICO	149,000	149,000	0	0	0
2350	BONIFICACIÓN POR MILLA RECORRIDA	264,000	264,000	0	0	0
2380	GASTOS DE VIAJE EN PUERTO RICO	44,000	44,000	266,000	266,000	0
2390	GASTOS DE VIAJE FUERA DE PUERTO RICO N\C	0	0	8,000	8,000	0
	TOTAL, GASTOS DE TRANSPORTACION Y SUBSISTENCIA	459,000	459,000	274,000	274,000	0
006	SERVICIOS PROFESIONALES					
1290	SERVICIOS PROFESIONALES Y CONSULTORÍA-NO CLASIFICADOS	304,000	304,000	960,000	960,000	0
	TOTAL, SERVICIOS PROFESIONALES	304,000	304,000	960,000	960,000	0
007	OTROS GASTOS					
2910	CUOTAS Y SUBSCRIPCIONES	7,000	7,000	8,000	8,000	0
2970	OTROS GASTOS - NO CLASIFICADOS	12,000	12,000	0	0	0
2990	SERVICIOS MISCELANEOS - NO CLASIFICADOS	992,000	992,000	776,000	776,000	0
4414	COMPRA DE EQUIPO NO CAPITALIZABLE	60,000	60,000	20,000	20,000	0
9801	TRANSFERENCIAS DE SALDOS LIBRES	3,000	0	0	0	0
	TOTAL, OTROS GASTOS	1,074,000	1,071,000	804,000	804,000	0
010	MATERIALES Y SUMINISTROS					
4012	MATERIALES Y EFECTOS DE OFICINA	71,000	71,000	30,000	30,000	0
4101	MATERIALES Y EFECTOS SANITARIOS Y DE CASA	38,000	38,000	31,000	31,000	0
4152	ROPA Y MATERIALES PARA ROPA	1,000	1,000	6,000	6,000	0
4402	PIEZAS PARA EQUIPO AUTOMOTRIZ	0	0	3,000	3,000	0
4992	MATERIALES, SUMINISTROS Y PIEZAS-NO CLASIFICADOS	30,000	30,000	7,000	7,000	0
	TOTAL, MATERIALES Y SUMINISTROS	140,000	140,000	77,000	77,000	0
011	COMPRA DE EQUIPO					
5050	EQUIPO DE OFICINA	4,000	4,000	0	0	0
5080	EQUIPO EDUCATIVO Y RECREATIVO	2,000	2,000			0
5090	COMPRA DE EQUIPO DE COMPUTADORAS-HARDWARE Y SOFTWARE	23,000	23,000	0	0	0
5092	PAGO DE LICENCIAS DE PROGRAMAS DE COMPUTADORAS	7,062,000	7,062,000	6,232,000	6,232,000	0
5240	EQUIPO DE IMPRENTA, ENCUADERNACIÓN Y DE REPRODUCCIÓN	214,000	214,000	0	0	0
5250	EQUIPO DE COMUNICACIÓN Y DE RADIODIFUCIÓN	15,000	15,000			0
	TOTAL, COMPRA DE EQUIPO	7,320,000	7,320,000	6,232,000	6,232,000	0
012	ANUNCIOS Y PAUTAS EN MEDIOS					
2010	ANUNCIOS Y AVISOS PÚBLICOS	7,000	7,000	13,000	13,000	0
	TOTAL, ANUNCIOS Y PAUTAS EN MEDIOS	7,000	7,000	13,000	13,000	0
013	INCENTIVOS Y SUBSIDIOS - BIENESTAR CIUDADANIA					
6180	BECAS	0	0	300,000	300,000	0
	TOTAL INCENTIVOS Y SUBSIDIOS - BIENESTAR CIUDADANIA	0	0	300,000	300,000	0
	TOTAL PRESUPUESTO	$51,421,000	$49,432,000	$52,776,000	$51,581,000	($1,195,000)

ESTADO LIBRE ASOCIADO DE PUERTO RICO
DEPARTAMENTO DE EDUCACION
OFICINA DE PRESUPUESTO
MEMORIAL EXPLICATIVO PARA EL AÑO FISCAL 2013-2014
CONSOLIDADO DEL PROGRAMA POR PARTIDAS Y OBJETOS DE GASTOS
PROGRAMA: SERVICIOS AUXILIARES Y ASISTENCIA TÉCNICA

ASIG/ OBJ.	PARTIDAS	Histórico 2011-2012 Asignado Estatales 2011-2012	Gastado Estatales 2011-2012	Fondos Federales 2011-2012	Especiales Estatales 2011-2012	Asignaciones Especiales 2011-2012	Fondos ARRA 2011-2012	Total
001	NOMINA Y COSTOS RELACIONADOS							
1110	SUELDOS PUESTOS REGULARES	20,865,000	20,865,000	5,528,000	0	0	0	26,393,000
1112	LIQUIDACIÓN VACACIONES SEPARACIÓN DE SERVICIO	99,000	99,000	0	0	0	0	99,000
1120	SUELDOS PUESTOS TRANSITORIOS DE DURACION FIJA	169,000	169,000	93,000	0	0	0	262,000
1142	DIETAS - LEGISLADORES Y MIEMBROS DE JUNTA	14,000	14,000	0	0	0	0	14,000
1160	SUELDOS,PUESTOS REGULARES O TRANSITORIOS DE JORNADA PARCIAL	173,000	173,000	1,052,000	0	0	0	1,225,000
1195	PAGO INCENTIVO ECONOMICO RENUNCIA VOLUNTARIA	54,000	54,000	0	0	0	0	54,000
1410	COMPENSACIONES BONO DE NAVIDAD-REGULARES	683,000	683,000	265,000	0	0	0	948,000
1430	LIQUIDACION LICENCIA POR ENFERMEDAD - SEPARACIÓN DE SERVICIO	110,000	110,000	0	0	0	0	110,000
1431	LIQUIDACIÓN EXCESO DE LICENCIA POR ENFERMEDAD	2,000	2,000	0	0	0	0	2,000
1436	LIQUIDACIÓN LICENCIA VACACIONES - LEY 70	63,000	63,000	0	0	0	0	63,000
1437	LIQUIDACIÓN LICENCIA ENFERMEDAD - LEY 70	85,000	85,000	0	0	0	0	85,000
2810	SEGURO DE EMPLEADOS- COMPENSACION A OBREROS (FSE)	373,000	373,000	178,000	0	0	0	551,000
2870	SEGURO DE HOSPITAL ATENCION MEDICA A EMPLEADOS	860,000	860,000	187,000	0	0	0	1,047,000
6410	CONTRIBUCIÓN SEGURO SOCIAL FEDERAL	1,515,000	1,515,000	411,000	0	0	0	1,926,000
6610	DONAT. Y APORT / FONDO DE PENSIONES DEL GOB. ESTATAL (RETIRO EMP)	1,620,000	1,620,000	458,000	0	0	0	2,078,000
6630	DONAT. Y APORT / FONDO DE ANUALIDADES Y PENSIONES PARA MAESTROS	284,000	284,000	8,000	0	0	0	292,000
6650	PAGO DE CONTRIBUCION POR DESEMPLEO	213,000	213,000	0	0	0	0	213,000
	TOTAL, NÓMINA Y COSTOS RELACIONADOS	29,148,000	27,182,000	8,180,000	0	0	0	35,362,000
002	FACILIDADES Y PAGOS POR SERVICIOS PUBLICOS							
2503	PAGO DE SERVICIOS DE CELULARES Y BEEPER	92,000	92,000	0	0	0	0	92,000
2505	PAGO DE SERVICIOS DE TELEFONO	1,443,000	1,443,000	0	0	0	0	1,443,000
2510	PAGO A LA AUTORIDAD DE ENERGIA ELECTRICA	392,000	392,000	0	0	0	0	392,000
2520	PAGO SERVICIO AGUA POTABLE Y ALCANTARILLADOS	300,000	300,000	0	0	0	0	300,000
2593	COMBUSTIBLES Y LUBRICANTES - A.S.G.	183,000	183,000	0	0	0	0	183,000
	TOTAL, FACILIDADES Y PAGOS POR SERVICIOS PUBLICOS	2,429,000	2,410,000	0	0	0	0	2,410,000
003	SERVICIOS COMPRADOS							
1294	SERVICIOS PRIVATIZADOS PAGO POR SERV PRESTADOS	2,684,000	2,684,000	0	0	0	0	2,684,000
2030	IMPRESOS Y ENCUADERNACION	23,000	23,000	0	0	0	0	23,000
2112	FRANQUEO	47,000	47,000	2,000	0	0	0	49,000
2192	SERVICIOS DE COMUNICACIÓN - NO CLASIFICADOS	0	0	0	0	0	0	0
2610	ARRENDAMIENTO DE TERRENOS Y SUELOS	36,000	36,000	0	0	0	0	36,000
2632	ARREND. OTRAS EDIFIC. Y CONSTRUCC. O PARTE - POR CONTRATO	4,773,000	4,773,000	150,000	0	0	0	4,923,000
2670	ARRENDAMIENTOS OTROS EQUIPOS	0	0	0	0	0	0	0
2760	CONSERVACION Y REPARACION DE EQUIPO - POR CONTRATO	2,973,000	2,973,000	76,000	0	0	0	3,049,000
2820	SEGUROS DE AUTOMOVILES	0	0	0	0	0	0	0
2880	PRIMAS DE FIANZA DE FIDELIDAD	0	0	0	0	0	0	0
2960	ADIESTRAMIENTO A FUNCIONARIOS Y EMPLEADOS PUBLICOS	3,000	3,000	2,000	0	0	0	5,000
	TOTAL, SERVICIOS COMPRADOS	10,540,000	10,539,000	230,000	0	0	0	10,769,000
004	DONATIVOS, SUBSIDIOS Y ADJUDICACIONES							
6180	PAGO DE BECAS Y VALES	0	0	50,000	0	0	0	50,000
	TOTAL, DONATIVOS, SUBSIDIOS Y ADJUDICACIONES	0	0	50,000	0	0	0	50,000
005	GASTOS DE TRANSPORTACION Y SUBSISTENCIA							
2310	PASAJES DE VIAJES EN PUERTO RICO	2,000	2,000	1,000	0	0	0	3,000
2320	GASTOS DE SUBSISTENCIA EN PUERTO RICO	149,000	149,000	12,000	0	0	0	161,000
2330	PASAJES DE VIAJES FUERA DE PUERTO RICO	0	0	9,000	0	0	0	9,000
2340	SUBS. PERSONAS VIAJAN FUERA DE P.R. DESTACADOS EN EL EXTERIOR	0	0	4,000	0	0	0	4,000
2350	BONIFICACIÓN POR MILLA RECORRIDA	264,000	264,000	1,000	0	0	0	265,000
2370	TRANSPORTACION Y SUBSISTENCIA A PARTICULARES	0	0	0	0	0	0	0
2380	GASTOS DE VIAJE EN PUERTO RICO	44,000	44,000	3,000	0	0	0	47,000
2390	GASTOS DE VIAJE FUERA DE PUERTO RICO N\C	0	0	42,000	0	0	0	42,000
2410	GASTOS DE TRANSPORTACIÓN Y ENTREGA	0	0	0	0	0	0	0
2470	ALOJAMIENTO FUERA DE PUERTO RICO	0	0	9,000	0	0	0	9,000
	TOTAL, GASTOS DE TRANSPORTACION Y SUBSISTENCIA	459,000	459,000	81,000	0	0	0	540,000
006	SERVICIOS PROFESIONALES							
1290	SERVICIOS PROFESIONALES Y CONSULTORÍA-NO CLASIFICADOS	304,000	304,000	3,684,000	0	0	0	3,988,000
	TOTAL, SERVICIOS PROFESIONALES	304,000	304,000	3,684,000	0	0	0	3,988,000
007	OTROS GASTOS							
2290	GASTOS DE REPRESENTACION - NO CLASIFICADOS	0	0	200,000	0	0	0	200,000
2910	CUOTAS Y SUBSCRIPCIONES	7,000	7,000	0	0	0	0	7,000
2970	OTROS GASTOS - NO CLASIFICADOS	12,000	12,000	0	0	0	0	12,000
2990	SERVICIOS MISCELANEOS - NO CLASIFICADOS	992,000	992,000	0	0	0	0	992,000
4412	ALQUILER EQUIPO COMPUTADORA-NO CAPITALIZABLE	0	0	11,000	0	0	0	11,000
4414	COMPRA DE EQUIPO NO CAPITALIZABLE	60,000	60,000	1,000	0	0	0	61,000
	TOTAL, OTROS GASTOS	1,074,000	1,071,000	212,000	0	0	0	1,283,000
010	MATERIALES Y SUMINISTROS							
4012	MATERIALES Y EFECTOS DE OFICINA	71,000	71,000	53,000	0	0	0	124,000
4101	MATERIALES Y EFECTOS SANITARIOS Y DE CASA	38,000	38,000	0	0	0	0	38,000
4152	ROPA Y MATERIALES PARA ROPA	1,000	1,000	0	0	0	0	1,000
4402	PIEZAS PARA EQUIPO AUTOMOTRIZ	0	0	0	0	0	0	0
4992	MATERIALES, SUMINISTROS Y PIEZAS-NO CLASIFICADOS	30,000	30,000	0	0	0	0	30,000
	TOTAL, MATERIALES Y SUMINISTROS	140,000	140,000	53,000	0	0	0	193,000
011	COMPRA DE EQUIPO							
5050	EQUIPO DE OFICINA	4,000	4,000	3,000	0	0	0	7,000
5080	EQUIPO EDUCATIVO Y RECREATIVO	2,000	2,000	0	0	0	0	2,000
5090	COMPRA DE EQUIPO DE COMPUTADORAS-HARDWARE Y SOFTWARE	23,000	23,000	41,000	0	0	0	64,000
5092	PAGO DE LICENCIAS DE PROGRAMAS DE COMPUTADORAS	7,062,000	7,062,000	0	0	0	0	7,062,000
5240	EQUIPO DE IMPRENTA, ENCUADERNACIÓN Y DE REPRODUCCIÓN	214,000	214,000	0	0	0	0	214,000
5250	EQUIPO DE COMUNICACIÓN Y DE RADIODIFUCIÓN	15,000	15,000	0	0	0	0	15,000
	TOTAL, COMPRA DE EQUIPO	7,320,000	7,320,000	44,000	0	0	0	7,364,000
012	ANUNCIOS Y PAUTAS EN MEDIOS							
2010	ANUNCIOS Y AVISOS PÚBLICOS	7,000	7,000	18,000	0	0	0	25,000
	TOTAL, ANUNCIOS Y PAUTAS EN MEDIOS	7,000	7,000	18,000	0	0	0	25,000
013	INCENTIVOS Y SUBSIDIOS - BIENESTAR CIUDADANIA							
6180	BECAS	0	0	0	0	0	0	0
	TOTAL INCENTIVOS Y SUBSIDIOS - BIENESTAR CIUDADANIA	0	0	0	0	0	0	0
	TOTAL PRESUPUESTO	51,421,000	49,432,000	12,552,000	0	0	0	61,984,000

ESTADO LIBRE ASOCIADO DE PUERTO RICO
DEPARTAMENTO DE EDUCACION
OFICINA DE PRESUPUESTO
MEMORIAL EXPLICATIVO PARA EL AÑO FISCAL 2013-2014
CONSOLIDADO DEL PROGRAMA POR PARTIDAS Y OBJETOS DE GASTOS
PROGRAMA: SERVICIOS AUXILIARES Y ASISTENCIA TÉCNICA

		Vigente 2012-2013					
ASIG/ OBJ.	PARTIDAS	Fondos Estatales 2012-2013	Fondos Federales 2012-2013	Especiales Estatales 2012-2013	Asignaciones Especiales 2012-2013	Fondos ARRA 2012-2013	Total
001	NOMINA Y COSTOS RELACIONADOS						
1110	SUELDOS PUESTOS REGULARES	13,044,000	5,814,000	0	0	0	18,858,000
1112	LIQUIDACIÓN VACACIONES SEPARACIÓN DE SERVICIO	0	0	0	0	0	0
1120	SUELDOS PUESTOS TRANSITORIOS DE DURACION FIJA	1,676,000	93,000	0	0	0	1,769,000
1142	DIETAS - LEGISLADORES Y MIEMBROS DE JUNTA	20,000	0	0	0	0	20,000
1160	SUELDOS,PUESTOS REGULARES O TRANSITORIOS DE JORNADA PARCIAL	150,000	0	0	0	0	150,000
1195	PAGO INCENTIVO ECONOMICO RENUNCIA VOLUNTARIA	0	0	0	0	0	0
1410	COMPENSACIONES BONO DE NAVIDAD-REGULARES	1,572,000	952,000	0	0	0	2,524,000
1430	LIQUIDACION LICENCIA POR ENFERMEDAD - SEPARACIÓN DE SERVICIO	0	265,000	0	0	0	265,000
1431	LIQUIDACIÓN EXCESO DE LICENCIA POR ENFERMEDAD	0	0	0	0	0	0
1436	LIQUIDACIÓN LICENCIA VACACIONES - LEY 70	0	0	0	0	0	0
1437	LIQUIDACIÓN LICENCIA ENFERMEDAD - LEY 70	0	0	0	0	0	0
2810	SEGURO DE EMPLEADOS- COMPENSACION A OBREROS (FSE)	618,000	178,000	0	0	0	796,000
2870	SEGURO DE HOSPITAL ATENCION MEDICA A EMPLEADOS	1,384,000	187,000	0	0	0	1,571,000
6410	CONTRIBUCIÓN SEGURO SOCIAL FEDERAL	2,705,000	411,000	0	0	0	3,116,000
6610	DONAT. Y APORT / FONDO DE PENSIONES DEL GOB. ESTATAL (RETIRO EMP)	8,367,000	458,000	0	0	0	8,825,000
6630	DONAT. Y APORT / FONDO DE ANUALIDADES Y PENSIONES PARA MAESTROS	537,000	0	0	0	0	537,000
6650	PAGO DE CONTRIBUCION POR DESEMPLEO	0	8,000	0	0	0	8,000
	TOTAL, NÓMINA Y COSTOS RELACIONADOS	30,073,000	8,366,000	0	0	0	38,439,000
002	FACILIDADES Y PAGOS POR SERVICIOS PUBLICOS						
2503	PAGO DE SERVICIOS DE CELULARES Y BEEPER	92,000	0	0	0	0	92,000
2505	PAGO DE SERVICIOS DE TELEFONO	1,235,000	0	0	0	0	1,235,000
2510	PAGO A LA AUTORIDAD DE ENERGIA ELECTRICA	2,286,000	0	0	0	0	2,286,000
2520	PAGO SERVICIO AGUA POTABLE Y ALCANTARILLADOS	1,695,000	0	0	0	0	1,695,000
2593	COMBUSTIBLES Y LUBRICANTES - A.S.G.	183,000	0	0	0	0	183,000
	TOTAL, FACILIDADES Y PAGOS POR SERVICIOS PUBLICOS	5,491,000	0	0	0	0	5,491,000
003	SERVICIOS COMPRADOS						
1294	SERVICIOS PRIVATIZADOS PAGO POR SERV PRESTADOS	2,582,000	0	0	0	0	2,582,000
2030	IMPRESOS Y ENCUADERNACION	70,000	0	0	0	0	70,000
2112	FRANQUEO	105,000	0	0	0	0	105,000
2192	SERVICIOS DE COMUNICACIÓN - NO CLASIFICADOS	40,000	0	0	0	0	40,000
2610	ARRENDAMIENTO DE TERRENOS Y SUELOS	0	0	0	0	0	0
2632	ARREND. OTRAS EDIFIC. Y CONSTRUCC. O PARTE - POR CONTRATO	4,038,000	25,000	0	0	0	4,063,000
2670	ARRENDAMIENTOS OTROS EQUIPOS	105,000	0	0	0	0	105,000
2760	CONSERVACION Y REPARACION DE EQUIPO - POR CONTRATO	603,000	10,000	0	0	0	613,000
2820	SEGUROS DE AUTOMOVILES	10,000	0	0	0	0	10,000
2880	PRIMAS DE FIANZA DE FIDELIDAD	990,000	0	0	0	0	990,000
2960	ADIESTRAMIENTO A FUNCIONARIOS Y EMPLEADOS PUBLICOS	9,000	2,000	0	0	0	11,000
	TOTAL, SERVICIOS COMPRADOS	8,552,000	37,000	0	0	0	8,589,000
004	DONATIVOS, SUBSIDIOS Y ADJUDICACIONES						
6180	PAGO DE BECAS Y VALES	0	25,000	0	0	0	25,000
	TOTAL, DONATIVOS, SUBSIDIOS Y ADJUDICACIONES	0	25,000	0	0	0	25,000
005	GASTOS DE TRANSPORTACION Y SUBSISTENCIA						
2310	PASAJES DE VIAJES EN PUERTO RICO	0	1,000	0	0	0	1,000
2320	GASTOS DE SUBSISTENCIA EN PUERTO RICO	0	5,000	0	0	0	5,000
2330	PASAJES DE VIAJES FUERA DE PUERTO RICO	0	5,000	0	0	0	5,000
2340	SUBS. PERSONAS VIAJAN FUERA DE P.R. DESTACADOS EN EL EXTERIOR	0	0	0	0	0	0
2350	BONIFICACIÓN POR MILLA RECORRIDA	0	4,000	0	0	0	4,000
2370	TRANSPORTACION Y SUBSISTENCIA A PARTICULARES	0	1,000	0	0	0	1,000
2380	GASTOS DE VIAJE EN PUERTO RICO	266,000	0	0	0	0	266,000
2390	GASTOS DE VIAJE FUERA DE PUERTO RICO N/C	8,000	53,000	0	0	0	61,000
2410	GASTOS DE TRANSPORTACIÓN Y ENTREGA	0	2,000	0	0	0	2,000
2470	ALOJAMIENTO FUERA DE PUERTO RICO	0	9,000	0	0	0	9,000
	TOTAL, GASTOS DE TRANSPORTACION Y SUBSISTENCIA	274,000	80,000	0	0	0	354,000
006	SERVICIOS PROFESIONALES						
1290	SERVICIOS PROFESIONALES Y CONSULTORÍA-NO CLASIFICADOS	960,000	3,000,000	0	0	0	3,960,000
	TOTAL, SERVICIOS PROFESIONALES	960,000	3,000,000	0	0	0	3,960,000
007	OTROS GASTOS						
2290	GASTOS DE REPRESENTACION - NO CLASIFICADOS	0	23,000	0	0	0	23,000
2910	CUOTAS Y SUBSCRIPCIONES	8,000	0	0	0	0	8,000
2970	OTROS GASTOS - NO CLASIFICADOS	0	0	0	0	0	0
2990	SERVICIOS MISCELANEOS - NO CLASIFICADOS	776,000	0	0	0	0	776,000
4412	ALQUILER EQUIPO COMPUTADORA-NO CAPITALIZABLE	0	10,000	0	0	0	10,000
4414	COMPRA DE EQUIPO NO CAPITALIZABLE	20,000	5,000	0	0	0	25,000
	TOTAL, OTROS GASTOS	804,000	38,000	0	0	0	842,000
010	MATERIALES Y SUMINISTROS						
4012	MATERIALES Y EFECTOS DE OFICINA	30,000	54,000	0	0	0	84,000
4101	MATERIALES Y EFECTOS SANITARIOS Y DE CASA	31,000	0	0	0	0	31,000
4152	ROPA Y MATERIALES PARA ROPA	6,000	0	0	0	0	6,000
4402	PIEZAS PARA EQUIPO AUTOMOTRIZ	3,000	0	0	0	0	3,000
4992	MATERIALES, SUMINISTROS Y PIEZAS-NO CLASIFICADOS	7,000	0	0	0	0	7,000
	TOTAL, MATERIALES Y SUMINISTROS	77,000	54,000	0	0	0	131,000
011	COMPRA DE EQUIPO						
5050	EQUIPO DE OFICINA	0	3,000	0	0	0	3,000
5080	EQUIPO EDUCATIVO Y RECREATIVO	0	0	0	0	0	0
5090	COMPRA DE EQUIPO DE COMPUTADORAS-HARDWARE Y SOFTWARE	0	14,000	0	0	0	14,000
5092	PAGO DE LICENCIAS DE PROGRAMAS DE COMPUTADORAS	6,232,000	0	0	0	0	6,232,000
5240	EQUIPO DE IMPRENTA, ENCUADERNACIÓN Y DE REPRODUCCIÓN	0	0	0	0	0	0
5250	EQUIPO DE COMUNICACIÓN Y DE RADIODIFUCIÓN	0	0	0	0	0	0
	TOTAL, COMPRA DE EQUIPO	6,232,000	17,000	0	0	0	6,249,000
012	ANUNCIOS Y PAUTAS EN MEDIOS						
2010	ANUNCIOS Y AVISOS PÚBLICOS	13,000	18,000	0	0	0	31,000
	TOTAL, ANUNCIOS Y PAUTAS EN MEDIOS	13,000	18,000	0	0	0	31,000
013	INCENTIVOS Y SUBSIDIOS - BIENESTAR CIUDADANIA						
6180	BECAS	300,000	0	0	0	0	300,000
	TOTAL INCENTIVOS Y SUBSIDIOS - BIENESTAR CIUDADANIA	300,000	0	0	0	0	300,000
	TOTAL PRESUPUESTO	52,776,000	11,635,000	0	0	0	64,411,000

ESTADO LIBRE ASOCIADO DE PUERTO RICO
DEPARTAMENTO DE EDUCACION
OFICINA DE PRESUPUESTO
MEMORIAL EXPLICATIVO PARA EL AÑO FISCAL 2013-2014
CONSOLIDADO DEL PROGRAMA POR PARTIDAS Y OBJETOS DE GASTOS
PROGRAMA: SERVICIOS AUXILIARES Y ASISTENCIA TÉCNICA

		Recomendado 2013-2014						2014-2013
ASIG/ OBJ.	PARTIDAS	Fondos Estatales 2013-2014	Fondos Federales 2013-2014	Especiales Estatales 2013-2014	Asignaciones Especiales 2013-2014	Fondos ARRA 2013-2014	Total	Diferencia 2013-2012
001	NOMINA Y COSTOS RELACIONADOS							
1110	SUELDOS PUESTOS REGULARES	11,999,000	5,865,000	0	0	0	17,864,000	-994,000
1112	LIQUIDACIÓN VACACIONES SEPARACIÓN DE SERVICIO	0	0	0	0	0	0	0
1120	SUELDOS PUESTOS TRANSITORIOS DE DURACION FIJA	1,676,000	93,000	0	0	0	1,769,000	0
1142	DIETAS - LEGISLADORES Y MIEMBROS DE JUNTA	20,000	0	0	0	0	20,000	0
1160	SUELDOS,PUESTOS REGULARES O TRANSITORIOS DE JORNADA PARCIAL	150,000	952,000	0	0	0	1,102,000	952,000
1195	PAGO INCENTIVO ECONOMICO RENUNCIA VOLUNTARIA	0	0	0	0	0	0	0
1410	COMPENSACIONES BONO DE NAVIDAD-REGULARES	1,572,000	266,000	0	0	0	1,838,000	-686,000
1430	LIQUIDACION LICENCIA POR ENFERMEDAD - SEPARACIÓN DE SERVICIO	0	0	0	0	0	0	-265,000
1431	LIQUIDACIÓN EXCESO DE LICENCIA POR ENFERMEDAD	0	0	0	0	0	0	0
1436	LIQUIDACIÓN LICENCIA VACACIONES - LEY 70	0	0	0	0	0	0	0
1437	LIQUIDACIÓN LICENCIA ENFERMEDAD - LEY 70	0	0	0	0	0	0	0
2810	SEGURO DE EMPLEADOS- COMPENSACION A OBREROS (FSE)	618,000	179,000	0	0	0	797,000	1,000
2870	SEGURO DE HOSPITAL ATENCION MEDICA A EMPLEADOS	1,384,000	188,000	0	0	0	1,572,000	1,000
6410	CONTRIBUCIÓN SEGURO SOCIAL FEDERAL	2,705,000	412,000	0	0	0	3,117,000	1,000
6610	DONAT. Y APORT / FONDO DE PENSIONES DEL GOB. ESTATAL (RETIRO EMP)	8,367,000	458,000	0	0	0	8,825,000	0
6630	DONAT. Y APORT / FONDO DE ANUALIDADES Y PENSIONES PARA MAESTROS	537,000	13,000	0	0	0	550,000	13,000
6650	PAGO DE CONTRIBUCION POR DESEMPLEO	0	1,000	0	0	0	1,000	-7,000
	TOTAL, NÓMINA Y COSTOS RELACIONADOS	29,028,000	8,427,000	0	0	0	37,455,000	-984,000
002	FACILIDADES Y PAGOS POR SERVICIOS PUBLICOS							
2503	PAGO DE SERVICIOS DE CELULARES Y BEEPER	92,000	0	0	0	0	92,000	0
2505	PAGO DE SERVICIOS DE TELEFONO	1,235,000	0	0	0	0	1,235,000	0
2510	PAGO A LA AUTORIDAD DE ENERGIA ELECTRICA	2,286,000	0	0	0	0	2,286,000	0
2520	PAGO SERVICIO AGUA POTABLE Y ALCANTARILLADOS	1,695,000	0	0	0	0	1,695,000	0
2593	COMBUSTIBLES Y LUBRICANTES - A.S.G.	33,000	0	0	0	0	33,000	-150,000
	TOTAL, FACILIDADES Y PAGOS POR SERVICIOS PUBLICOS	5,341,000	0	0	0	0	5,341,000	-150,000
003	SERVICIOS COMPRADOS							
1294	SERVICIOS PRIVATIZADOS PAGO POR SERV PRESTADOS	2,582,000	0	0	0	0	2,582,000	0
2030	IMPRESOS Y ENCUADERNACION	70,000	0	0	0	0	70,000	0
2112	FRANQUEO	105,000	0	0	0	0	105,000	0
2192	SERVICIOS DE COMUNICACIÓN - NO CLASIFICADOS	40,000	0	0	0	0	40,000	0
2610	ARRENDAMIENTO DE TERRENOS Y SUELOS	0	0	0	0	0	0	0
2632	ARREND. OTRAS EDIFIC. Y CONSTRUCC. O PARTE - POR CONTRATO	4,038,000	25,000	0	0	0	4,063,000	0
2670	ARRENDAMIENTOS OTROS EQUIPOS	105,000	0	0	0	0	105,000	0
2760	CONSERVACION Y REPARACION DE EQUIPO - POR CONTRATO	603,000	10,000	0	0	0	613,000	0
2820	SEGUROS DE AUTOMOVILES	10,000	0	0	0	0	10,000	0
2880	PRIMAS DE FIANZA DE FIDELIDAD	990,000	0	0	0	0	990,000	0
2960	ADIESTRAMIENTO A FUNCIONARIOS Y EMPLEADOS PUBLICOS	9,000	2,000	0	0	0	11,000	0
	TOTAL, SERVICIOS COMPRADOS	8,552,000	37,000	0	0	0	8,589,000	0
004	DONATIVOS, SUBSIDIOS Y ADJUDICACIONES							
6180	PAGO DE BECAS Y VALES	0	25,000	0	0	0	25,000	0
	TOTAL, DONATIVOS, SUBSIDIOS Y ADJUDICACIONES	0	25,000	0	0	0	25,000	0
005	GASTOS DE TRANSPORTACION Y SUBSISTENCIA							
2310	PASAJES DE VIAJES EN PUERTO RICO	0	1,000	0	0	0	1,000	0
2320	GASTOS DE SUBSISTENCIA EN PUERTO RICO	0	5,000	0	0	0	5,000	0
2330	PASAJES DE VIAJES FUERA DE PUERTO RICO	0	5,000	0	0	0	5,000	0
2340	SUBS. PERSONAS VIAJAN FUERA DE P.R. DESTACADOS EN EL EXTERIOR	0	4,000	0	0	0	4,000	4,000
2350	BONIFICACIÓN POR MILLA RECORRIDA	0	1,000	0	0	0	1,000	-3,000
2370	TRANSPORTACION Y SUBSISTENCIA A PARTICULARES	0	0	0	0	0	0	-1,000
2380	GASTOS DE VIAJE EN PUERTO RICO	266,000	3,000	0	0	0	269,000	3,000
2390	GASTOS DE VIAJE FUERA DE PUERTO RICO N\C	8,000	52,000	0	0	0	60,000	-1,000
2410	GASTOS DE TRANSPORTACIÓN Y ENTREGA	0	0	0	0	0	0	-2,000
2470	ALOJAMIENTO FUERA DE PUERTO RICO	0	9,000	0	0	0	9,000	0
	TOTAL, GASTOS DE TRANSPORTACION Y SUBSISTENCIA	274,000	80,000	0	0	0	354,000	0
006	SERVICIOS PROFESIONALES							
1290	SERVICIOS PROFESIONALES Y CONSULTORÍA-NO CLASIFICADOS	960,000	3,000,000	0	0	0	3,960,000	0
	TOTAL, SERVICIOS PROFESIONALES	960,000	3,000,000	0	0	0	3,960,000	0
007	OTROS GASTOS							
2290	GASTOS DE REPRESENTACION - NO CLASIFICADOS	0	15,000	0	0	0	15,000	-8,000
2910	CUOTAS Y SUBSCRIPCIONES	8,000	0	0	0	0	8,000	0
2970	OTROS GASTOS - NO CLASIFICADOS	0	0	0	0	0	0	0
2990	SERVICIOS MISCELANEOS - NO CLASIFICADOS	776,000	0	0	0	0	776,000	0
4412	ALQUILER EQUIPO COMPUTADORA-NO CAPITALIZABLE	0	0	0	0	0	0	-10,000
4414	COMPRA DE EQUIPO NO CAPITALIZABLE	20,000	15,000	0	0	0	35,000	10,000
	TOTAL, OTROS GASTOS	804,000	30,000	0	0	0	834,000	-8,000
010	MATERIALES Y SUMINISTROS							
4012	MATERIALES Y EFECTOS DE OFICINA	30,000	54,000	0	0	0	84,000	0
4101	MATERIALES Y EFECTOS SANITARIOS Y DE CASA	31,000	0	0	0	0	31,000	0
4152	ROPA Y MATERIALES PARA ROPA	6,000	0	0	0	0	6,000	0
4402	PIEZAS PARA EQUIPO AUTOMOTRIZ	3,000	0	0	0	0	3,000	0
4992	MATERIALES, SUMINISTROS Y PIEZAS-NO CLASIFICADOS	7,000	0	0	0	0	7,000	0
	TOTAL, MATERIALES Y SUMINISTROS	77,000	54,000	0	0	0	131,000	0
011	COMPRA DE EQUIPO							
5050	EQUIPO DE OFICINA	0	3,000	0	0	0	3,000	0
5080	EQUIPO EDUCATIVO Y RECREATIVO	0	0	0	0	0	0	0
5090	COMPRA DE EQUIPO DE COMPUTADORAS-HARDWARE Y SOFTWARE	0	14,000	0	0	0	14,000	0
5092	PAGO DE LICENCIAS DE PROGRAMAS DE COMPUTADORAS	6,232,000	0	0	0	0	6,232,000	0
5240	EQUIPO DE IMPRENTA, ENCUADERNACIÓN Y DE REPRODUCCIÓN	0	0	0	0	0	0	0
5250	EQUIPO DE COMUNICACIÓN Y DE RADIODIFUCIÓN	0	0	0	0	0	0	0
	TOTAL, COMPRA DE EQUIPO	6,232,000	17,000	0	0	0	6,249,000	0
012	ANUNCIOS Y PAUTAS EN MEDIOS							
2010	ANUNCIOS Y AVISOS PÚBLICOS	13,000	18,000	0	0	0	31,000	0
	TOTAL, ANUNCIOS Y PAUTAS EN MEDIOS	13,000	18,000	0	0	0	31,000	0
013	INCENTIVOS Y SUBSIDIOS - BIENESTAR CIUDADANIA							
6180	BECAS	300,000	0	0	0	0	300,000	0
	TOTAL INCENTIVOS Y SUBSIDIOS - BIENESTAR CIUDADANIA	300,000	0	0	0	0	300,000	0
	TOTAL PRESUPUESTO	51,581,000	11,688,000	0	0	0	63,269,000	-1,142,000

ESTADO LIBRE ASOCIADO DE PUERTO RICO
DEPARTAMENTO DE EDUCACIÓN
OFICINA DE PRESUPUESTO

MEMORIAL EXPLICATIVO PARA EL AÑO FISCAL 2013-2014
FONDOS ESTATALES / C.C.EXXXX-111-XXXXXXXX-3137-XXX-2014

PROGRAMA: INSTITUTO DE CAPACITACIÓN Y ASESORAMIENTO A LAS ESCUELAS

ASIG/ OBJ.	PARTIDAS	Asignado Histórico 2011-2012	Gastado Histórico 2011-2012	Presupuesto Vigente 2012-2013	Presupuesto Recomendado 2013-2014	Diferencia 2014-2013
001	NOMINA Y COSTOS RELACIONADOS					
1110	SUELDOS PUESTOS REGULARES	148,000	148,000	234,000	234,000	0
1410	COMPENSACIONES BONO DE NAVIDAD-REGULARES	3,000	3,000	6,000	6,000	0
2810	SEGURO DE EMPLEADOS- COMPENSACION A OBREROS (FSE)	2,000	2,000	4,000	4,000	0
2870	SEGURO DE HOSPITAL ATENCION MEDICA A EMPLEADOS	3,000	3,000	7,000	7,000	0
6410	CONTRIBUCIÓN SEGURO SOCIAL FEDERAL	9,000	9,000	17,000	17,000	0
6610	DONAT. Y APORT / FONDO DE PENSIONES DEL GOB. ESTATAL (RETIRO EMP)	5,000	5,000	19,000	19,000	0
6630	DONAT. Y APORT / FONDO DE ANUALIDADES Y PENSIONES PARA MAESTROS	8,000	8,000	1,000	1,000	0
6650	PAGO DE CONTRIBUCION POR DESEMPLEO	1,000	1,000			0
9801	TRANSFERENCIAS DE SALDOS LIBRES	108,000				0
	TOTAL, NÓMINA Y COSTOS RELACIONADOS	287,000	179,000	288,000	288,000	0
003	SERVICIOS COMPRADOS					
1294	SERVICIOS PRIVATIZADOS PAGO POR SERV PRESTADOS					0
2030	IMPRESOS Y ENCUADERNACION			7,000	7,000	0
2650	ARRENDAMIENTO DE OTROS EQUIPOS DE OFICINA			3,000	3,000	0
2760	CONSERVACION Y REPARACION DE EQUIPO - POR CONTRATO	2,000	2,000	3,000	3,000	0
2960	ADIESTRAMIENTO A FUNCIONARIOS Y EMPLEADOS PUBLICOS	6,000	6,000			0
	TOTAL, SERVICIOS COMPRADOS	8,000	8,000	13,000	13,000	0
004	DONATIVOS, SUBSIDIOS Y ADJUDICACIONES					
6180	PAGO DE BECAS Y VALES					0
6190	DONATIVOS Y APORTACIONES A INDIVIDUOS EXCEPTO PARA AYUDA					0
	TOTAL, DONATIVOS, SUBSIDIOS Y ADJUDICACIONES	0	0	0	0	0
005	GASTOS DE TRANSPORTACION Y SUBSISTENCIA					
2220	SERVICIOS DE TRANSPORTACION					0
2320	GASTOS DE SUBSISTENCIA EN PUERTO RICO			2,000	2,000	0
2330	PASAJES DE VIAJES FUERA DE PUERTO RICO					0
2340	SUBS. PERSONAS VIAJAN FUERA DE P.R. DESTACADOS EN EL EXTERIOR					0
2350	BONIFICACIÓN POR MILLA RECORRIDA			2,000	2,000	0
2380	GASTOS DE VIAJE EN PUERTO RICO			2,000	2,000	0
2390	GASTOS DE VIAJE FUERA DE PUERTO RICO N\C					0
	TOTAL, GASTOS DE TRANSPORTACION Y SUBSISTENCIA	0	0	6,000	6,000	0
006	SERVICIOS PROFESIONALES					
1290	SERVICIOS PROFESIONALES Y CONSULTORÍA-NO CLASIFICADOS			80,000	80,000	0
	TOTAL, SERVICIOS PROFESIONALES	0	0	80,000	80,000	0
007	OTROS GASTOS					
2990	SERVICIOS MISCELANEOS - NO CLASIFICADOS	33,000	33,000	40,000	40,000	0
4414	COMPRA DE EQUIPO NO CAPITALIZABLE	4,000	4,000			0
9801	TRANSFERENCIAS DE SALDOS LIBRES					0
	TOTAL, OTROS GASTOS	37,000	37,000	40,000	40,000	0
010	MATERIALES Y SUMINISTROS					
4012	MATERIALES Y EFECTOS DE OFICINA	27,000	27,000	7,000	7,000	0
4101	MATERIALES Y EFECTOS SANITARIOS Y DE CASA					0
4152	ROPA Y MATERIALES PARA ROPA					0
4162	ALIMENTOS					0
4212	MATERIALES DE INSTRUCCIÓN	6,000	6,000	6,000	6,000	0
4992	MATERIALES, SUMINISTROS Y PIEZAS-NO CLASIFICADOS					0
9801	TRANSFERENCIAS DE SALDOS LIBRES					0
	TOTAL, MATERIALES Y SUMINISTROS	33,000	33,000	13,000	13,000	0
011	COMPRA DE EQUIPO					
5050	EQUIPO DE OFICINA	21,000	21,000			0
5080	EQUIPO EDUCATIVO Y RECREATIVO	10,000	10,000			0
5090	COMPRA DE EQUIPO DE COMPUTADORAS-HARDWARE Y SOFTWARE					0
5490	EQUIPO-NO CLASIFICADO					0
	TOTAL, COMPRA DE EQUIPO	31,000	31,000	0	0	0
012	ANUNCIOS Y PAUTAS EN MEDIOS					
2010	ANUNCIOS Y AVISOS PÚBLICOS					0
2020	ANUNCIOS, TEATROS RADIO Y TELEVISIÓN					0
	TOTAL, ANUNCIOS Y PAUTAS EN MEDIOS	0	0	0	0	0
	TOTAL PRESUPUESTO	396,000	288,000	440,000	440,000	0

ESTADO LIBRE ASOCIADO DE PUERTO RICO
DEPARTAMENTO DE EDUCACIÓN
OFICINA DE PRESUPUESTO
MEMORIAL EXPLICATIVO PARA EL AÑO FISCAL 2013-2014
CONSOLIDADO DEL PROGRAMA POR PARTIDAS Y OBJETOS
DE GASTOS

PROGRAMA: INSTITUTO DE CAPACITACIÓN Y ASESORAMIENTO A LAS ESCUELAS

ASIG/ OBJ.	PARTIDAS	Histórico 2011-2012 Asignado Estatales 2011-2012	Gastado Estatales 2011-2012	Fondos Federales 2011-2012	Especiales Estatales 2011-2012	Asignaciones Especiales 2011-2012	Fondos ARRA 2011-2012	Total
001	NOMINA Y COSTOS RELACIONADOS							
1110	SUELDOS PUESTOS REGULARES	148,000	148,000	0	0	0	0	148,000
1195	PAGO INCENTIVO ECONOMICO RENUNCIA VOLUNTARIA	0	0	0	0	0	0	0
1410	COMPENSACIONES BONO DE NAVIDAD-REGULARES	3,000	3,000	0	0	0	0	3,000
1412	COMPENSACIONES BONO DE NAVIDAD-TRANSITORIOS	0	0	0	0	0	0	0
1414	BONO DE NAVIDAD - EMPLEADOS IRREGULARES	0	0	0	0	0	0	0
1420	OBVENCIONES	0	0	0	0	0	0	0
1422	GASTOS DE DIETAS POR TIEMPO EXTRA TRABAJADO	0	0	0	0	0	0	0
1430	LIQUIDACION LICENCIA POR ENFERMEDAD - SEPARACIÓN DE SERVICIO	0	0	0	0	0	0	0
1431	LIQUIDACIÓN EXCESO DE LICENCIA POR ENFERMEDAD	0	0	0	0	0	0	0
1432	LIQUIDACIÓN EXCESO DE VACACIONES	0	0	0	0	0	0	0
1435	LIQUIDACIÓN EXCESO LICENCIA DE ENFERMEDAD - JUECES	0	0	0	0	0	0	0
1436	LIQUIDACIÓN LICENCIA VACACIONES - LEY 70	0	0	0	0	0	0	0
1437	LIQUIDACIÓN LICENCIA ENFERMEDAD - LEY 70	0	0	0	0	0	0	0
1460	COMPENSACIÓN ADICIONAL EMPLEADOS - INTERESES PAGO RETROACTIVO	0	0	0	0	0	0	0
1470	PAGO MATRÍCULA EMPLEADOS - INSTITUCIONES EDUCATIVAS	0	0	0	0	0	0	0
1480	PAGO PARA CUIDO DIURNO	0	0	0	0	0	0	0
1490	COMPENSACIÓN ADICIONAL EMPLEADOS - NO CLASIFICADAS	0	0	0	0	0	0	0
2810	SEGURO DE EMPLEADOS- COMPENSACION A OBREROS (FSE)	2,000	2,000	0	0	0	0	2,000
2870	SEGURO DE HOSPITAL ATENCION MEDICA A EMPLEADOS	3,000	3,000	0	0	0	0	3,000
6410	CONTRIBUCIÓN SEGURO SOCIAL FEDERAL	9,000	9,000	0	0	0	0	9,000
6610	DONAT. Y APORT / FONDO DE PENSIONES DEL GOB. ESTATAL (RETIRO EMP)	5,000	5,000	0	0	0	0	5,000
6630	DONAT. Y APORT / FONDO DE ANUALIDADES Y PENSIONES PARA MAESTROS	8,000	8,000	0	0	0	0	8,000
6650	PAGO DE CONTRIBUCION POR DESEMPLEO	1,000	1,000	0	0	0	0	1,000
9801	TRANSFERENCIAS DE SALDOS LIBRES	108,000	0	0	0	0	0	0
	TOTAL, NÓMINA Y COSTOS RELACIONADOS	287,000	179,000	0	0	0	0	179,000
002	FACILIDADES Y PAGOS POR SERVICIOS PUBLICOS							
	TOTAL, FACILIDADES Y PAGOS POR SERVICIOS PUBLICOS	0	0	0	0	0	0	0
003	SERVICIOS COMPRADOS							
2030	IMPRESOS Y ENCUADERNACION	0	0	0	0	0	0	0
2650	ARRENDAMIENTO DE OTROS EQUIPOS DE OFICINA	0	0	0	0	0	0	0
2760	CONSERVACION Y REPARACION DE EQUIPO - POR CONTRATO	2,000	2,000	0	0	0	0	2,000
9801	TRANSFERENCIAS DE SALDOS LIBRES	0	0	0	0	0	0	0
	TOTAL, SERVICIOS COMPRADOS	8,000	8,000	0	0	0	0	8,000
005	GASTOS DE TRANSPORTACION Y SUBSISTENCIA							
2320	GASTOS DE SUBSISTENCIA EN PUERTO RICO	0	0	0	0	0	0	0
2350	BONIFICACIÓN POR MILLA RECORRIDA	0	0	0	0	0	0	0
2380	GASTOS DE VIAJE EN PUERTO RICO	0	0	0	0	0	0	0
2390	GASTOS DE VIAJE FUERA DE PUERTO RICO N\C	0	0	0	0	0	0	0
	TOTAL, GASTOS DE TRANSPORTACION Y SUBSISTENCIA	0	0	0	0	0	0	0
006	SERVICIOS PROFESIONALES							
1290	SERVICIOS PROFESIONALES Y CONSULTORÍA-NO CLASIFICADOS	0	0	0	0	0	0	0
	TOTAL, SERVICIOS PROFESIONALES	0	0	0	0	0	0	0
007	OTROS GASTOS							
2990	SERVICIOS MISCELANEOS - NO CLASIFICADOS	33,000	33,000	0	0	0	0	33,000
9801	TRANSFERENCIAS DE SALDOS LIBRES	0	0	0	0	0	0	0
	TOTAL, OTROS GASTOS	37,000	37,000	0	0	0	0	37,000
010	MATERIALES Y SUMINISTROS							
4012	MATERIALES Y EFECTOS DE OFICINA	27,000	27,000	0	0	0	0	27,000
4212	MATERIALES DE INSTRUCCIÓN	6,000	6,000	0	0	0	0	6,000
9801	TRANSFERENCIAS DE SALDOS LIBRES	0	0	0	0	0	0	0
	TOTAL, MATERIALES Y SUMINISTROS	33,000	33,000	0	0	0	0	33,000
011	COMPRA DE EQUIPO							
5050	EQUIPO DE OFICINA	21,000	21,000	0	0	0	0	21,000
5080	EQUIPO EDUCATIVO Y RECREATIVO	10,000	10,000	0	0	0	0	10,000
	TOTAL, COMPRA DE EQUIPO	31,000	31,000	0	0	0	0	31,000
	TOTAL PRESUPUESTO	396,000	288,000	0	0	0	0	288,000

ESTADO LIBRE ASOCIADO DE PUERTO RICO
DEPARTAMENTO DE EDUCACIÓN
OFICINA DE PRESUPUESTO
MEMORIAL EXPLICATIVO PARA EL AÑO FISCAL 2013-2014
CONSOLIDADO DEL PROGRAMA POR PARTIDAS Y OBJETOS DE GASTOS

PROGRAMA: INSTITUTO DE CAPACITACIÓN Y ASESORAMIENTO A LAS ESCUELAS

ASIG/ OBJ.	PARTIDAS	Vigente 2012-2013 Fondos Estatales 2012-2013	Fondos Federales 2012-2013	Especiales Estatales 2012-2013	Asignaciones Especiales 2012-2013	Fondos ARRA 2012-2013	Total
001	NOMINA Y COSTOS RELACIONADOS						
1110	SUELDOS PUESTOS REGULARES	234,000	0	0	0	0	234,000
1195	PAGO INCENTIVO ECONOMICO RENUNCIA VOLUNTARIA	0	0	0	0	0	0
1410	COMPENSACIONES BONO DE NAVIDAD-REGULARES	6,000	0	0	0	0	6,000
1412	COMPENSACIONES BONO DE NAVIDAD-TRANSITORIOS	0	0	0	0	0	0
1414	BONO DE NAVIDAD - EMPLEADOS IRREGULARES	0	0	0	0	0	0
1420	OBVENCIONES	0	0	0	0	0	0
1422	GASTOS DE DIETAS POR TIEMPO EXTRA TRABAJADO	0	0	0	0	0	0
1430	LIQUIDACION LICENCIA POR ENFERMEDAD - SEPARACIÓN DE SERVICIO	0	0	0	0	0	0
1431	LIQUIDACIÓN EXCESO DE LICENCIA POR ENFERMEDAD	0	0	0	0	0	0
1432	LIQUIDACIÓN EXCESO DE VACACIONES	0	0	0	0	0	0
1435	LIQUIDACIÓN EXCESO LICENCIA DE ENFERMEDAD - JUECES	0	0	0	0	0	0
1436	LIQUIDACIÓN LICENCIA VACACIONES - LEY 70	0	0	0	0	0	0
1437	LIQUIDACIÓN LICENCIA ENFERMEDAD - LEY 70	0	0	0	0	0	0
1460	COMPENSACIÓN ADICIONAL EMPLEADOS - INTERESES PAGO RETROACTIVO	0	0	0	0	0	0
1470	PAGO MATRÍCULA EMPLEADOS - INSTITUCIONES EDUCATIVAS	0	0	0	0	0	0
1480	PAGO PARA CUIDO DIURNO	0	0	0	0	0	0
1490	COMPENSACIÓN ADICIONAL EMPLEADOS - NO CLASIFICADAS	0	0	0	0	0	0
2810	SEGURO DE EMPLEADOS- COMPENSACION A OBREROS (FSE)	4,000	0	0	0	0	4,000
2870	SEGURO DE HOSPITAL ATENCION MEDICA A EMPLEADOS	7,000	0	0	0	0	7,000
6410	CONTRIBUCIÓN SEGURO SOCIAL FEDERAL	17,000	0	0	0	0	17,000
6610	DONAT. Y APORT / FONDO DE PENSIONES DEL GOB. ESTATAL (RETIRO EMP)	19,000	0	0	0	0	19,000
6630	DONAT. Y APORT / FONDO DE ANUALIDADES Y PENSIONES PARA MAESTROS	1,000	0	0	0	0	1,000
6650	PAGO DE CONTRIBUCION POR DESEMPLEO	0	0	0	0	0	0
9801	TRANSFERENCIAS DE SALDOS LIBRES	0	0	0	0	0	0
	TOTAL, NÓMINA Y COSTOS RELACIONADOS	288,000	0	0	0	0	288,000
002	FACILIDADES Y PAGOS POR SERVICIOS PUBLICOS						
	TOTAL, FACILIDADES Y PAGOS POR SERVICIOS PUBLICOS	0	0	0	0	0	0
003	SERVICIOS COMPRADOS						
2030	IMPRESOS Y ENCUADERNACION	7,000	0	0	0	0	7,000
2650	ARRENDAMIENTO DE OTROS EQUIPOS DE OFICINA	3,000	0	0	0	0	3,000
2760	CONSERVACION Y REPARACION DE EQUIPO - POR CONTRATO	3,000	0	0	0	0	3,000
9801	TRANSFERENCIAS DE SALDOS LIBRES	0	0	0	0	0	0
	TOTAL, SERVICIOS COMPRADOS	13,000	0	0	0	0	13,000
005	GASTOS DE TRANSPORTACION Y SUBSISTENCIA						
2320	GASTOS DE SUBSISTENCIA EN PUERTO RICO	2,000	0	0	0	0	2,000
2350	BONIFICACIÓN POR MILLA RECORRIDA	2,000	0	0	0	0	2,000
2380	GASTOS DE VIAJE EN PUERTO RICO	2,000	0	0	0	0	2,000
2390	GASTOS DE VIAJE FUERA DE PUERTO RICO N\C	0	0	0	0	0	0
	TOTAL, GASTOS DE TRANSPORTACION Y SUBSISTENCIA	6,000	0	0	0	0	6,000
006	SERVICIOS PROFESIONALES						
1290	SERVICIOS PROFESIONALES Y CONSULTORÍA-NO CLASIFICADOS	80,000	0	0	0	0	80,000
	TOTAL, SERVICIOS PROFESIONALES	80,000	0	0	0	0	80,000
007	OTROS GASTOS						
2990	SERVICIOS MISCELANEOS - NO CLASIFICADOS	40,000	0	0	0	0	40,000
9801	TRANSFERENCIAS DE SALDOS LIBRES	0	0	0	0	0	0
	TOTAL, OTROS GASTOS	40,000	0	0	0	0	40,000
010	MATERIALES Y SUMINISTROS						
4012	MATERIALES Y EFECTOS DE OFICINA	7,000	0	0	0	0	7,000
4212	MATERIALES DE INSTRUCCIÓN	6,000	0	0	0	0	6,000
9801	TRANSFERENCIAS DE SALDOS LIBRES	0	0	0	0	0	0
	TOTAL, MATERIALES Y SUMINISTROS	13,000	0	0	0	0	13,000
011	COMPRA DE EQUIPO						
5050	EQUIPO DE OFICINA	0	0	0	0	0	0
5080	EQUIPO EDUCATIVO Y RECREATIVO	0	0	0	0	0	0
	TOTAL, COMPRA DE EQUIPO	0	0	0	0	0	0
	TOTAL PRESUPUESTO	440,000	0	0	0	0	440,000

ESTADO LIBRE ASOCIADO DE PUERTO RICO
DEPARTAMENTO DE EDUCACIÓN
OFICINA DE PRESUPUESTO
MEMORIAL EXPLICATIVO PARA EL AÑO FISCAL 2013-2014
CONSOLIDADO DEL PROGRAMA POR PARTIDAS Y OBJETOS DE GASTOS

PROGRAMA: INSTITUTO DE CAPACITACIÓN Y ASESORAMIENTO A LAS ESCUELAS

ASIG/ OBJ.	PARTIDAS	Recomendado 2013-2014 Fondos Estatales 2013-2014	Fondos Federales 2013-2014	Especiales Estatales 2013-2014	Asignaciones Especiales 2013-2014	Fondos ARRA 2013-2014	Total	2014-2013 Diferencia 2014-2013
001	NOMINA Y COSTOS RELACIONADOS							
1110	SUELDOS PUESTOS REGULARES	234,000	0	0	0	0	234,000	0
1195	PAGO INCENTIVO ECONOMICO RENUNCIA VOLUNTARIA	0	0	0	0	0	0	0
1410	COMPENSACIONES BONO DE NAVIDAD-REGULARES	6,000	0	0	0	0	6,000	0
1412	COMPENSACIONES BONO DE NAVIDAD-TRANSITORIOS	0	0	0	0	0	0	0
1414	BONO DE NAVIDAD - EMPLEADOS IRREGULARES	0	0	0	0	0	0	0
1420	OBVENCIONES	0	0	0	0	0	0	0
1422	GASTOS DE DIETAS POR TIEMPO EXTRA TRABAJADO	0	0	0	0	0	0	0
1430	LIQUIDACION LICENCIA POR ENFERMEDAD - SEPARACIÓN DE SERVICIO	0	0	0	0	0	0	0
1431	LIQUIDACIÓN EXCESO DE LICENCIA POR ENFERMEDAD	0	0	0	0	0	0	0
1432	LIQUIDACIÓN EXCESO DE VACACIONES	0	0	0	0	0	0	0
1435	LIQUIDACIÓN EXCESO LICENCIA DE ENFERMEDAD - JUECES	0	0	0	0	0	0	0
1436	LIQUIDACIÓN LICENCIA VACACIONES - LEY 70	0	0	0	0	0	0	0
1437	LIQUIDACIÓN LICENCIA ENFERMEDAD - LEY 70	0	0	0	0	0	0	0
1460	COMPENSACIÓN ADICIONAL EMPLEADOS - INTERESES PAGO RETROACTIVO	0	0	0	0	0	0	0
1470	PAGO MATRÍCULA EMPLEADOS - INSTITUCIONES EDUCATIVAS	0	0	0	0	0	0	0
1480	PAGO PARA CUIDO DIURNO	0	0	0	0	0	0	0
1490	COMPENSACIÓN ADICIONAL EMPLEADOS - NO CLASIFICADAS	0	0	0	0	0	0	0
2810	SEGURO DE EMPLEADOS- COMPENSACION A OBREROS (FSE)	4,000	0	0	0	0	4,000	0
2870	SEGURO DE HOSPITAL ATENCION MEDICA A EMPLEADOS	7,000	0	0	0	0	7,000	0
6410	CONTRIBUCIÓN SEGURO SOCIAL FEDERAL	17,000	0	0	0	0	17,000	0
6610	DONAT. Y APORT / FONDO DE PENSIONES DEL GOB. ESTATAL (RETIRO EMP)	19,000	0	0	0	0	19,000	0
6630	DONAT. Y APORT / FONDO DE ANUALIDADES Y PENSIONES PARA MAESTROS	1,000	0	0	0	0	1,000	0
6650	PAGO DE CONTRIBUCION POR DESEMPLEO	0	0	0	0	0	0	0
9801	TRANSFERENCIAS DE SALDOS LIBRES	0	0	0	0	0	0	0
	TOTAL, NÓMINA Y COSTOS RELACIONADOS	288,000	0	0	0	0	288,000	0
002	FACILIDADES Y PAGOS POR SERVICIOS PUBLICOS							
	TOTAL, FACILIDADES Y PAGOS POR SERVICIOS PUBLICOS	0	0	0	0	0	0	0
003	SERVICIOS COMPRADOS							
2030	IMPRESOS Y ENCUADERNACION	7,000	0	0	0	0	7,000	0
2650	ARRENDAMIENTO DE OTROS EQUIPOS DE OFICINA	3,000	0	0	0	0	3,000	0
2760	CONSERVACION Y REPARACION DE EQUIPO - POR CONTRATO	3,000	0	0	0	0	3,000	0
9801	TRANSFERENCIAS DE SALDOS LIBRES	0	0	0	0	0	0	0
	TOTAL, SERVICIOS COMPRADOS	13,000	0	0	0	0	13,000	0
005	GASTOS DE TRANSPORTACION Y SUBSISTENCIA							
2320	GASTOS DE SUBSISTENCIA EN PUERTO RICO	2,000	0	0	0	0	2,000	0
2350	BONIFICACIÓN POR MILLA RECORRIDA	2,000	0	0	0	0	2,000	0
2380	GASTOS DE VIAJE EN PUERTO RICO	2,000	0	0	0	0	2,000	0
2390	GASTOS DE VIAJE FUERA DE PUERTO RICO N\C	0	0	0	0	0	0	0
	TOTAL, GASTOS DE TRANSPORTACION Y SUBSISTENCIA	6,000	0	0	0	0	6,000	0
006	SERVICIOS PROFESIONALES							
1290	SERVICIOS PROFESIONALES Y CONSULTORÍA-NO CLASIFICADOS	80,000	0	0	0	0	80,000	0
	TOTAL, SERVICIOS PROFESIONALES	80,000	0	0	0	0	80,000	0
007	OTROS GASTOS							
2990	SERVICIOS MISCELANEOS - NO CLASIFICADOS	40,000	0	0	0	0	40,000	0
9801	TRANSFERENCIAS DE SALDOS LIBRES	0	0	0	0	0	0	0
	TOTAL, OTROS GASTOS	40,000	0	0	0	0	40,000	0
010	MATERIALES Y SUMINISTROS							
4012	MATERIALES Y EFECTOS DE OFICINA	7,000	0	0	0	0	7,000	0
4212	MATERIALES DE INSTRUCCIÓN	6,000	0	0	0	0	6,000	0
9801	TRANSFERENCIAS DE SALDOS LIBRES	0	0	0	0	0	0	0
	TOTAL, MATERIALES Y SUMINISTROS	13,000	0	0	0	0	13,000	0
011	COMPRA DE EQUIPO							
5050	EQUIPO DE OFICINA	0	0	0	0	0	0	0
5080	EQUIPO EDUCATIVO Y RECREATIVO	0	0	0	0	0	0	0
	TOTAL, COMPRA DE EQUIPO	0	0	0	0	0	0	0
	TOTAL PRESUPUESTO	440,000	0	0	0	0	440,000	0

ESTADO LIBRE ASOCIADO DE PUERTO RICO
DEPARTAMENTO DE EDUCACIÓN
OFICINA DE PRESUPUESTO

MEMORIAL EXPLICATIVO PARA EL AÑO FISCAL 2013-2014
FONDOS ESTATALES / C.C.EXXXX-111-XXXXXXXX-XXXX-XXX-2014

PROGRAMA: OFICINA PARA EL MEJORAMIENTO A LAS ESCUELAS PÚBLICAS

ASIG/ OBJ.	PARTIDAS	Asignado Histórico 2011-2012	Gastado Histórico 2011-2012	Presupuesto Vigente 2012-2013	Presupuesto Recomendado 2013-2014	Diferencia 2014-2013
001	NOMINA Y COSTOS RELACIONADOS					
1110	SUELDOS PUESTOS REGULARES	5,907,000	5,907,000	7,243,000	7,243,000	0
1112	LIQUIDACIÓN VACACIONES SEPARACIÓN DE SERVICIO	107,000	107,000			0
1160	SUELDOS,PUESTOS REGULARES O TRANSITORIOS DE JORNADA PARCIAL	1,000	1,000			0
1195	PAGO INCENTIVO ECONOMICO RENUNCIA VOLUNTARIA	17,000	17,000			0
1410	COMPENSACIONES BONO DE NAVIDAD-REGULARES	267,000	267,000	886,000	886,000	0
1430	LIQUIDACION LICENCIA POR ENFERMEDAD - SEPARACIÓN DE SERVICIO	103,000	103,000			0
1431	LIQUIDACIÓN EXCESO DE LICENCIA POR ENFERMEDAD	1,000	1,000			0
1436	LIQUIDACIÓN LICENCIA VACACIONES - LEY 70	55,000	55,000			0
1437	LIQUIDACIÓN LICENCIA ENFERMEDAD - LEY 70	66,000	66,000			0
2810	SEGURO DE EMPLEADOS- COMPENSACION A OBREROS (FSE)	110,000	110,000	286,000	286,000	0
2870	SEGURO DE HOSPITAL ATENCION MEDICA A EMPLEADOS	336,000	336,000	1,174,000	1,174,000	0
6410	CONTRIBUCIÓN SEGURO SOCIAL FEDERAL	500,000	500,000	1,469,000	1,469,000	0
6610	DONAT. Y APORT / FONDO DE PENSIONES DEL GOB. ESTATAL (RETIRO EMP)	541,000	541,000	1,599,000	1,599,000	0
6630	DONAT. Y APORT / FONDO DE ANUALIDADES Y PENSIONES PARA MAESTROS	9,000	9,000	758,000	758,000	0
6650	PAGO DE CONTRIBUCION POR DESEMPLEO	80,000	80,000			0
9801	TRANSFERENCIAS DE SALDOS LIBRES	102,000				0
	TOTAL, NÓMINA Y COSTOS RELACIONADOS	8,202,000	8,100,000	13,415,000	13,415,000	0
002	FACILIDADES Y PAGOS POR SERVICIOS PUBLICOS					
2503	PAGO DE SERVICIOS DE CELULARES Y BEEPER					0
2505	PAGO DE SERVICIOS DE TELEFONO	96,000	96,000	110,000	110,000	0
2510	PAGO A LA AUTORIDAD DE ENERGIA ELECTRICA	26,000	26,000	150,000	150,000	0
2593	COMBUSTIBLES Y LUBRICANTES - A.S.G.	750,000	750,000	750,000	168,000	-582,000
9801	TRANSFERENCIAS DE SALDOS LIBRES	138,000				0
	TOTAL, FACILIDADES Y PAGOS POR SERVICIOS PUBLICOS	1,010,000	872,000	1,010,000	428,000	-582,000
003	SERVICIOS COMPRADOS					
2030	IMPRESOS Y ENCUADERNACION	8,000	8,000	8,000	8,000	0
2033	IMPRESIÓN DE SELLOS	4,000	4,000	4,000	4,000	0
2112	FRANQUEO	1,000	1,000	1,000	1,000	0
2181	CONSERVACIÓN Y REPARACIÓN DE EQUIPO DE COMPUTADORA	30,000	30,000	30,000	30,000	0
2632	ARREND. OTRAS EDIFIC. Y CONSTRUCC. O PARTE - POR CONTRATO	132,000	132,000	22,000	22,000	0
2650	ARRENDAMIENTO DE OTROS EQUIPOS DE OFICINA	40,000	40,000	4,000	4,000	0
2750	CONSERVACIÓN Y REPARACIÓN DE EQUIPO CONSTRUCCIÓN - POR CONTRATO	54,000	54,000	800,000	800,000	0
2772	CONSERVACIÓN Y REPARACIÓN EQUIPO AUTOMOTRIZ - POR CONTRATO	229,000	229,000	229,000	229,000	0
2780	CONS. Y REP. OTROS EQUIPOS- POR CONTRATO	20,000	20,000	100,000	100,000	0
2792	CONS. Y REP. / EDIFICIO Y OTRAS CONSTRUCC.- POR CONTRATO	80,000	80,000			0
2820	SEGUROS DE AUTOMOVILES	100,000	100,000	250,000	250,000	0
2960	ADIESTRAMIENTO A FUNCIONARIOS Y EMPLEADOS PUBLICOS	10,000	10,000	10,000	10,000	0
2975	ADIESTRAMIENTOS SOBRE SISTEMAS DE INFORMACIÓN	5,000	5,000	15,000	15,000	0
2980	SERVICIOS COMPRADOS - NO CLASIFICADOS	10,659,000	10,659,000	2,040,000	2,040,000	0
	TOTAL, SERVICIOS COMPRADOS	11,372,000	11,372,000	3,513,000	3,513,000	0
004	DONATIVOS, SUBSIDIOS Y ADJUDICACIONES					
6120	APORT. A MUNIC. Y EMPRESAS GOB. CON TESORO INDEP. - GASTOS FUNC.	50,000	50,000	50,000	50,000	0
	TOTAL, DONATIVOS, SUBSIDIOS Y ADJUDICACIONES	50,000	50,000	50,000	50,000	0
005	GASTOS DE TRANSPORTACION Y SUBSISTENCIA					
2380	GASTOS DE VIAJE EN PUERTO RICO	280,000	280,000	480,000	480,000	0
2490	GASTOS DE TRANSPORTACIÓN - NO CLASIFICADOS					0
2660	ARRENDAMIENTO - EQUIPO AUTOMOTRIZ	232,000	232,000	32,000	32,000	0
	TOTAL, GASTOS DE TRANSPORTACION Y SUBSISTENCIA	512,000	512,000	512,000	512,000	0
006	SERVICIOS PROFESIONALES					
1290	SERVICIOS PROFESIONALES Y CONSULTORÍA-NO CLASIFICADOS	1,900,000	1,900,000	1,300,000	1,300,000	0
	TOTAL, SERVICIOS PROFESIONALES	1,900,000	1,900,000	1,300,000	1,300,000	0
010	MATERIALES Y SUMINISTROS					
4012	MATERIALES Y EFECTOS DE OFICINA	70,000	70,000	100,000	100,000	0
4101	MATERIALES Y EFECTOS SANITARIOS Y DE CASA	25,000	25,000	50,000	50,000	0
4200	INSECTICIDAS			200,000	200,000	0
4262	MATERIAL PARA EDIFICIOS Y CONSTRUCCIONES	3,594,000	3,594,000	2,220,000	2,220,000	0
	TOTAL, MATERIALES Y SUMINISTROS	3,689,000	3,689,000	2,570,000	2,570,000	0
011	COMPRA DE EQUIPO					
5050	EQUIPO DE OFICINA	90,000	90,000	90,000	90,000	0
5490	EQUIPO-NO CLASIFICADO	954,000	954,000	954,000	954,000	0
	TOTAL, COMPRA DE EQUIPO	1,044,000	1,044,000	1,044,000	1,044,000	0
012	ANUNCIOS Y PAUTAS EN MEDIOS					
2010	ANUNCIOS Y AVISOS PÚBLICOS	7,000	7,000	7,000	7,000	0
	TOTAL, ANUNCIOS Y PAUTAS EN MEDIOS	7,000	7,000	7,000	7,000	0
013	INCENTIVOS Y SUBSIDIOS - BIENESTAR CIUDADANIA					
6182	Pago por Empleo de Verano			600,000	600,000	0
	TOTAL INCENTIVOS Y SUBSIDIOS - BIENESTAR CIUDADANIA	0	0	600,000	600,000	0
	TOTAL PRESUPUESTO	27,786,000	27,546,000	24,021,000	23,439,000	-582,000

ESTADO LIBRE ASOCIADO DE PUERTO RICO
DEPARTAMENTO DE EDUCACIÓN
OFICINA DE PRESUPUESTO
MEMORIAL EXPLICATIVO PARA EL AÑO FISCAL 2013-2014
CONSOLIDADO DEL PROGRAMA POR PARTIDAS Y OBJETOS DE GASTOS
PROGRAMA: OFICINA PARA EL MEJORAMIENTO A LAS ESCUELAS PÚBLICAS

ASIG/ OBJ.	PARTIDAS	Histórico 2011-2012 Asignado Estatales 2011-2012	Gastado Estatales 2011-2012	Fondos Federales 2011-2012	Especiales Estatales 2011-2012	Asignaciones Especiales 2011-2012	Fondos ARRA 2011-2012	Total
001	NOMINA Y COSTOS RELACIONADOS							
1110	SUELDOS PUESTOS REGULARES	5,907,000	5,907,000	0	0	0	0	5,907,000
1112	LIQUIDACIÓN VACACIONES SEPARACIÓN DE SERVICIO	107,000	107,000	0	0	0	0	107,000
1195	PAGO INCENTIVO ECONOMICO RENUNCIA VOLUNTARIA	17,000	17,000	0	0	0	0	17,000
1410	COMPENSACIONES BONO DE NAVIDAD-REGULARES	267,000	267,000	0	0	0	0	267,000
1430	LIQUIDACION LICENCIA POR ENFERMEDAD - SEPARACIÓN DE SERVICIO	103,000	103,000	0	0	0	0	103,000
1431	LIQUIDACIÓN EXCESO DE LICENCIA POR ENFERMEDAD	1,000	1,000	0	0	0	0	1,000
1436	LIQUIDACIÓN LICENCIA VACACIONES - LEY 70	55,000	55,000	0	0	0	0	55,000
1437	LIQUIDACIÓN LICENCIA ENFERMEDAD - LEY 70	66,000	66,000	0	0	0	0	66,000
2810	SEGURO DE EMPLEADOS- COMPENSACION A OBREROS (FSE)	110,000	110,000	0	0	0	0	110,000
2870	SEGURO DE HOSPITAL ATENCION MEDICA A EMPLEADOS	336,000	336,000	0	0	0	0	336,000
6410	CONTRIBUCIÓN SEGURO SOCIAL FEDERAL	500,000	500,000	0	0	0	0	500,000
6610	DONAT. Y APORT / FONDO DE PENSIONES DEL GOB. ESTATAL (RETIRO EMP)	541,000	541,000	0	0	0	0	541,000
6630	DONAT. Y APORT / FONDO DE ANUALIDADES Y PENSIONES PARA MAESTROS	9,000	9,000	0	0	0	0	9,000
	TOTAL, NÓMINA Y COSTOS RELACIONADOS	8,202,000	8,100,000	0	0	0	0	8,100,000
002	FACILIDADES Y PAGOS POR SERVICIOS PUBLICOS							
2505	PAGO DE SERVICIOS DE TELEFONO	96,000	96,000	0	0	0	0	96,000
2510	PAGO A LA AUTORIDAD DE ENERGIA ELECTRICA	26,000	26,000	0	0	0	0	26,000
2593	COMBUSTIBLES Y LUBRICANTES - A.S.G.	750,000	750,000	0	0	0	0	750,000
	TOTAL, FACILIDADES Y PAGOS POR SERVICIOS PUBLICOS	1,010,000	872,000	0	0	0	0	872,000
003	SERVICIOS COMPRADOS							
2030	IMPRESOS Y ENCUADERNACION	8,000	8,000	0	0	0	0	8,000
2033	IMPRESIÓN DE SELLOS	4,000	4,000	0	0	0	0	4,000
2112	FRANQUEO	1,000	1,000	0	0	0	0	1,000
2181	CONSERVACIÓN Y REPARACIÓN DE EQUIPO DE COMPUTADORA	30,000	30,000	0	0	0	0	30,000
2632	ARREND. OTRAS EDIFIC. Y CONSTRUCC. O PARTE - POR CONTRATO	132,000	132,000	0	0	0	0	132,000
2650	ARRENDAMIENTO DE OTROS EQUIPOS DE OFICINA	40,000	40,000	0	0	0	0	40,000
2750	CONSERVACIÓN Y REPARACIÓN DE EQUIPO CONSTRUCCIÓN - POR CONTRATO	54,000	54,000	0	0	0	0	54,000
2772	CONSERVACIÓN Y REPARACIÓN EQUIPO AUTOMOTRIZ - POR CONTRATO	229,000	229,000	0	0	0	0	229,000
2780	CONS. Y REP. OTROS EQUIPOS- POR CONTRATO	20,000	20,000	0	0	0	0	20,000
2792	CONS. Y REP. / EDIFICIO Y OTRAS CONSTRUCC.- POR CONTRATO	80,000	80,000	197,000	0	0	0	277,000
2820	SEGUROS DE AUTOMOVILES	100,000	100,000	0	0	0	0	100,000
2960	ADIESTRAMIENTO A FUNCIONARIOS Y EMPLEADOS PUBLICOS	10,000	10,000	0	0	0	0	10,000
2975	ADIESTRAMIENTOS SOBRE SISTEMAS DE INFORMACIÓN	5,000	5,000	0	0	0	0	5,000
2980	SERVICIOS COMPRADOS - NO CLASIFICADOS	10,659,000	10,659,000	0	0	0	0	10,659,000
	TOTAL, SERVICIOS COMPRADOS	11,372,000	11,372,000	197,000	0	0	0	11,569,000
004	DONATIVOS, SUBSIDIOS Y ADJUDICACIONES							
6120	APORT. A MUNIC. Y EMPRESAS GOB. CON TESORO INDEP. - GASTOS FUNC.	50,000	50,000	0	0	0	0	50,000
	TOTAL, DONATIVOS, SUBSIDIOS Y ADJUDICACIONES	50,000	50,000	0	0	0	0	50,000
005	GASTOS DE TRANSPORTACION Y SUBSISTENCIA							
2380	GASTOS DE VIAJE EN PUERTO RICO	280,000	280,000	0	0	0	0	280,000
2660	ARRENDAMIENTO - EQUIPO AUTOMOTRIZ	232,000	232,000	0	0	0	0	232,000
	TOTAL, GASTOS DE TRANSPORTACION Y SUBSISTENCIA	512,000	512,000	0	0	0	0	512,000
006	SERVICIOS PROFESIONALES							
1290	SERVICIOS PROFESIONALES Y CONSULTORÍA-NO CLASIFICADOS	1,900,000	1,900,000	0	0	0	0	1,900,000
	TOTAL, SERVICIOS PROFESIONALES	1,900,000	1,900,000	0	0	0	0	1,900,000
010	MATERIALES Y SUMINISTROS							
4012	MATERIALES Y EFECTOS DE OFICINA	70,000	70,000	0	0	0	0	70,000
4101	MATERIALES Y EFECTOS SANITARIOS Y DE CASA	25,000	25,000	0	0	0	0	25,000
4200	INSECTICIDAS	0	0	0	0	0	0	0
4262	MATERIAL PARA EDIFICIOS Y CONSTRUCCIONES	3,594,000	3,594,000	0	0	0	0	3,594,000
	TOTAL, MATERIALES Y SUMINISTROS	3,689,000	3,689,000	0	0	0	0	3,689,000
011	COMPRA DE EQUIPO							
5050	EQUIPO DE OFICINA	90,000	90,000	0	0	0	0	90,000
5490	EQUIPO-NO CLASIFICADO	954,000	954,000	0	0	0	0	954,000
	TOTAL, COMPRA DE EQUIPO	1,044,000	1,044,000	0	0	0	0	1,044,000
012	ANUNCIOS Y PAUTAS EN MEDIOS							
2010	ANUNCIOS Y AVISOS PÚBLICOS	7,000	7,000	0	0	0	0	7,000
	TOTAL, ANUNCIOS Y PAUTAS EN MEDIOS	7,000	7,000	0	0	0	0	7,000
013								
6182	PAGO POR EMPLEO DE VERANO	0	0	0	0	0	0	0
	TOTAL INCENTIVOS Y SUBSIDIOS - BIENESTAR CIUDADANIA	0	0	0	0	0	0	0
	TOTAL PRESUPUESTO	27,786,000	27,546,000	197,000	0	0	0	27,743,000

ESTADO LIBRE ASOCIADO DE PUERTO RICO
DEPARTAMENTO DE EDUCACIÓN
OFICINA DE PRESUPUESTO
MEMORIAL EXPLICATIVO PARA EL AÑO FISCAL 2013-2014
CONSOLIDADO DEL PROGRAMA POR PARTIDAS Y OBJETOS DE GASTOS
PROGRAMA: OFICINA PARA EL MEJORAMIENTO A LAS ESCUELAS PÚBLICAS

ASIG/ OBJ.	PARTIDAS	Vigente 2012-2013 Fondos Estatales 2012-2013	Fondos Federales 2012-2013	Especiales Estatales 2012-2013	Asignaciones Especiales 2012-2013	Fondos ARRA 2012-2013	Total
001	NOMINA Y COSTOS RELACIONADOS						
1110	SUELDOS PUESTOS REGULARES	7,243,000	0	0	0	0	7,243,000
1112	LIQUIDACIÓN VACACIONES SEPARACIÓN DE SERVICIO	0	0	0	0	0	0
1195	PAGO INCENTIVO ECONOMICO RENUNCIA VOLUNTARIA	0	0	0	0	0	0
1410	COMPENSACIONES BONO DE NAVIDAD-REGULARES	886,000	0	0	0	0	886,000
1430	LIQUIDACION LICENCIA POR ENFERMEDAD - SEPARACIÓN DE SERVICIO	0	0	0	0	0	0
1431	LIQUIDACIÓN EXCESO DE LICENCIA POR ENFERMEDAD	0	0	0	0	0	0
1436	LIQUIDACIÓN LICENCIA VACACIONES - LEY 70	0	0	0	0	0	0
1437	LIQUIDACIÓN LICENCIA ENFERMEDAD - LEY 70	0	0	0	0	0	0
2810	SEGURO DE EMPLEADOS- COMPENSACION A OBREROS (FSE)	286,000	0	0	0	0	286,000
2870	SEGURO DE HOSPITAL ATENCION MEDICA A EMPLEADOS	1,174,000	0	0	0	0	1,174,000
6410	CONTRIBUCIÓN SEGURO SOCIAL FEDERAL	1,469,000	0	0	0	0	1,469,000
6610	DONAT. Y APORT / FONDO DE PENSIONES DEL GOB. ESTATAL (RETIRO EMP)	1,599,000	0	0	0	0	1,599,000
6630	DONAT. Y APORT / FONDO DE ANUALIDADES Y PENSIONES PARA MAESTROS	758,000	0	0	0	0	758,000
	TOTAL, NÓMINA Y COSTOS RELACIONADOS	13,415,000	0	0	0	0	13,415,000
002	FACILIDADES Y PAGOS POR SERVICIOS PUBLICOS						
2505	PAGO DE SERVICIOS DE TELEFONO	110,000	0	0	0	0	110,000
2510	PAGO A LA AUTORIDAD DE ENERGIA ELECTRICA	150,000	0	0	0	0	150,000
2593	COMBUSTIBLES Y LUBRICANTES - A.S.G.	750,000	0	0	0	0	750,000
	TOTAL, FACILIDADES Y PAGOS POR SERVICIOS PUBLICOS	1,010,000	0	0	0	0	1,010,000
003	SERVICIOS COMPRADOS						
2030	IMPRESOS Y ENCUADERNACION	8,000	0	0	0	0	8,000
2033	IMPRESIÓN DE SELLOS	4,000	0	0	0	0	4,000
2112	FRANQUEO	1,000	0	0	0	0	1,000
2181	CONSERVACIÓN Y REPARACIÓN DE EQUIPO DE COMPUTADORA	30,000	0	0	0	0	30,000
2632	ARREND. OTRAS EDIFIC. Y CONSTRUCC. O PARTE - POR CONTRATO	22,000	0	0	0	0	22,000
2650	ARRENDAMIENTO DE OTROS EQUIPOS DE OFICINA	4,000	0	0	0	0	4,000
2750	CONSERVACIÓN Y REPARACIÓN DE EQUIPO CONSTRUCCIÓN - POR CONTRATO	800,000	0	0	0	0	800,000
2772	CONSERVACIÓN Y REPARACIÓN EQUIPO AUTOMOTRIZ - POR CONTRATO	229,000	0	0	0	0	229,000
2780	CONS. Y REP. OTROS EQUIPOS- POR CONTRATO	100,000	0	0	0	0	100,000
2792	CONS. Y REP. / EDIFICIO Y OTRAS CONSTRUCC.- POR CONTRATO	0	0	0	9,000,000	0	9,000,000
2820	SEGUROS DE AUTOMOVILES	250,000	0	0	0	0	250,000
2960	ADIESTRAMIENTO A FUNCIONARIOS Y EMPLEADOS PUBLICOS	10,000	0	0	0	0	10,000
2975	ADIESTRAMIENTOS SOBRE SISTEMAS DE INFORMACIÓN	15,000	0	0	0	0	15,000
2980	SERVICIOS COMPRADOS - NO CLASIFICADOS	2,040,000	0	0	0	0	2,040,000
	TOTAL, SERVICIOS COMPRADOS	3,513,000	0	0	9,000,000	0	12,513,000
004	DONATIVOS, SUBSIDIOS Y ADJUDICACIONES						
6120	APORT. A MUNIC. Y EMPRESAS GOB. CON TESORO INDEP. - GASTOS FUNC.	50,000	0	0	0	0	50,000
	TOTAL, DONATIVOS, SUBSIDIOS Y ADJUDICACIONES	50,000	0	0	0	0	50,000
005	GASTOS DE TRANSPORTACION Y SUBSISTENCIA						
2380	GASTOS DE VIAJE EN PUERTO RICO	480,000	0	0	0	0	480,000
2660	ARRENDAMIENTO - EQUIPO AUTOMOTRIZ	32,000	0	0	0	0	32,000
	TOTAL, GASTOS DE TRANSPORTACION Y SUBSISTENCIA	512,000	0	0	0	0	512,000
006	SERVICIOS PROFESIONALES						
1290	SERVICIOS PROFESIONALES Y CONSULTORÍA-NO CLASIFICADOS	1,300,000	0	0	0	0	1,300,000
	TOTAL, SERVICIOS PROFESIONALES	1,300,000	0	0	0	0	1,300,000
010	MATERIALES Y SUMINISTROS						
4012	MATERIALES Y EFECTOS DE OFICINA	100,000	0	0	0	0	100,000
4101	MATERIALES Y EFECTOS SANITARIOS Y DE CASA	50,000	0	0	0	0	50,000
4200	INSECTICIDAS	200,000	0	0	0	0	200,000
4262	MATERIAL PARA EDIFICIOS Y CONSTRUCCIONES	2,220,000	0	0	0	0	2,220,000
	TOTAL, MATERIALES Y SUMINISTROS	2,570,000	0	0	0	0	2,570,000
011	COMPRA DE EQUIPO						
5050	EQUIPO DE OFICINA	90,000	0	0	0	0	90,000
5490	EQUIPO-NO CLASIFICADO	954,000	0	0	0	0	954,000
	TOTAL, COMPRA DE EQUIPO	1,044,000	0	0	0	0	1,044,000
012	ANUNCIOS Y PAUTAS EN MEDIOS						
2010	ANUNCIOS Y AVISOS PÚBLICOS	7,000	0	0	0	0	7,000
	TOTAL, ANUNCIOS Y PAUTAS EN MEDIOS	7,000	0	0	0	0	7,000
013							
6182	PAGO POR EMPLEO DE VERANO	600,000	0	0	0	0	600,000
	TOTAL INCENTIVOS Y SUBSIDIOS - BIENESTAR CIUDADANIA	600,000	0	0	0	0	600,000
	TOTAL PRESUPUESTO	24,021,000	0	0	9,000,000	0	33,021,000

ESTADO LIBRE ASOCIADO DE PUERTO RICO
DEPARTAMENTO DE EDUCACIÓN
OFICINA DE PRESUPUESTO
MEMORIAL EXPLICATIVO PARA EL AÑO FISCAL 2013-2014
CONSOLIDADO DEL PROGRAMA POR PARTIDAS Y OBJETOS DE GASTOS
PROGRAMA: OFICINA PARA EL MEJORAMIENTO A LAS ESCUELAS PÚBLICAS

		Recomendado 2013-2014						2014-2013
ASIG/ OBJ.	PARTIDAS	Fondos Estatales 2013-2014	Fondos Federales 2013-2014	Especiales Estatales 2013-2014	Asignaciones Especiales 2013-2014	Fondos ARRA 2013-2014	Total	Diferencia 2014-2013
001	NOMINA Y COSTOS RELACIONADOS							
1110	SUELDOS PUESTOS REGULARES	7,243,000	0	0	0	0	7,243,000	0
1112	LIQUIDACIÓN VACACIONES SEPARACIÓN DE SERVICIO	0	0	0	0	0	0	0
1195	PAGO INCENTIVO ECONOMICO RENUNCIA VOLUNTARIA	0	0	0	0	0	0	0
1410	COMPENSACIONES BONO DE NAVIDAD-REGULARES	886,000	0	0	0	0	886,000	0
1430	LIQUIDACION LICENCIA POR ENFERMEDAD - SEPARACIÓN DE SERVICIO	0	0	0	0	0	0	0
1431	LIQUIDACIÓN EXCESO DE LICENCIA POR ENFERMEDAD	0	0	0	0	0	0	0
1436	LIQUIDACIÓN LICENCIA VACACIONES - LEY 70	0	0	0	0	0	0	0
1437	LIQUIDACIÓN LICENCIA ENFERMEDAD - LEY 70	0	0	0	0	0	0	0
2810	SEGURO DE EMPLEADOS- COMPENSACION A OBREROS (FSE)	286,000	0	0	0	0	286,000	0
2870	SEGURO DE HOSPITAL ATENCION MEDICA A EMPLEADOS	1,174,000	0	0	0	0	1,174,000	0
6410	CONTRIBUCIÓN SEGURO SOCIAL FEDERAL	1,469,000	0	0	0	0	1,469,000	0
6610	DONAT. Y APORT / FONDO DE PENSIONES DEL GOB. ESTATAL (RETIRO EMP)	1,599,000	0	0	0	0	1,599,000	0
6630	DONAT. Y APORT / FONDO DE ANUALIDADES Y PENSIONES PARA MAESTROS	758,000	0	0	0	0	758,000	0
	TOTAL, NÓMINA Y COSTOS RELACIONADOS	13,415,000	0	0	0	0	13,415,000	0
002	FACILIDADES Y PAGOS POR SERVICIOS PUBLICOS							
2505	PAGO DE SERVICIOS DE TELEFONO	110,000	0	0	0	0	110,000	0
2510	PAGO A LA AUTORIDAD DE ENERGIA ELECTRICA	150,000	0	0	0	0	150,000	0
2593	COMBUSTIBLES Y LUBRICANTES - A.S.G.	168,000	0	0	0	0	168,000	-582,000
	TOTAL, FACILIDADES Y PAGOS POR SERVICIOS PUBLICOS	428,000	0	0	0	0	428,000	-582,000
003	SERVICIOS COMPRADOS							
2030	IMPRESOS Y ENCUADERNACION	8,000	0	0	0	0	8,000	0
2033	IMPRESIÓN DE SELLOS	4,000	0	0	0	0	4,000	0
2112	FRANQUEO	1,000	0	0	0	0	1,000	0
2181	CONSERVACIÓN Y REPARACIÓN DE EQUIPO DE COMPUTADORA	30,000	0	0	0	0	30,000	0
2632	ARREND. OTRAS EDIFIC. Y CONSTRUCC. O PARTE - POR CONTRATO	22,000	0	0	0	0	22,000	0
2650	ARRENDAMIENTO DE OTROS EQUIPOS DE OFICINA	4,000	0	0	0	0	4,000	0
2750	CONSERVACIÓN Y REPARACIÓN DE EQUIPO CONSTRUCCIÓN - POR CONTRATO	800,000	0	0	0	0	800,000	0
2772	CONSERVACIÓN Y REPARACIÓN EQUIPO AUTOMOTRIZ - POR CONTRATO	229,000	0	0	0	0	229,000	0
2780	CONS. Y REP. OTROS EQUIPOS- POR CONTRATO	100,000	0	0	0	0	100,000	0
2792	CONS. Y REP. / EDIFICIO Y OTRAS CONSTRUCC.- POR CONTRATO	0	0	0	9,000,000	0	9,000,000	0
2820	SEGUROS DE AUTOMOVILES	250,000	0	0	0	0	250,000	0
2960	ADIESTRAMIENTO A FUNCIONARIOS Y EMPLEADOS PUBLICOS	10,000	0	0	0	0	10,000	0
2975	ADIESTRAMIENTOS SOBRE SISTEMAS DE INFORMACIÓN	15,000	0	0	0	0	15,000	0
2980	SERVICIOS COMPRADOS - NO CLASIFICADOS	2,040,000	0	0	0	0	2,040,000	0
	TOTAL, SERVICIOS COMPRADOS	3,513,000	0	0	9,000,000	0	12,513,000	0
004	DONATIVOS, SUBSIDIOS Y ADJUDICACIONES							
6120	APORT. A MUNIC. Y EMPRESAS GOB. CON TESORO INDEP. - GASTOS FUNC.	50,000	0	0	0	0	50,000	0
	TOTAL, DONATIVOS, SUBSIDIOS Y ADJUDICACIONES	50,000	0	0	0	0	50,000	0
005	GASTOS DE TRANSPORTACION Y SUBSISTENCIA							
2380	GASTOS DE VIAJE EN PUERTO RICO	480,000	0	0	0	0	480,000	0
2660	ARRENDAMIENTO - EQUIPO AUTOMOTRIZ	32,000	0	0	0	0	32,000	0
	TOTAL, GASTOS DE TRANSPORTACION Y SUBSISTENCIA	512,000	0	0	0	0	512,000	0
006	SERVICIOS PROFESIONALES							
1290	SERVICIOS PROFESIONALES Y CONSULTORÍA-NO CLASIFICADOS	1,300,000	0	0	0	0	1,300,000	0
	TOTAL, SERVICIOS PROFESIONALES	1,300,000	0	0	0	0	1,300,000	0
010	MATERIALES Y SUMINISTROS							
4012	MATERIALES Y EFECTOS DE OFICINA	100,000	0	0	0	0	100,000	0
4101	MATERIALES Y EFECTOS SANITARIOS Y DE CASA	50,000	0	0	0	0	50,000	0
4200	INSECTICIDAS	200,000	0	0	0	0	200,000	0
4262	MATERIAL PARA EDIFICIOS Y CONSTRUCCIONES	2,220,000	0	0	0	0	2,220,000	0
	TOTAL, MATERIALES Y SUMINISTROS	2,570,000	0	0	0	0	2,570,000	0
011	COMPRA DE EQUIPO							
5050	EQUIPO DE OFICINA	90,000	0	0	0	0	90,000	0
5490	EQUIPO-NO CLASIFICADO	954,000	0	0	0	0	954,000	0
	TOTAL, COMPRA DE EQUIPO	1,044,000	0	0	0	0	1,044,000	0
012	ANUNCIOS Y PAUTAS EN MEDIOS							
2010	ANUNCIOS Y AVISOS PÚBLICOS	7,000	0	0	0	0	7,000	0
	TOTAL, ANUNCIOS Y PAUTAS EN MEDIOS	7,000	0	0	0	0	7,000	0
013								
6182	PAGO POR EMPLEO DE VERANO	600,000	0	0	0	0	600,000	0
	TOTAL INCENTIVOS Y SUBSIDIOS - BIENESTAR CIUDADANIA	600,000	0	0	0	0	600,000	0
	TOTAL PRESUPUESTO	23,439,000	0	0	9,000,000	0	32,439,000	-582,000

ESTADO LIBRE ASOCIADO DE PUERTO RICO
DEPARTAMENTO DE EDUCACIÓN
OFICINA DE PRESUPUESTO
MEMORIAL EXPLICATIVO PARA EL AÑO FISCAL 2013-2014
FONDOS ESTATALES / C.C.EXXXX-111-XXXXXXXX-XXXX-XXX-2014

PROGRAMA: SERVICIOS DE IMPRENTA

ASIG/ OBJ.	PARTIDAS	Asignado Histórico 2010-2011	Gastado Histórico 2010-2011	Presupuesto Vigente 2011-2012	Presupuesto Recomendado 2012-2013	Diferencia 2013-2012
001	NOMINA Y COSTOS RELACIONADOS					
1110	SUELDOS PUESTOS REGULARES	649,000	649,000	937,000	937,000	0
1410	COMPENSACIONES BONO DE NAVIDAD-REGULARES	29,000	29,000	47,000	47,000	0
2810	SEGURO DE EMPLEADOS- COMPENSACION A OBREROS (FSE)	12,000	12,000	15,000	15,000	0
2870	SEGURO DE HOSPITAL ATENCION MEDICA A EMPLEADOS	39,000	39,000	56,000	56,000	0
6410	CONTRIBUCIÓN SEGURO SOCIAL FEDERAL	54,000	54,000	75,000	75,000	0
6610	DONAT. Y APORT / FONDO DE PENSIONES DEL GOB. ESTATAL (RETIRO EMP)	61,000	61,000	87,000	87,000	0
6650	PAGO DE CONTRIBUCION POR DESEMPLEO	9,000	9,000	0	0	0
9801	TRANSFERENCIAS DE SALDOS LIBRES	89,000		0	0	0
	TOTAL, NÓMINA Y COSTOS RELACIONADOS	942,000	853,000	1,217,000	1,217,000	0
002	FACILIDADES Y PAGOS POR SERVICIOS PUBLICOS					
	TOTAL, FACILIDADES Y PAGOS POR SERVICIOS PUBLICOS	0	0	0	0	0
003	SERVICIOS COMPRADOS					
	TOTAL, SERVICIOS COMPRADOS	0	0	0	0	0
004	DONATIVOS, SUBSIDIOS Y ADJUDICACIONES					
	TOTAL, DONATIVOS, SUBSIDIOS Y ADJUDICACIONES	0	0	0	0	0
005	GASTOS DE TRANSPORTACION Y SUBSISTENCIA					
	TOTAL, GASTOS DE TRANSPORTACION Y SUBSISTENCIA	0	0	0	0	0
006	SERVICIOS PROFESIONALES					
	TOTAL, SERVICIOS PROFESIONALES	0	0	0	0	0
007	OTROS GASTOS					
	TOTAL, OTROS GASTOS	0	0	0	0	0
010	MATERIALES Y SUMINISTROS					
	TOTAL, MATERIALES Y SUMINISTROS	0	0	0	0	0
011	COMPRA DE EQUIPO					
	TOTAL, COMPRA DE EQUIPO	0	0	0	0	0
	TOTAL PRESUPUESTO	942,000	853,000	1,217,000	1,217,000	0

ESTADO LIBRE ASOCIADO DE PUERTO RICO
DEPARTAMENTO DE EDUCACIÓN
OFICINA DE PRESUPUESTO
MEMORIAL EXPLICATIVO PARA EL AÑO FISCAL 2013-2014
CONSOLIDADO DEL PROGRAMA POR PARTIDAS Y
OBJETOS DE GASTOS

PROGRAMA: SERVICIOS DE IMPRENTA

		Histórico 2011-2012						
ASIG/ OBJ.	PARTIDAS	Asignado Estatales 2011-2012	Gastado Estatales 2011-2012	Fondos Federales 2011-2012	Especiales Estatales 2011-2012	Asignaciones Especiales 2011-2012	Fondos ARRA 2011-2012	Total
001	NOMINA Y COSTOS RELACIONADOS							
1110	SUELDOS PUESTOS REGULARES	649,000	649,000	0	0	0	0	649,000
1112	LIQUIDACIÓN VACACIONES SEPARACIÓN DE SERVICIO	0	0	0	0	0	0	0
1195	PAGO INCENTIVO ECONOMICO RENUNCIA VOLUNTARIA	0	0	0	0	0	0	0
1410	COMPENSACIONES BONO DE NAVIDAD-REGULARES	29,000	29,000	0	0	0	0	29,000
2810	SEGURO DE EMPLEADOS- COMPENSACION A OBREROS (FSE)	12,000	12,000	0	1,000	0	0	13,000
2870	SEGURO DE HOSPITAL ATENCION MEDICA A EMPLEADOS	39,000	39,000	0	0	0	0	39,000
6410	CONTRIBUCIÓN SEGURO SOCIAL FEDERAL	54,000	54,000	0	5,000	0	0	59,000
6610	DONAT. Y APORT / FONDO DE PENSIONES DEL GOB. ESTATAL (RETIRO EMP)	61,000	61,000	0	0	0	0	61,000
	TOTAL, NÓMINA Y COSTOS RELACIONADOS	942,000	853,000	0	79,000	0	0	932,000
003	SERVICIOS COMPRADOS							
2030	IMPRESOS Y ENCUADERNACION	0	0	0	13,000	0	0	13,000
2670	ARRENDAMIENTOS OTROS EQUIPOS	0	0	0	0	0	0	0
	TOTAL, SERVICIOS COMPRADOS	0	0	0	14,000	0	0	14,000
007	OTROS GASTOS							
2675	PAGO ARRENDAMIENTO EQUIPO CON OPCIÓN A COMPRA	0	0	0	97,000	0	0	97,000
2990	SERVICIOS MISCELANEOS - NO CLASIFICADOS	0	0	0	52,000	0	0	52,000
	TOTAL, OTROS GASTOS	0	0	0	152,000	0	0	152,000
010	MATERIALES Y SUMINISTROS							
4012	MATERIALES Y EFECTOS DE OFICINA	0	0	0	2,000	0	0	2,000
4101	MATERIALES Y EFECTOS SANITARIOS Y DE CASA	0	0	0	4,000	0	0	4,000
4152	ROPA Y MATERIALES PARA ROPA	0	0	0	0	0	0	0
4262	MATERIAL PARA EDIFICIOS Y CONSTRUCCIONES	0	0	0	1,000	0	0	1,000
4402	PIEZAS PARA EQUIPO AUTOMOTRIZ	0	0	0	1,000	0	0	1,000
4992	MATERIALES, SUMINISTROS Y PIEZAS-NO CLASIFICADOS	0	0	0	172,000	0	0	172,000
	TOTAL, MATERIALES Y SUMINISTROS	0	0	0	181,000	0	0	181,000
011	COMPRA DE EQUIPO							
5090	COMPRA DE EQUIPO DE COMPUTADORAS-HARDWARE Y SOFTWARE	0	0	0	4,000	0	0	4,000
5200	EQUIPO DE AIRE ACONDICIONADO, AGUA, LUZ Y FUERZA	0	0	0	0	0	0	0
	TOTAL, COMPRA DE EQUIPO	0	0	0	66,000	0	0	66,000
012	ANUNCIOS Y PAUTAS EN MEDIOS							
1270	SERVICIOS PROFESIONALES POR EL SERVICIO DE PUBLICIDAD	0	0	0	0	0	0	0
2010	ANUNCIOS Y AVISOS PÚBLICOS	0	0	0	0	0	0	0
2020	ANUNCIOS, TEATROS RADIO Y TELEVISIÓN	0	0	0	0	0	0	0
2940	INFORMACIÓN PÚBLICA E INST. EN TEATRO, RADIO Y TELEVISIÓN	0	0	0	0	0	0	0
9050	ANTICIPO A OFICIALES PAGADORES ESPECIALES	0	0	0	0	0	0	0
9801	TRANSFERENCIAS DE SALDOS LIBRES	0	0	0	0	0	0	0
9810	CORRECCIONES DE AÑOS ANTERIORES	0	0	0	0	0	0	0
	TOTAL, ANUNCIOS Y PAUTAS EN MEDIOS	0	0	0	0	0	0	0
	TOTAL PRESUPUESTO	942,000	853,000	0	492,000	0	0	1,345,000

ESTADO LIBRE ASOCIADO DE PUERTO RICO
DEPARTAMENTO DE EDUCACIÓN
OFICINA DE PRESUPUESTO
MEMORIAL EXPLICATIVO PARA EL AÑO FISCAL 2013-2014
CONSOLIDADO DEL PROGRAMA POR PARTIDAS Y OBJETOS DE GASTOS

PROGRAMA: SERVICIOS DE IMPRENTA

ASIG/ OBJ.	PARTIDAS	Vigente 2012-2013 Fondos Estatales 2012-2013	Fondos Federales 2012-2013	Especiales Estatales 2012-2013	Asignaciones Especiales 2012-2013	Fondos ARRA 2012-2013	Total
001	NOMINA Y COSTOS RELACIONADOS						
1110	SUELDOS PUESTOS REGULARES	937,000	0	0	0	0	937,000
1112	LIQUIDACIÓN VACACIONES SEPARACIÓN DE SERVICIO	0	0	0	0	0	0
1195	PAGO INCENTIVO ECONOMICO RENUNCIA VOLUNTARIA	0	0	0	0	0	0
1410	COMPENSACIONES BONO DE NAVIDAD-REGULARES	47,000	0	0	0	0	47,000
2810	SEGURO DE EMPLEADOS- COMPENSACION A OBREROS (FSE)	15,000	0	1,000	0	0	16,000
2870	SEGURO DE HOSPITAL ATENCION MEDICA A EMPLEADOS	56,000	0	0	0	0	56,000
6410	CONTRIBUCIÓN SEGURO SOCIAL FEDERAL	75,000	0	5,000	0	0	80,000
6610	DONAT. Y APORT / FONDO DE PENSIONES DEL GOB. ESTATAL (RETIRO EMP)	87,000	0	0	0	0	87,000
	TOTAL, NÓMINA Y COSTOS RELACIONADOS	1,217,000	0	79,000	0	0	1,296,000
003	SERVICIOS COMPRADOS						
2030	IMPRESOS Y ENCUADERNACION	0	0	15,000	0	0	15,000
2670	ARRENDAMIENTOS OTROS EQUIPOS	0	0	0	0	0	0
	TOTAL, SERVICIOS COMPRADOS	0	0	17,000	0	0	17,000
007	OTROS GASTOS						
2675	PAGO ARRENDAMIENTO EQUIPO CON OPCIÓN A COMPRA	0	0	110,000	0	0	110,000
2990	SERVICIOS MISCELANEOS - NO CLASIFICADOS	0	0	60,000	0	0	60,000
	TOTAL, OTROS GASTOS	0	0	180,000	0	0	180,000
010	MATERIALES Y SUMINISTROS						
4012	MATERIALES Y EFECTOS DE OFICINA	0	0	5,000	0	0	5,000
4101	MATERIALES Y EFECTOS SANITARIOS Y DE CASA	0	0	6,000	0	0	6,000
4152	ROPA Y MATERIALES PARA ROPA	0	0	0	0	0	0
4262	MATERIAL PARA EDIFICIOS Y CONSTRUCCIONES	0	0	10,000	0	0	10,000
4402	PIEZAS PARA EQUIPO AUTOMOTRIZ	0	0	0	0	0	0
4992	MATERIALES, SUMINISTROS Y PIEZAS-NO CLASIFICADOS	0	0	180,000	0	0	180,000
	TOTAL, MATERIALES Y SUMINISTROS	0	0	201,000	0	0	201,000
011	COMPRA DE EQUIPO						
5090	COMPRA DE EQUIPO DE COMPUTADORAS-HARDWARE Y SOFTWARE	0	0	6,000	0	0	6,000
5200	EQUIPO DE AIRE ACONDICIONADO, AGUA, LUZ Y FUERZA	0	0	0	0	0	0
	TOTAL, COMPRA DE EQUIPO	0	0	71,000	0	0	71,000
012	ANUNCIOS Y PAUTAS EN MEDIOS						
1270	SERVICIOS PROFESIONALES POR EL SERVICIO DE PUBLICIDAD	0	0	0	0	0	0
2010	ANUNCIOS Y AVISOS PÚBLICOS	0	0	0	0	0	0
2020	ANUNCIOS, TEATROS RADIO Y TELEVISIÓN	0	0	0	0	0	0
2940	INFORMACIÓN PÚBLICA E INST. EN TEATRO, RADIO Y TELEVISIÓN	0	0	0	0	0	0
9050	ANTICIPO A OFICIALES PAGADORES ESPECIALES	0	0	0	0	0	0
9801	TRANSFERENCIAS DE SALDOS LIBRES	0	0	0	0	0	0
9810	CORRECCIONES DE AÑOS ANTERIORES	0	0	0	0	0	0
	TOTAL, ANUNCIOS Y PAUTAS EN MEDIOS	0	0	0	0	0	0
	TOTAL PRESUPUESTO	1,217,000	0	548,000	0	0	1,765,000

ESTADO LIBRE ASOCIADO DE PUERTO RICO
DEPARTAMENTO DE EDUCACIÓN
OFICINA DE PRESUPUESTO
MEMORIAL EXPLICATIVO PARA EL AÑO FISCAL 2013-2014
CONSOLIDADO DEL PROGRAMA POR PARTIDAS Y
OBJETOS DE GASTOS

PROGRAMA: SERVICIOS DE IMPRENTA

		Recomendado 2013-2014						2014-2013
ASIG/ OBJ.	PARTIDAS	Fondos Estatales 2013-2014	Fondos Federales 2013-2014	Especiales Estatales 2013-2014	Asignaciones Especiales 2013-2014	Fondos ARRA 2013-2014	Total	Diferencia 2013-2012
001	NOMINA Y COSTOS RELACIONADOS							
1110	SUELDOS PUESTOS REGULARES	937,000	0	0	0	0	937,000	0
1112	LIQUIDACIÓN VACACIONES SEPARACIÓN DE SERVICIO	0	0	0	0	0	0	0
1195	PAGO INCENTIVO ECONOMICO RENUNCIA VOLUNTARIA	0	0	0	0	0	0	0
1410	COMPENSACIONES BONO DE NAVIDAD-REGULARES	47,000	0	0	0	0	47,000	0
2810	SEGURO DE EMPLEADOS- COMPENSACION A OBREROS (FSE)	15,000	0	1,000	0	0	16,000	0
2870	SEGURO DE HOSPITAL ATENCION MEDICA A EMPLEADOS	56,000	0	0	0	0	56,000	0
6410	CONTRIBUCIÓN SEGURO SOCIAL FEDERAL	75,000	0	5,000	0	0	80,000	0
6610	DONAT. Y APORT / FONDO DE PENSIONES DEL GOB. ESTATAL (RETIRO EMP)	87,000	0	0	0	0	87,000	0
	TOTAL, NÓMINA Y COSTOS RELACIONADOS	1,217,000	0	79,000	0	0	1,296,000	0
003	SERVICIOS COMPRADOS							
2030	IMPRESOS Y ENCUADERNACION	0	0	20,000	0	0	20,000	5,000
2670	ARRENDAMIENTOS OTROS EQUIPOS	0	0	0	0	0	0	0
	TOTAL, SERVICIOS COMPRADOS	0	0	25,000	0	0	25,000	8,000
007	OTROS GASTOS							
2675	PAGO ARRENDAMIENTO EQUIPO CON OPCIÓN A COMPRA	0	0	110,000	0	0	110,000	0
2990	SERVICIOS MISCELANEOS - NO CLASIFICADOS	0	0	75,000	0	0	75,000	15,000
	TOTAL, OTROS GASTOS	0	0	205,000	0	0	205,000	25,000
010	MATERIALES Y SUMINISTROS							
4012	MATERIALES Y EFECTOS DE OFICINA	0	0	10,000	0	0	10,000	5,000
4101	MATERIALES Y EFECTOS SANITARIOS Y DE CASA	0	0	10,000	0	0	10,000	4,000
4152	ROPA Y MATERIALES PARA ROPA	0	0	0	0	0	0	0
4262	MATERIAL PARA EDIFICIOS Y CONSTRUCCIONES	0	0	50,000	0	0	50,000	40,000
4402	PIEZAS PARA EQUIPO AUTOMOTRIZ	0	0	0	0	0	0	0
4992	MATERIALES, SUMINISTROS Y PIEZAS-NO CLASIFICADOS	0	0	190,000	0	0	190,000	10,000
	TOTAL, MATERIALES Y SUMINISTROS	0	0	260,000	0	0	260,000	59,000
011	COMPRA DE EQUIPO							
5090	COMPRA DE EQUIPO DE COMPUTADORAS-HARDWARE Y SOFTWARE	0	0	0	0	0	0	-6,000
5200	EQUIPO DE AIRE ACONDICIONADO, AGUA, LUZ Y FUERZA	0	0	0	0	0	0	0
	TOTAL, COMPRA DE EQUIPO	0	0	85,000	0	0	85,000	14,000
012	ANUNCIOS Y PAUTAS EN MEDIOS							
1270	SERVICIOS PROFESIONALES POR EL SERVICIO DE PUBLICIDAD	0	0	0	0	0	0	0
2010	ANUNCIOS Y AVISOS PÚBLICOS	0	0	0	0	0	0	0
2020	ANUNCIOS, TEATROS RADIO Y TELEVISIÓN	0	0	0	0	0	0	0
2940	INFORMACIÓN PÚBLICA E INST. EN TEATRO, RADIO Y TELEVISIÓN	0	0	0	0	0	0	0
9050	ANTICIPO A OFICIALES PAGADORES ESPECIALES	0	0	0	0	0	0	0
9801	TRANSFERENCIAS DE SALDOS LIBRES	0	0	0	0	0	0	0
9810	CORRECCIONES DE AÑOS ANTERIORES	0	0	0	0	0	0	0
	TOTAL, ANUNCIOS Y PAUTAS EN MEDIOS	0	0	0	0	0	0	0
	TOTAL PRESUPUESTO	1,217,000	0	654,000	0	0	1,871,000	106,000

ASIGNACIONES ESPECIALES

				Datos Estadísticos	
Proyecto / Centro	**Descripción**	**Asignación**	**Origen de Recurso**	**AF 2013**	**AF 2014**
Colegio San Gabriel	Colegio San Gabriel, Inc. ofrece un nivel escolar de Pk-12 en Río Piedras, Puerto Rico. Colegio San Gabriel, Inc. tiene un enfoque educativo Tradicional Y Educación y ofrecen sus cursos en los siguientes idiomas: Español. Colegio San Gabriel, Inc. está orientado en la denominación Católica y ofrecen un nivel de educación Preescolar, Elemental y Secundario en su programa Académico Y Educación Especial. El colegio es de Educación Especial para Niñ@s Sord@s de 0 a 21 años. Organización Sin Fin de Lucro. La integración del estudiante sordo a la Comunidad, participando de las oportunidades que ésta le ofrece: educativas, sociales y laborales. Formar hombres y mujeres capaces de ser responsables y comprometerse con la creación de una sociedad fraterna y solidaria. Que nuestros alumnos, a lo largo de toda su vida, sean capaces de vivir un compromiso de fe en respeto y libertad laborando por el mejoramiento y la paz en su comunidad.	Asignación Inicial $500,000.00 **Desglose del Presupuesto** Salarios $392,250.00 Gastos de Funcionamiento $107,750.00	Res. 84 OGP/ Departamento de Educación	Promover una persona con alto grado de autoestima. Trabajamos con la integración del estudiante sordo a la Comunidad, participando de las oportunidades que ésta le ofrece: educativas, sociales y laborales. 2. Formar hombres y mujeres capaces de responsabilizarse y comprometerse con la creación de una sociedad fraterna y solidaria.	Facilitaremos al estudiante sordo experiencias que le permitan construir su conocimiento a través de la comunicación total, el uso de los avances tecnológicos y otras técnicas. Desarrollaremos estándares académicos de forma efectiva. Formaremos ciudadanos sensibles, conocedores de los más altos valores cristianos, apto física, mental, emocional, espiritual y socialmente.

DEPARTAMENTO DE EDUCACION
ASIGNACIONES ESPECIALES

				Datos Estadísticos	
Proyecto / Centro	**Descripción**	**Asignación**	**Origen de Recurso**	**AF 2013**	**AF 2014**
Programa Alianza para la Educación Alternativa	Son cinco organizaciones sin fines de lucro con oferta educativa que componen la Alianza; Nuestra Escuela, Centros Sister Isolina Ferré, ASPIRA de PR, Proyecto NACER y Proyecto PECES. Estas ofrecen servicios educativos para la obtención del cuarto año de manera acelerada, enfocada a desertores escolares. Surge de la afinidad en la misión y servicios de cinco organizaciones que se especializan en la educación alternativa. Según el Censo, en 2006 en Puerto Rico se registró unos 45,825 jóvenes entre 15-19 años que no están en la escuela.	Gran Total de: $12,000,000.00 Distribuido de la siguiente manera: PECES $2,800,000 N.E. $2,430,000 CSIF $2,800,000 Aspira $2,200,000 Nacer $1,500,000 Comisión de Educación Alternativa $120,000 Proyectos de la AEA Subvencionados $150,000 La distribución del presupuesto a los Aliados se basa en $10,000 por participante servido	Res. 84 OGP/ Departamento de Educacion	Año Fiscal 2013 Continuar ofreciendo educación alternativa a 1200 o más desertores escolares en este año fiscal y graduar a 400 o más participantes de 4to año. Cumplir con el 98% de retención y 85% de asistencia a clase.	Continuar ofreciendo educación alternativa a 1200 o más desertores escolares en este año fiscal y graduar a 400 o más participantes de 4to año. Cumplir con el 98% de retención y 85% de asistencia a clase.

Departamento de Educación

Fundación Roberto Sánchez Vilella

				Datos Estadísticos	
Proyecto / Centro	**Descripción**	**Asignación**	**Origen de Recurso**	**AF 2013**	**AF 2014**
Fundación Roberto Sánchez Vilella	La Fundación Roberto Sánchez Vilella es una organización sin fines de lucro la cual propone adelantar proyectos que sostengan y desarrollen el legado del ex gobernador y excelente servidor público, Don Roberto Sánchez Vilella. Entre otros objetivos, la fundación tiene: contribuir a mantener viva la memoria de Don Roberto mediante la difusión o diseminación de su obra, vida e ideales; promover, celebrar y auspiciar seminarios, conferencias, congresos y actividades afines a los propósitos sobre la realidad social, política, económica y cultural de Puerto Rico; y contribuir a la formación de estudios de la realidad puertorriqueña, auspiciando y llevando a cabo actividades conducentes a éstos propósitos.	$300,000.00 Nóminas $63,400.00 Servicios Profesionales $35,250.00 Gastos de Oficina $142,950.00 Proyectos $58,400.00	Res. 84 OGP/ Departamento de Educacion	Durante el año 2012-2013 centramos nuestros esfuerzos en reactivar la organización y realizar a corto plazo, actividades de conmemoración del centenario de nacimiento de Don Roberto. Establecimos una estructura operacional en el Viejo San Juan, se designó el año natural 2013, como el año del centenario del natalicio de Roberto Sánchez Vilella y comenzamos a planificar eventos educativos.	Vale hacer constar que durante este próximo año, la Fundación ira cambiando el foco de su programación de la conmemoración del centenario al examen sistemático de la pertinencia del ejemplo de Sánchez Vilella para enfrentar los desafíos al mundo actual.

CREARTE, INC.

Proyecto / Centro	Descripción	Asignación	Origen de Recurso	Datos Estadísticos	
				AF 2013	AF 2014
CREARTE, INC.	Nuestra Misión: "Facilitar en niños y adolescentes alternativas para el desarrollo de su potencial emocional y social a través de las artes, la recreación y fomentando el compromiso con el aprendizaje" Nuestra Visión: "Ser un proyecto pionero utilizando estrategias no tradicionales para el desarrollo humano, que transforme la calidad de vida de las comunidades servidas" Proyecto de prevención primaria y servicios educativos a niños y jóvenes residentes en comunidades de alto riesgo, que participan de **Crearte, Inc.** Se ofrecen servicios educativos (tutorías supervisadas, grupales e individuales) servicios recreativos para el buen manejo del tiempo libre a través de la recreación y formación de valores a través de las artes. En adición, nuestros participantes reciben servicios de Trabajo Social, psicología, Lecto Escritura y Terapia del Habla. Nuestra matrícula consta de niños y adolescentes entre las edades de 6 a 15 años en horario vespertino. Durante el horario diurno atendemos a los jóvenes de 16 a 21 años ofreciéndoles los servicios educativos para completar el 4to año de Escuela Superior. De igual forma reciben los servicios multidisciplinarios de Trabajo Social, Psicólogos, Terapias Individuales y Grupales, Mentoria Vocacional.	**$200,000** Gastos de Funcionamiento del Centro: Utilidades $22,000 Personal Adm.25%65,200 Personal servicio Directo: (Tutores, Lideres, Talleristas, Psicólogo, Terapistas) 25% $78,000 Adiestramientos $3,800 Mantenimiento de Equipo $5,000 Mantenimiento Facilidades $8,000 Materiales Educativos $5,000 Materiales Artísticos $7,000 Materiales Oficina $6,000 **TOTAL INVERSION $200,000**	Res. 84 OGP/ Departamento de Educacion	108 niños 90% retención 69 jóvenes 96% retención 75% de los participantes requieren y reciben atención de Trabajo Social continúe 85% de los jóvenes requiere y reciben intervención para el desarrollo de destrezas emocionales y sociales. 100% de los participantes reciben los servicios educativos, recreativos y artísticos. 27% de los participantes reciben tutorías individualizadas para poder completar con éxito su grado académico. 15% de los participantes requieren y reciben servicios de lecto-escritura de forma individual.	110 niños 92% retención 75 jóvenes 96% retención Atención al 100% de los participantes y diseño de servicios de acuerdo a las necesidades de cada cual (intervenciones individuales, familiares, acuerdos de servicio, entre otros). 100% cumplimiento del plan de trabajo proyectado, en el ofrecimiento de los servicios tutorías, talleres recreativos y artísticos, servicios multidisciplinarios psicología, entre otros.

Proyecto / Centro	Descripción	Asignación	Origen de Recurso	Datos Estadísticos	
				AF 2013	AF 2014
CREARTE, INC					
				15% de los padres, madres o encargados participaron de los Talleres a Padres dirigidos al desarrollo de destrezas para el manejo de los menores en la educación, protección y crianza de sus hijos. 22% de los participantes reciben servicio psicológico. El 13% de los padres de los participantes son referidos a los servicios psicológicos.	Terapias individuales y grupales, trabajo social, terapias del habla, entre otros. Situaciones de violencia y alto riesgo para ellos y todo su núcleo familiar, utilizando las artes como medio principal al 100% de la matrícula. 35% de los padres, madres, o encargados participen de los Talleres a Padres y adquieran las herramientas necesarias para el manejo adecuado de sus hijos.

Proyecto / Centro	Descripción	Asignación	Origen de Recurso	Datos Estadísticos	
				AF 2013	AF 2014
Fundación Biblioteca Rafael Hernández Colón	La Fundación Biblioteca Rafael Hernández Colón, incorporada en el año 1992 con el propósito de organizar, construir y establecer una Biblioteca en la ciudad de Ponce, que sirva como depósito y archivo de los documentos, records y material audiovisual relacionados con el desempeño del Lcdo. Rafael Hernández Colón como servidor público. Es una institución sin fines de lucro cuya responsabilidad histórica es preservar los documentos públicos de Rafael Hernández Colón como gobernador y en sus funciones como Secretario de Justicia y Presidente del Senado para que sean utilizados por historiadores, académicos, aficionados, estudiantes y público en general.	$300,000.00	Res. 84 OGP/ Departamento de Educacion	Durante el año 2012-2013 hemos trabajado arduamente en el Archivo Histórico. Hemos realizado inventarios, limpieza, catalogación y reorganización de los salones de memorabilia y audiovisual asumiendo la importancia de cada uno de ellos y su valor histórico	La Fundación cuenta con un aproximado de 3,230,000 documentos que deben ser depurados, debidamente clasificados y conservados en cajas y cartapacios libres de ácido para que estén disponibles al público en general para la investigación histórica. Para el año fiscal 2013-2014 continuaremos con los trabajos de colocar los documentos históricos en estado correcto de conservación archivística para así continuar preservando el acervo histórico de Puerto Rico.

PROYECTO CENTRO APOYO SUSTENTABLE AL ALUMNO (Proyecto C.A.S.A.)

I. INFORMACION GENERAL

I. Descripción del Plan de Trabajo de los Programas / Unidad del Área

El proyecto C.A.S.A. surge como una iniciativa del Departamento de Educación y el Gobierno de Puerto Rico, para aumentar el por ciento de retención escolar ante la alta tasa de estudiantes desertores y en riesgo de desertar. Para lograr esto se les ofrecerá a los jóvenes la oportunidad de culminar estudios y alcanzar su 4to año; y capacitarlos en procesos de autogestión e inserción comunitaria, para mejorar su calidad de vida.

La Secretaria Auxiliar de Servicios de Ayuda al Estudiante del Departamento de Educación inicio en el 2005 un proyecto piloto para la creación de Centros Psicosociales, conocidos como Centros de Apoyo Sustentable al Alumno. Estos centros ofrecerán un programa académico alterno y de apoyo biopsicosocial para atender a un grupo de estudiantes referidos por el Programa de Alternativa Educativa, los cuales se encuentran en alto riesgo de abandonar la escuela o que han abandonado la misma. Los fondos para este Proyecto fueron asignados por la Resolución Conjunta hasta el 2012. Y desde el 26 de agosto de 2012 se crea la Ley Número 213 y estos fondos serán recurrentes desde entonces.

El Proyecto CASA ubica sus centros en seis (6) de las sietes (7) Regiones Educativas del Sistema Educativo: Arecibo, Bayamón, Caguas, Mayagüez, Ponce, y San Juan. Dichos Centros C.A.S.A. están integrados por organizaciones comunitarias reconocidas por su esfuerzo y trayectoria a través de los años promoviendo la retención escolar e impactando de forma holística a cada participante. Cada Región podrá tener más de un Centro C.A.S.A. de acuerdo al presupuesto identificado por Región Educativa.

A. Visión

Brindar los servicios educativos que tomen en consideración las características de la etapa de desarrollo en que se encuentran los niños y jóvenes no atendidos por la corriente regular y que están fuera de la escuela o con potencial de alto riesgo de abandono escolar, para que a través de la educación alternativa, desarrollen óptimamente su potencial, sus conocimientos, actitudes y competencias.

El Departamento de Educación no discrimina por razón de raza, color, sexo, nacimiento, origen nacional, condición social, ideas religiosas o políticas, edad o impedimento en sus actividades, servicios educativos y oportunidades de empleo.

B. Misión

Ofrecer un centro de educación alternativa para niños y jóvenes fuera de la escuela o con potencial de alto riesgo de abandono escolar, caracterizado por la preparación académica, el fomento de los espacios de participación, la capacitación física y deportiva, la confianza en sus capacidades, la disciplina, el respeto a la dignidad del ser humano, la oportunidad para la exploración y desarrollo de sus talentos, incluyendo los medios de expresión artística, su formación ocupacional y la capacitación tecnológica que le provea herramientas de autogestión.

C. Leyes y Reglamentos

Ley Orgánica que crea el Departamento de Educación Publica de P.R. Constitución de Puerto Rico - que consagra el derecho de toda persona a una educación que propenda al pleno desarrollo de su personalidad y al fortalecimiento del respeto de los derechos y las libertades fundamentales del hombre. Ley Número 213 de 26 de agosto de 2012, Ley Habilitadora de la Educación Alternativa.

D. Metas

Desarrollar ciudadanos productivos, emprendedores, y con altas competencias académicas, comunitarias y de liderazgo, comprometidos con su desarrollo personal y el de su entorno familiar y comunitario.

E. Objetivos

1. Ayudar a la población general de 7 regiones educativas del Departamento de Educacion a cumplir con los requisitos para completar el grado académico en curso.
2. Establecer redes de apoyo entre la comunidad educativa que permitan al estudiante conocer nuevas formas posibles de cumplir con su responsabilidad social y prepararse para el regreso al programa regular del Departamento de Educacion.
3. Fortalecer redes de apoyo entre la comunidad educativa que permitan al estudiante conocer nuevas formas de cumplir con su responsabilidad social y prepararse para el mundo del trabajo.

II. DESCRIPCIÓN DE LOGROS DEL PROGRAMA EN EL AÑO FISCAL 2012-2013:

1. La retención escolar en los onces (11) centros C.A.S.A fue de un 97%.
2. La asistencia escolar en los onces (11) centros C.A.S.A. fue de un 90%.
3. Se graduaron mil setenta y ocho estudiantes (1,078)
4. Todos los estudiantes graduados completaron las cuarenta (40) horas de servicios comunitarios.
5. Se ofrecieron doscientas setenta y cinco (275) actividades extracurriculares a los estudiantes y padres.
6. Se ofrecieron cincuenta y cuatro (54) talleres a los padres de los estudiantes.

7. Se ofrecieron ciento siete (107) talleres a las facultades de los centros.
8. El componente de apoyo (trabajadores sociales y orientadores) impactaron a los estudiantes y familiares con:

    a) Trescientas catorce (314) reuniones
    b) Mil novecientas treinta y ocho (1,938) orientaciones individuales
    c) Doscientos dieciséis (216) visitas al hogar
    d) Ochenta y ocho (88) actividades familiares
    e) Quinientas sesenta y siete (567) intervenciones sociales
    f) Mil setenta y nueve (1,079) casos de seguimientos
    g) Tres mil trescientos cuarenta y cuatro (3,344) familias atendidas
    h) Doscientos treinta y ocho (238) casos referidos a agendas o instituciones

9. Los once (11) centros C.A.S.A. establecieron doscientas setenta y ocho (278) alianzas con agendas gubernamentales y el sector privado.

III. DESCRIPCIÓN DEL PLAN DE TRABAJO PARA EL AÑO FISCAL VIGENTE 2012-2013 Y AÑO SUBSIGUIENTE 2013-2014:

1. Lograr aumento en el presupuesto del Proyecto C.A.S.A. para establecer dos centros en la Región Educativa que falta.
2. Renovación y firma de contratos con organizaciones comunitarias que formaran parte del Proyecto CAS A.
3. Distribución de los recursos fiscales concurrentes al proyecto.
4. Inauguración del Centro CASA de Bayamón y Peñuela
5. Implantación de Módulos Educativos en algunos centros diseñados para fomentar la integración de currículos que faciliten aprendizaje a estudiantes de Centros CASA.
6. Mantener de un 93%-100% de retención en los Centros CASA.
7. Mantener los servicios a por lo menos 1,000 participantes durante el año escolar 2012-2013.
8. Establecer redes de apoyo que formen alianzas con Centros CASA que redunden en integración de servicios para los participantes.
9. Realizar una evaluación externa en los centros
10. Establecer un sistema digital de asistencia con terminal en el Departamento de Educación
11. Ofrecer el Inventario de Carreras Vocacionales a través del Internet
12. Aumentar en un 2% la asistencia de los estudiantes en los Centros C.A.S.A.
13. Establecimiento de las 40 horas de servicios comunitarios en los 12 centros.
14. Celebración en el 100% de los centros de la semana de las personas destacadas.

GOBIERNO DE PUERTO RICO
Departamento de Educación
Secretaría Auxiliar de Servicios de Ayuda al Estudiante

Proyecto CASA

Proyecciones de Gastos de Proyecto C.A.S.A. 2012-2013

Cantidad		
$7,000,000.00	Centros	$6,830,000.00
	Administrativo	$100,000.00
	Comisión Educación Alternativa	$70,000.00
Total		$7,000,000.00

P.O. Box 190759, SAN JUAN, PUERTO RICO 00919-0759. TEL. 773-3435, 773-3437 FAX (787) 758-2281

El Departamento de Educación no discrimina por razón de raza, color, sexo, nacimiento, origen nacional, condición social, ideas religiosas o políticas, edad o impedimento en sus actividades, servicios educativos y oportunidades de empleo.

				Datos Estadísticos	
Proyecto / Centro	**Descripción**	**Asignación**	**Origen de Recurso**	**AF 2013**	**AF 2014**
Programa Educativo Alcance Proyecto C.A.S.A San Juan	El Proyecto Educativo Alcance, Inc. tiene la visión de que la educación es fundamental para romper el ciclo de pobreza que impera en las comunidades especiales de nuestra isla. A pesar de que las diversas teorías con enfoque educativo, en especial el Modelo Creatina de Benjamin Bloom identifican que todas las personas tienen la capacidad de aprender, pero existe un gran número de niños y jóvenes abandonan la escuela por diversas razones. Es nuestro interés apoyar a los desertores escolares y jóvenes en alto riesgo de abandonar la escuela con ofrecimientos de servicios educativos no tradicionales, que los preparen con destrezas para la vida, que los ayuden a aportar con su trabajo a nuestra sociedad. También se trabaja con el modelo de inteligencias múltiples. La misión de nuestra organización es contribuir en la erradicación de los males sociales que afectan a nuestra isla. Partiendo de la premisa de que una sociedad educada y con altos valores es menos vulnerable a los males sociales, trabajamos con jóvenes desertores escolares o en alto riesgo de abandonar la escuela para que cuenten con las destrezas necesarias para enfrentar, de forma efectiva, los factores de riesgo que les rodean. En el interés de lograr que nuestros participantes cuenten con las destrezas de vida necesarias, durante los últimos dieciséis años hemos estado ofreciéndoles servicios educativos no tradicionales, para lo cual	$600,000.00 Personal Administrativo $169,027.52 (Presidente, Director Ejecutivo, Administrador, Secretaria, Registrador, Bibliotecaria) Personal Docente $178,763.28 (Director Académico, Maestros, Psicólogo, Trabajador Social) Personal No Docente $44,000.00 (Mantenimiento, HandyMan, Seguridad, Empleado de Comedor) Gastos telefónicos $5,559.36 Internet $2,091.36 IRS $6,486.82 Fondo de Seguro $23,507.40 CRIM $6,841.20 Renta $ 48,000.00 Seguro de la propiedad	Departamento de Educación	Entre las características que se destacan en nuestra población compuesta de 120 jóvenes de las comunidades aledañas de Las Margaritas, El Mirador, Las Casas, Luis Llorens Torres, Trastalleres, Campo Alegre, Alto del Cabro, La Colectora, Villa Palmeras, Barrio Obrero, Chan Gai, Canales, Villa España, Vista Hermosa, Las Monjas, La Perla, Puerta de Tierras entre otras se identifica que el 65% son varones, donde el 89% de la población fluctúa entre los 14 a 18 años de edad. El 100% de la población son solteros, con un 78% que proviene de hogares donde las madres son las jefas de familia, donde el 52% generan ingresos menores de $15,000 anuales. En torno a su situación académica se identifica que la mayor parte abandonó la escuela entre el séptimo (7mo.) grado y duodécimo	Quimestralmente se ofrecerá servicios a 120 participantes, donde el 100% se sentirá satisfecho con los servicios recibidos y estarán motivados para alcanzar sus metas a corto y largo plazo. El 100% de los participantes candidatos a graduación llevarán a cabo los trámites relacionados a continuar estudios universitarios, tecnológicos o vocacionales. El 90% de los padres, familiares o encargados de los estudiantes contarán con las destrezas necesarias para apoyar a sus hijos(as) para que logren alcanzar las metas que se han establecido para su futuro inmediato. El Centro promoverá una nueva visión en los procesos de enseñanza, donde el 100% de los maestros serán considerados como lideres educativos que fungirán

	contamos con la licencia del Consejo de Educación que nos cualifica para ofrecer servicios educativos quimestralmente, siendo los pioneros en esta rama.	$1,663.00 Seguro para estudiantes $510.00 Equipo de oficina(fotocopiadora) $5,767.44 Material de oficina $4,800.00 Servicio de exterminación $1,560.00 Materiales sanitario y limpieza $3,130.30 AEE $61,704.96 Materiales Comedor Satélite $6,299.20 Compra de equipo $5,400.00 Reparación de equipos $4,000.00 Conservación de edificio $4,800.00 Seminario Residencial $6,000.00 Talleres a padres y maestros $3,700.00		(12mo) grado como el último año de estudios. Es menester mencionar que al día de hoy el programa cuenta con una lista de espera de 56 candidatos a formar parte del Proyecto C.A.S.A..	como agentes de cambio, impactando de forma positiva a los participantes. El 100% de los estudiantes del Centro no solamente obtendrán el diploma de duodécimo grado, también podrán competir con sus pares en igualdad de condiciones al continuar estudios universitarios, tecnológicos o vocacionales ya que en los procesos de enseñanza se habrá mantenido los estándares promovidos por el Departamento de Educación para las diversas materias académicas. El 100% de los participantes del Centro que cuentan con antecedentes en el tribunal de Menores, además de ser capacitados para continuar estudios contarán con las destrezas necesarias para hacer toma de decisiones asertivas, alejándose de la vida delictiva. El 100% de los padres contarán con los servicios necesarios para desarrollar las destrezas necesarias para que sean factores de

					protección para sus hijos, apoyándolos en el proceso y estimulándolos para que logren alcanzar sus metas. Partiendo de la premisa de que el proyecto es relativamente nuevo en la zona oeste, se proveerá desarrollo profesional a los maestros (incluyendo procesos de "coaching"), donde el 100% contará con la clasificación de altamente cualificado, en las diversas bases científicas adoptadas en la organización para ofrecer servicios educativos con estrategias no tradicionales. Además, se levarán a cabo procesos de evaluación para garantizar que los maestros transfieran los conocimientos adquiridos en los procesos de enseñanza – aprendizaje. El 100% de los estudiantes participará en actividades que fortalecerán su autoestima y los ayudará a tener una mejor perspectiva de una vida saludable y productiva.

Proyecto / Centro	Descripción	Asignación	Origen de Recurso	Datos Estadísticos	
				AF 2013	AF 2014
Proyecto Aprende Conmigo	El Proyecto Aprende Conmigo es un centro educativo del Municipio de Ciales, que tiene la misión de ofrecer servicios educativos de alta calidad a jóvenes y adultos de 16 a 21 años de edad que se encuentran en alto riesgo de abandonar la escuela o que ya la hayan abandonado. De este modo pueden alcanzar sus metas académicas y convertirse en entes autosuficientes y productivos en nuestra sociedad altamente competitiva. De igual forma nuestro Proyecto ofrece servicios de Orientación, Apoyo Social y de actividades extracurriculares para satisfacer las necesidades biopsicosociales de nuestros estudiantes. Asimismo, nuestro centro ofrece servicios educativos y cuido para niños de manera que sus jóvenes padres puedan estudiar y alcanzar la meta de culminar el cuarto año de Escuela Superior. Nuestra visión es que jóvenes y adultos participen de la educación, que es un proceso continuo y dinámico que abarca la totalidad de la vida de todo ser humano y es responsabilidad de la sociedad el ofrecerle posibilidades hacia el crecimiento y desarrollo de sus metas a nivel individual y familiar para que este se desempeñe efectivamente ante las exigencias del mundo del trabajo y a su vez se enfrente con éxito ante los retos y cambios del mundo actual.	$536,892 Gastos de Funcionamiento del Centro Personal administrativo $169,895 Personal docente $108,350 Personal de apoyo $34,540 Beneficios marginales $73,507 Psicólogo $8,800 Utilidades $20,900 Internet $1,100 Impresos y encuadernación $1,000 Bonificación por millas y peaje $3,300 Servicios de transportación $14,000 Material de limpieza $4,000 Materiales de comedores $21,500	Ley 213- Proyecto C.A.S.A. Departamento de Educación	250 jóvenes (matrícula acumulada) 98% de retención 100 % de los participantes requieren y reciben atención de Orientación y Apoyo Social. 88% de los jóvenes requieren y reciben intervención para el desarrollo de destrezas emocionales y sociales. 100% de los participantes reciben los servicios educativos, recreativos y artísticos. 52% de los participantes reciben tutorías individualizadas para poder completar con éxito su grado académico.	340 jóvenes 99% de retención 100 % de los participantes requieren y reciben atención de Orientación y Apoyo Social. 100% de los jóvenes requieren y reciben intervención para el desarrollo de destrezas emocionales y sociales. 100% de los participantes reciben los servicios educativos, recreativos y artísticos. 60% de los participantes reciben tutorías individualizadas para poder completar con éxito su grado académico.

		Gasto de taquillas $10,000 Gasto de graduación $14,000 Gasto de actividades $15,000 Materiales de instrucción $11,000 Materiales y efectos de oficina $10,000 Alquiler equipo de imprenta $5,000 Conservación y reparación de computadoras $1,000 Equipo de oficina $5,000 Equipo educativo $5,000			

				Datos Estadísticos	
Proyecto/ Centro	Descripción	Asignación	Origen de Recurso	AF 2013	AF 2014
Asociación Pro Bienestar de la Familia Comerieña **Proyecto C.A.S.A**	**Visión:** Lograr que los jóvenes desertores escolares, las familias comerieñas y de pueblos vecinos y sus respectivas familias, sientan la educación como un poder transformador hacia un cambio social, humano y económico para forjar un mundo mejor que les permita vivir adecuada y correctamente, con la validez de una conducta sana y solidaria con la sociedad. **Misión:** La Asociación Pro Bienestar de la Familia Comerieña propicia la superación y el mejoramiento de las familias y su pueblo, atendiendo el desarrollo y esfuerzo de las destrezas educativas y sociales de jóvenes desertores escolares en su deseo de obtener el diploma de cuarto año de escuela superior, a través del desarrollo educativo, convirtiéndonos en eje de ayuda integrando la escuela, el hogar, la comunidad y las agencias e instituciones públicas y/o privadas. La intención de nuestro trabajo es, precisamente, facilitarle al participante y trabajar en conjunto, la formación más allá de lo académico. Es así mismo dar a los participantes	**Nómina y costos relacionados** **Sueldos Puestos docentes** $221,760.00 Sueldos Puestos Administrativos $ 94,624.00 Sueldos Personal de Apoyo $ 69,960.00 **Facilidades y Pagos por servicios públicos** Autoridad de Energía Eléctrica $ 12,000.00 Pago de Agua potable $ 2,400.00 Pago de Teléfono e Internet $ 2,400.00 **Servicios Comprados** Arrendamiento de Edificios $ 60,000.00		▪ El 100% de las familias reciben una entrevista inicial y se identifican las necesidades individuales de cada estudiante por el personal de apoyo. ▪ De 120 estudiantes matriculados con un 97% retención. ▪ El 100% de los estudiantes son impactados por el personal de apoyo (psicólogos, consejero vocacional y trabajo social). ▪ El 100% de las familias reciben una orientación sobre el funcionamiento de proyecto C.A.S.A. ▪ De la matricula atendida hubo un dominio de destrezas de énfasis en las materias y grados de acuerdo con el informe de distribución de notas (%ABC) según se indica:	▪ Para año fiscal 2014 esperamos: Atender aquellas familias disfuncionales ofreciéndoles talleres de acuerdo a sus necesidades. Aumentar a un 98% la retención escolar. Impactar al 100% de los estudiantes que presenten diferentes situaciones ya sean sociales, psicológicas y académicas. Continuar realizando la entrevista inicial que ejecuta el comité de apoyo. Aumentar el porciento de distribución de notas (ABC)

<table>
<tr>
<td></td>
<td>destrezas y oportunidad para prepararse de una forma frontal y practica para comprender y aprender cómo adoptar las mejores habilidades y respuestas. Con esto podrán enfrentar con mayor éxito las dificultades del diario vivir y aumentar sus capacidades de edificar y construir.

Las metas se cumplen al ayudar a crear mejores seres humanos y que el 100% de los jóvenes que servimos logren obtener el cuarto año continúen estudios universitarios y en el futuro tengan un oficio que les permita un medio de vida para subsistir económicamente de forma productiva. También fortalecer el aspecto psicosocial de estos a través de nuestros servicios de psicología, orientación vocacional, trabajo social y, manejo de casos.

El objetivo general será capacitar de una forma frontal, practica y a fondo al joven desertor en las habilidades y bases de comportamiento humano y académico que lo ayuden a aumentar conocimientos en cada área de su diario vivir.

Se ofrece transportación a los estudiantes participantes de nuestro programa. También servicios de</td>
<td><u>Gastos de Transportación y Subsistencia</u>
Servicio de transportación
$ 90,000.00
Gastos de actividades
$ 50,000.00

<u>Materiales y Suministros</u>
$10,616.00
<u>Compra de Equipo</u>
$4,240.00

Total de asignación
<b><u>$ 618,000.00</u></td>
<td></td>
<td>
<table>
<tr><th>Clase</th><th>%</th></tr>
<tr><td>Español</td><td>92.0%</td></tr>
<tr><td>Inglés</td><td>86.0%</td></tr>
<tr><td>Matemáticas</td><td>82.0%</td></tr>
<tr><td>Ciencia</td><td>78.0%</td></tr>
<tr><td>Estudios Sociales</td><td>91.0%</td></tr>
<tr><td>Salud</td><td>85.0%</td></tr>
<tr><td>Pastelería</td><td>94.0%</td></tr>
<tr><td>Artes visuales</td><td>95.0%</td></tr>
</table>
<table>
<tr><th colspan="4">DATOS ESTADISTICOS DE LA PRE Y POST PRUEBA</th></tr>
<tr><th rowspan="2">ASIGATURAS</th><th rowspan="2">MATRÍCULA</th><th colspan="2">MÁS</th></tr>
<tr><th>NÚM.</th><th>%</th></tr>
<tr><td>ESPAÑOL</td><td rowspan="7">120</td><td>94</td><td>91%</td></tr>
<tr><td>INGLÉS</td><td>88</td><td>85%</td></tr>
<tr><td>ESTUDIOS SOCIALES</td><td>95</td><td>92%</td></tr>
<tr><td>CIENCIA</td><td>89</td><td>86%</td></tr>
<tr><td>MATEMÁTICAS</td><td>81</td><td>79%</td></tr>
<tr><td>SALUD</td><td>96</td><td>93%</td></tr>
<tr><td>TOTALES</td><td>120</td><td>91</td><td>88%</td></tr>
</table>
El 100% de la matrícula recibió los servicios de tutorías en las áreas de español, matemática e inglés.
</td>
<td>Aumentar el porciento de dominio en todas las áreas académicas.

Se extenderá los servicios de tutorías a toda la clientela necesitada.</td>
</tr>
</table>

	alimentos y actividades educativas, recreativas, culturales y de vida. Contamos con un equipo de profesionales administrativos, académicos y de apoyo, los cuales atienden a los estudiantes y sus familias. Se le dedica atención individual, ofreciéndole tutorías académicas y tutorías individualizadas. Nuestra Institución fomenta la participación activa de los estudiantes y sus familias en exposiciones, ferias, talleres, dramas, música, bellas artes, actividades de fortalecimiento de valores y otras. Contamos con una matrícula de 120 estudiantes provenientes de los siguientes pueblos: Comerío 25%, Caguas 19%, Cidra 30%, Aguas Buenas 16%, Naranjito 1%, Bayamón 2%, Cayey 1%, Juncos 1%, San Lorenzo 5%, Juncos 1%.			▪ El 100% de la matrícula tuvo la oportunidad de desarrollar su liderazgo y talentos al pertenecer a distintas organizaciones estudiantiles. Estas son : ❖ Club de Ciencia ❖ Photovoice ❖ Club de arte ❖ Manualidades y algo mas ❖ Club de apoyo familiar ❖ Club de torneos deportivos ❖ Club de pastelería ▪ El 100% de la matrícula disfruta de las servicios de comedor escolar(desayuno y almuerzo) ▪ Al 100% de los egresados se les da seguimiento por un periodo de un año. ▪ Los maestr@s de esta Institución responden 100% a sus deberes y responsabilidades. Utiliza diversas estrategias para atender las necesidades individuales del estudiante. A estos efectos, mencionamos algunas de estas: *Ayuda Individual *Conferencias ilustradas *Assessment *Trabajo cooperativo y grupal *Asignaciones *Proyectos especiales *Entre otras	Se continuara con las diferentes organizaciones estudiantiles con el propósito de crear nuevos líderes funcionales en la sociedad. Se continuará ofreciendo los servicios de comedor escolar (desayuno y almuerzo) Continuar la comunicación directa con los egresados. Se planificaran diferentes talleres dirigidos a capacitar al maestr@s en las últimas estrategias de enseñanza.

				▪ **Logro de alcance a Familias** 1. Logros el 87% de los padres manifiestan sentirse satisfechos por los logros obtenidos por sus hijo(a)s. 2. El 97% manifestó que su hijo(a) continuara estudios luego de graduarse de cuarto año. 3. El 96% de los padres indicaron que le recomendarán este programa a otros estudiantes y familiares. 4. Se mantiene una comunicación directa con los padres, se a logrado una participación activa en la reuniones. 5. Más de un 90% de los padres recogió las notas parciales de sus hijo(a)s. 6. El 100% se siente satisfecho con el programa.	Se coordinará talleres de servicios directos a las familias logrando la integración de estos con el Proyecto y nuestra Institución.
				▪ Se ofrecieron diversidad de actividades con el propósito de la confraternización e integración entre ellos y sus familias.	Se continuará integrando actividades innovadoras con el propósito de una integración efectiva entre las familias.

Proyecto / Centro	Descripción	Asignación	Origen de Recurso	Datos Estadísticos	
				AF 2013	AF 2014
PROYECTO C.A.S.A. Cabo Rojo PROGRAMA EDUCATIVO ALCANCE, INC.	El Programa Educativo Alcance, Inc. tiene la visión de que la educación es fundamental para romper el ciclo de pobreza que impera en las comunidades especiales de nuestra isla. A pesar de que las diversas teorías con enfoque educativo, en especial el Modelo Creática Benjamín Bloom; Inteligencias Múltiples que indican que todas las personas tienen la capacidad de aprender, pero existe un gran número de jóvenes que abandonan la escuela por diversas razones. Es nuestro interés apoyar a los desertores escolares y jóvenes en alto riesgo de abandonar la escuela con ofrecimientos de servicios educativos no tradicionales, que los preparen con las destrezas para la vida, que los ayuden con aportar con su trabajo a nuestra sociedad. La misión de nuestra organización es contribuir en la erradicación de los males sociales que afectan a nuestra isla. Partiendo de la premisa de que una sociedad educada y con altos valores es menos vulnerable a los males sociales, trabajamos con jóvenes desertores escolares o en alto riesgo de abandonar la escuela para que cuenten con las destrezas necesarias para enfrentar, de forma efectiva, los factores de riesgo que les rodean. En el interés de lograr que nuestros participantes cuenten con las destrezas de vida necesarias, durante los últimos dieciséis años hemos estado ofreciéndoles servicios educativos no tradicionales, para lo cual contamos con la licencia del Consejo de Educación que nos cualifica para ofrecer servicios educativos quimestralmente, siendo los pioneros en ésta rama.	$600,000.00 Gastos Administrativos $361,900.00 Funcionamiento del Centro $118,732 (Sistemas, Utilidades, Renta, Equipos, Etc.) Otros Gastos $119,640 (Transportación, Actividades, Alimentos Excursiones, Materiales Instruccionales, Materiales Comedor, etc.)	Departamento de Educación	Matrícula 126 jóvenes. 70% Niños 30% Niñas 95% Retención Necesidades/Características 10% Desertores 87% Fracasos 32% Ausentismo 12% Bullying 16% Problemas Emocionales 7% Bajo Aprovechamiento 6% Paternidad/Maternidad Trabajo Social 87% Intervenciones para desarrollo destrezas emocionales y sociales 96% Participación Talleres (Bullying,Demanda Universitaria, Hábitos de Estudio, Selección de Carreras, etc.) Servicios Educativos 13% Individualizados 100% Reciben Servicios Educativos y Recreativos Nivel Socio-económico 29% $0 a $5,000 35% $5,001 a $10,000 24% $10,001 a $20,000 12% $20,000 o más Servicios Psicológicos 65% Jóvenes atendidos	Lista de espera 60 candidatos integrarlos al Proyecto. Mantener y/o subir Retención 95% o más. Proveer áreas adicionales para el desarrollo de más destrezas, conocimiento y experiencias. 100% Servicios Educativos a los jóvenes para que alcancen una educación de altura. 93% de participación de los Padres a Talleres y Casa Abierta Desarrollo de más Servicios Educativos Individualizados

Proyecto / Centro	Descripción	Asignación	Origen de Recurso	Datos Estadísticos	
				AF 2013	AF 2014
Escuela Alternativa Crearte, Inc. Proyecto CASA	Nuestra Misión: "Facilitar en niños y adolescentes alternativas para el desarrollo de su potencial emocional y social a través de las artes, la recreación y fomentando el compromiso con el aprendizaje" Nuestra Visión: "Ser un proyecto pionero utilizando estrategias no tradicionales para el desarrollo humano, que transforme la calidad de vida de las comunidades servidas" Proyecto de prevención primaria y servicios educativos a niños y jóvenes residentes en comunidades de alto riesgo, que participan de la **Escuela Alternativa Crearte, Inc.** Se ofrecen servicios educativos (tutorías supervisadas, grupales e individuales) servicios recreativos para el buen manejo del tiempo libre a través de la recreación y formación de valores a través de las artes. En adición, nuestros participantes reciben servicios de Trabajo Social, psicología, Lecto Escritura y Terapia del Habla. Nuestra matrícula consta de niños y adolescentes entre las edades de 6 a 15 años en horario vespertino. Durante el horario diurno atendemos a los jóvenes de 16 a 21 años ofreciéndoles los servicios educativos para completar el 4to año de Escuela Superior. De igual forma reciben los servicios multidisciplinarios de Trabajo Social, Psicólogos, Terapias Individuales y Grupales, Mentoria Vocacional.	$240,000 Gastos de Funcionamiento del Centro: Utilidades $58,800 Gastos cuadro Telefónico $6,800 Internet $2,300 Personal Adm. $50,000 Personal Programático (Tutores, Lideres, Talleristas, Psicólogo, Terapistas) $91,100 Alimentos/ Meriendas/ Materiales Limpieza $12,000 Materiales Educativos $6,000 Materiales Artísticos $7,000 Materiales Oficina $6,000 TOTAL INVERSION $240.000	RC#1101 Departamento de Educacion	108 niños 90% retención 69 jóvenes 96% retención 75% de los participantes requieren y reciben atención de Trabajo Social continúe 85% de los jóvenes requiere y reciben intervención para el desarrollo de destrezas emocionales y sociales. 100% de los participantes reciben los servicios educativos, recreativos y artísticos. 27% de los participantes reciben tutorías individualizadas para poder completar con éxito su grado académico. 15% de los participantes requieren y reciben servicios de lecto-escritura de forma individual.	110 niños 92% retención 75 jóvenes 96% retención Atención al 100% de los participantes y diseño de servicios de acuerdo a las necesidades de cada cual (intervenciones individuales, familiares, acuerdos de servicio, entre otros). 100% cumplimiento del plan de trabajo proyectado, en el ofrecimiento de los servicios tutorías, talleres recreativos y artísticos, servicios multidisciplinarios psicología, entre otros.

Proyecto / Centro	Descripción	Asignación	Origen de Recurso	Datos Estadísticos	
				AF 2013	AF 2014
Escuela Alternativa Crearte, Inc. Proyecto CASA				15% de los padres, madres o encargados participaron de los Talleres a Padres dirigidos al desarrollo de destrezas para el manejo de los menores en la educación, protección y crianza de sus hijos. 22% de los participantes reciben servicio psicológico. El 13% de los padres de los participantes son referidos a los servicios psicológicos.	Terapias Individuales y grupales, trabajo social, terapias del habla, entre otros. Situaciones de violencia y alto riesgo para ellos y todo su núcleo familiar, utilizando las artes como medio principal al 100% de la matrícula. 35% de los padres, madres, o encargados participen de los Talleres a Padres y adquieran las herramientas necesarias para el manejo adecuado de sus hijos.

Proyecto / Centro	Descripción	Asignación		Origen de Recurso	Datos Estadísticos	
		Partida	Presupuesto		AF 2013	AF 2014
ENES Educational Group Inc.	Visión: Como parte de la visión de nuestra institución el Centro es un instrumento educativo para la construcción de una sociedad justa y democrática, siendo una unidad dinámica de cambio social, capaz de integrar las voluntades para el bienestar colectivo de nuestros alumnos. Cumpliendo de esta forma con el deber ministerial proveyendo a nuestros participantes la oportunidad de desarrollarse como un individuo integral, ofreciéndoles las destrezas necesarias que le permitan convertirse en un individuo capaz de competir exitosamente en la sociedad moderna. Misión: Es nuestra misión ofrecer a nuestros participantes un centro educativo que les provea la oportunidad de completar estudios intermedios y secundarios de forma tal que puedan continuar estudios postsecundarios o universitarios que les facilite integrase al mundo laboral, rompiendo el ciclo de pobreza y ofreciéndoles una nueva expectativa de vida donde se sienta un ser útil y productivo en su entorno social.	Presupuesto Asignado Nómina y costos rel. (Sueldos, compensación, seguros y contribuciones) Facilidades y pagos por servicios públicos (utilidades) Servicios comprados (impresos, franqueo, equipos, reparación y conservación, arrendamiento) Gastos Administrativos Transportación y Subsistencia (Transportación, actividades, taquillas, equipo no capitalizable) Materiales y suministros (materiales, efectos de oficina, material didáctico, efectos sanitarios, comedores escolares, fumigación)	$540,000 $388,400 $27,100 $43,200 $15,000 $24,000 $25,000	RC#1101 Departamento de Educación	90 jóvenes100% retención 100% de los participantes requieren y reciben atención de Trabajo Social continúa. 95% de los jóvenes requiere y reciben intervención para el desarrollo de destrezas emocionales y sociales. 100% de los participantes reciben los servicios educativos. 100% de los participantes reciben tutorías individualizadas para poder completar con éxito su grado académico. 100% de los participantes participan de actividades extracurriculares. 100% de los participantes reciben servicios sicológicos. 100% de los participantes hacen uso de las inteligencias múltiples como parte de su enseñanza.	120 jóvenes 96% retención Atención al 100% de los participantes y diseño de servicios de acuerdo a las necesidades de cada cual (intervenciones individuales, familiares, acuerdos de servicio, entre otros). 100% cumplimiento del plan de trabajo proyectado, en el ofrecimiento de los servicios tutoría, psicología.

Proyecto / Centro	Descripción	Asignación		Origen de Recurso	Datos Estadísticos	
		Partida	Presupuesto		AF 2013	AF 2014
ENES Educational Group Inc.	Visión: Como parte de la visión de nuestra institución el Centro es un instrumento educativo para la construcción de una sociedad justa y democrática, siendo una unidad dinámica de cambio social, capaz de integrar las voluntades para el bienestar colectivo de nuestros alumnos. Cumpliendo de esta forma con el deber ministerial proveyendo a nuestros participantes la oportunidad de desarrollarse como un individuo integral, ofreciéndoles las destrezas necesarias que le permitan convertirse en un individuo capaz de competir exitosamente en la sociedad moderna. Misión: Es nuestra misión ofrecer a nuestros participantes un centro educativo que les provea la oportunidad de completar estudios intermedios y secundarios de forma tal que puedan continuar estudios postsecundarios o universitarios que les facilite integrase al mundo laboral, rompiendo el ciclo de pobreza y ofreciéndoles una nueva expectativa de vida donde se sienta un ser útil y productivo en su entorno social.	Compra de equipo (oficina, educativo, recreativo, electrónico, licencias, ponchadores, imprenta) Graduación	$7,300 $10,000	RC#1101 Departamento de Educación		

Certifico Correcto: Enid Portes – Administradora

Proyecto/Centro	Descripción	Asignación	Origen de Recurso	Datos Estadisticos	
				AF 2013	AF 2014
Iniciativa Comunitaria de la Montaña	Nuestra Misión: "Facilitar adolescentes alternativas para el desarrollo de su potencial emocional y social a través de la recreación y fomentando el compromiso con el aprendizaje" Nuestra Visión: "Ser un proyecto pionero utilizando estrategias no tradicionales para el desarrollo humano, que transforme la calidad de vida de las comunidades servidas" Proyecto de prevención primaria y servicios educativos a jóvenes residentes en comunidades de alto riesgo, nombre de y áreas cercanas. Se ofrecen servicios educativos servicios recreativos para el buen manejo del tiempo libre a través de la recreación y formación de valores. En adición, nuestro participantes reciben servicios de Trabajo Social, y nuestra matricula consta de adolescentes entre las edades de 16 a 21 años ofreciéndoles los servicios educativos para completar el 4to año de Escuela Superior. De igual forma reciben los servicios multidisciplinarios de Trabajo Social, Terapias Individuales y Grupales.	**Presupuesto:** **Nomina:** $356,768.50 **Beneficios Marginales:** $84,562.53 **Servicios profesionales:** $52,690.00 **Servicio público:** $66,960.00 **Servicios Comprados:** $24,568.97 **Materiales:** $9,600.00 **Compra de Equipo:** $4,850.00 = **$ 600,000.00**	RC#1101 Departamento de Educación	95 jóvenes 100% retención 75% de los participantes requieren y reciben atención de Trabajo Social 90% de los jóvenes requiere y reciben intervención para el desarrollo de destrezas emocionales y sociales. 100% de los participantes reciben los servicios educativos, recreativos y artísticos. Hubo 100% de retención y el 93% de asistencia. 9 talleres y conferencia a los estudiantes 126 estudiantes participaron de actividad 162 intervención individual 84 visitas al hogar 4 orientación 343 llamadas telefónicas a padres. 84% de los estudiantes de 7mo a 12 mo grado fueron	120 jóvenes y un 100% de los participantes y diseño de servicios de acuerdo a las necesidades de cada cual intervención individuales, familiares, acuerdos de servicios, entre otros. 100% cumplimiento del plan de trabajo proyectado, en el ofrecimiento de los servicios tutorías, talleres recreativos y artísticos, servicios multidisciplinarios. Se espera el 100% de retención y 93% de asistencia.

				promovidos de grado. En el área de orientación se ofrecieron los siguientes servicios: 2 talleres de autoestima 12 talleres de toma de decisiones. 24 pruebas ARCI administradas.	

Proyecto / Centro	Descripción	Asignación	Origen de Recurso	Datos Estadísticos	
				AF 2013	AF 2014
Instituto de Educación y Tecnología Inc. (Toa Baja)	A. Ubicación física: El Instituto de Educación y Tecnología, Inc. – Centro de Apoyo Sustentable al Alumno (Proyecto C.A.S.A.) en Toa Baja se encuentra ubicado en el 2509 de la Avenida Boulevard en donde se concentran la mayoría de los pequeños negocios de la comunidad del Pueblo de Toa Baja. La Avenida Boulevard se encuentra localizada en la Urbanización Levittown la que se encuentra dividida en ocho secciones y otras pequeñas urbanizaciones y condominios. Levittown tiene al oeste un pequeño lago artificial formado al drenar los pantanos sobre donde se construyó la urbanización. Al este, el Río Bayamón divide Levittown de la villa pesquera de Palo Seco. Al Norte está la Ensenada de Boca Vieja y al sur la comunidad de Sabana Seca y el municipio de Bayamón. Tiene un balneario público llamado Punta Salinas y uno de los centros deportivos públicos más grande de la Zona Metropolitana con canchas de tenis y un estadio para eventos de pista y campo. Hay amplio servicio de transportación pública lo que permite recibir estudiantes de diferentes pueblos cercanos a Toa Baja. B. Datos geográficos: El Pueblo de Toa Baja	**$600,000.00** **Gasto Anuales Personal** Trabajador Social -$16,500.00 Psicólogo - $16,500.00 Administrador - $36,000.00 Secretaria - $1,500.00 Promotor - $18,000.00 Registradora - $6,00.00 Director del Centro - $36,000.00 Conserje - $14,300.00 Contable - $10,200.00 Maestro Inglés - $20,900.00 Maestro Matemáticas -$20,900.00 Maestro Ciencias - $20,900.00 Maestro Historia - $20,900.00 Maestro Español -$20,900.00 Maestro Electivas - $20,900.00 Bibliotecario y Electivas - $20,900.00 Director Ejecutivo - $36,000.00 **Total - $352,300.00 -59%** **Gasto Anuales Ordinarios** CFSE -$4,500.00 Renta- $78,000.00 A.E.E. - $36,000.00 A.A.A. - $6,000.00 Teléfono- $3,600.00 Mantenimiento Edificio - $6,000.00 Materiales de limpieza - $6,000.00 Materiales de Oficina - $6,000.00	RC # 1101 Departamento de Educación	De 98 estudiantes se mantuvo un 98% de retención. El 100% de los estudiantes reciben los servicios del Trabajador Social y Sicólogo en una entrevista inicial. El 34% de los estudiantes se mantuvieron recibieron estos servicios. El 100% de los estudiantes recibieron servicios educativos, participaron de actividades recreativas, artísticas como arte, música y teatro. El 35% de los estudiantes recibieron servicios de tutorías. El 77% participaron de consejerías, un 71% participó de los alimentos y un 100% estuvo presente en orientaciones de servicios de instituciones postsecundarias. Del 98% de los estudiantes retenidos, el 100% completo los requisitos de graduación y recibieron su diploma de cuarto año. Un 30% fue admitido a la universidad, el 35% ingresó a escuelas	De 120 estudiantes se mantendrá un 99% de retención. El 100% de los estudiantes recibirán los servicios del Trabajador Social y Sicólogo en una entrevista inicial. Se mantendrán los servicios a los estudiantes que requieran la intervención. El 100% de los estudiantes recibirán servicios educativos, participaran de actividades recreativas, artísticas como arte, música, teatro, entre otras. El 100% de los estudiantes podrán recibir servicios de tutorías. Se ofrecerán los servicios de consejería a estudiantes que requieran la intervención. El 100% participará de los alimentos y un 100% estará presente en orientaciones de servicios de instituciones postsecundarias. Del 99% de los estudiantes retenidos, el 100% completará los requisitos de

	está localizado en la costa norte de Puerto Rico y colinda al norte con Dorado y el océano Atlántico, al sur con Toa Alta, al oeste con Dorado, y al este con Bayamón y Cataño. Según los datos más recientes del Negociado del Censo de los Estados Unidos del 2010 refleja que el total de población del Pueblo de Toa Baja es de 89,609 y de ello 15,145 (16.6) son jóvenes entre las edades 12 a 19 años. El Pueblo de Toa Baja según el Censo está compuesto por 64% blancos, el 24.6% afroamericanos, 8.4% isleños del pacífico y el 2.65% pertenecían a dos más razas. El total de la población 99.12% son hispanos de cualquier raza. C. Realizamos un estudio con un instrumento socioeconómico (Perfil del Estudiante Estudio de <u>Datos demográficos de los participantes:</u> Realizamos un estudio con un instrumento socioeconómico (Perfil del Estudiante Estudio de Necesidades) que consto de siete partes preparado para determinar el perfil demográfico, social y económico de nuestros estudiantes durante marzo y abril de 2013. El instrumento fue aplicado en forma individual mediante entrevista al estudiante. Realizamos un total de 97 perfiles a 56 varones y 41 féminas entre las edades de 16 a 20 años. Estos perfiles fueron suministrados por el personal de Apoyo. A continuación un detalle de los datos demográficos más relevantes:	Petty Cash - $6,000.00 Fotocopiadora - $5,000.00 Comedores-$6,000.00 Giras - $15,000.00 Comida Actividades - $6,000.00 Taquillas y entradas -$6,000.00 Fumigador - $1,500.00 Aportación patronal- $12,000.00 Bono Navidad - $10,500.00 Gastos Imprevistos - $12,600.00 Cargos Bancarios - $8,500.00 Seguros -$4,000.00 Auditoria - $2,500.00 Graduación - $6,000.00 **Total - $247,700.00 - 41%**		postsecundaria de carácter no universitario y un 35% se integraron a la fuerza laboral. El 100% de los estudiantes completaron 40 horas comunitarias con instituciones con las que mantenemos acuerdos colaborativos.	graduación y recibirán su diploma de cuarto año. Un 30% será admitido a la universidad, el 50% ingresará a escuelas postsecundaria de carácter no universitario y un 20% se integrará a la fuerza laboral. El 100% de los estudiantes completarán 40 horas comunitarias con instituciones con las que mantenemos acuerdos colaborativos.

	Los participantes provienen principalmente de: ➢ El 89% de los estudiantes residen en áreas urbanas. ➢ El 11% de los estudiantes residen en áreas rurales. Los participantes provienen de las áreas de Cataño, Dorado, Bayamón, Guaynabo, Vega Alta, Toa Alta y Toa Baja según lo compone el Distrito de Bayamón. El Centro de Apoyo Sustentable al Alumno (C.A.S.A.), surge como una iniciativa del Departamento de Educación del Estado Libre Asociado de Puerto Rico y el Gobierno de Puerto Rico para aumentar el porcentaje de retención escolar ante la alta tasa de desertores y/o en riesgo de desertar. Según las más recientes estadísticas del *U.S. Census Bureau* en referencia a la deserción escolar en Puerto Rico para el año 2008, un treinta y cinco punto tres (35.3%) de la población entre dieciocho (18) a veinticuatro (24) años la cual incluye féminas y varones no culminaron su cuarto año de escuela superior. En el estudio sobre la deserción escolar en Finlandia y Puerto Rico, realizado por la Universidad de Puerto Rico recinto de Río Piedras en estudios técnicos en el				

año 2008, la tasa de deserción escolar se encuentra en un cuarenta y dos (42%) porciento.

Según, los datos de un informe estadístico realizado por el Departamento de Educación, la tasa de deserción en Puerto Rico para el año 2010 – 2011 fluctúa entre un quince (15%) a un veinte (20%) porciento, medido estos datos con los estudiantes que entraron en noveno grado en 2007 – 2008. Además, en el 2010 según el mismo informe habían 46,242 jóvenes entre las edades de 16 a 19 años que no estaban matriculados en la escuela, representando un 19.7% del total de la población en esa edad en el Estudio de Comunidad para Puerto Rico de la Oficina del Censo de los Estados Unidos – año 2010. Además, del mismo estudio se desprende que 28,218 jóvenes entre las edades de 16 y 19 no se encuentran en la fuerza laboral.

En Puerto Rico, el costo social de la deserción se manifiesta de varias maneras y una de ellas es en el ámbito penal. Los estudios indican que los jóvenes que se encuentran fuera del sistema de educación son más propensos a incurrir en conducta delictiva. Según los datos provistos por el Departamento de Corrección y Rehabilitación, para finales de 2010 el 56.8% de la población correccional de

	Puerto Rico contaba con una educación undécimo grado o menos. D. <u>Visión:</u> El Instituto de Educación y Tecnología, Inc., es reconocido como una institución de excelencia en el proceso de aprendizaje, en el desarrollo y aplicación de la Teoría de Inteligencias Múltiples y en el servicio educativo, con gran responsabilidad y pertinencia comunitaria y una creciente proyección internacional a través de sus programas de educación a distancia. El Instituto de Educación y Tecnología, Inc., se caracterizará por ser una organización transformadora, de innovación constante centrada en el ser humano como su activo principal, haciendo uso efectivo de sus recursos tecnológicos, físicos y administrativos en apoyo a su misión y su desarrollo. Nuestros estudiantes deberán desarrollarse como un individuo integral ofreciéndole las destrezas necesarias que le permitan convertirse en un ente capaz de competir exitosamente en nuestra sociedad moderna. Nuestra visión, es ampliar y fortalecer el componente de EDUCACIÓN para estudiantes no tradicionales en Puerto Rico y Latinoamérica, identificando y eliminando las barreras que impiden la plena participación del estudiante en los asuntos pertinentes a su desarrollo y en				

	los procesos de adquisición de destrezas y habilidades que le permitan, mejorar su calidad de vida e integrarse a el mundo laboral. E. <u>Misión:</u> El Instituto de Educación y Tecnología, Inc., está comprometido en identificar y proveer áreas de potencial crecimiento educativo a nivel secundario con aplicaciones en la educación física, el ambiente, la salud, las artes y la tecnología. Esto proveerá las herramientas necesarias para que el estudiante participante logre sus metas educativas y adquiera un empleo mejor remunerado. El Instituto de Educación y Tecnología, Inc., a través de sus Centros de Apoyo Sustentables para el Alumno (C.A.S.A.), posee especial interés en el desarrollo de personal bien calificado que se desempeñe con éxito en el área profesional o vocacional de su selección. Se le proveerá la oportunidad de desarrollar y fortalecer sus valores, conocimientos y destrezas para competir exitosamente en el mundo del trabajo, como también en áreas de crecimiento en educación post secundaria en las especialidades de más demanda desempleo. Dentro de nuestra misión, es de interés educar a nuestra juventud con el propósito de desarrollar una sociedad donde exista libertad, justicia y desarrollo colectivo.				

	El programa C.A.S.A busca integrar apoyo psicosocial y desarrollar destrezas laborales para estudiantes en alto riesgo de abandonar la escuela o que ya la hayan abandonado. Se visualiza al ser humano de forma integrada, como un ente holístico en interacción con el sistema familia, escuela, comunidad, basado en el modelo bio social-educativo. Los Centros de Apoyo Sustentable (C.A.S.A.), buscan cumplir con el deber ministerial del Departamento de Educación proveyendo a los estudiantes la oportunidad de desarrollarse como individuo integral capaz de competir exitosamente en nuestra sociedad moderna. Los centros ofrecen al alumno la oportunidad de terminar sus estudios académicos y vocacionales en un mínimo de tiempo con el propósito de que éstos se incorporen a la comunidad, al mundo del trabajo o a estudios post secundarios y/o universitarios y que éstos puedan desarrollar competencias para llevar una vida sana y feliz. Para que lo anteriormente se cumpla, el proyecto ofrece un centro de apoyo social, centro de cuidado, talleres de autogestión, programa educativo acelerado, preparación para completar el cuarto año, servicios a la familia, excursiones educativas, talleres				

	vivenciales, entre otros. El proyecto C.A.S.A. deberá caracterizarse por un ambiente facilitador para que nuestros estudiantes puedan encontrar el espacio para que desarrollen los siguientes pilares: capacidad de interacción para establecer lazos íntimos y satisfactorios con otras personas, iniciativa para mejorar pro-activamente los problemas, independencia para establecer límites entre uno mismo y los ambientes adversos, introspección para examinarse internamente y moralidad para entender la capacidad de servicio y entrega hacia los demás. El Componente de Inserción Comunitaria es una de las áreas que forman la propuesta del Proyecto C.A.S.A. el componente insertará en la programación a los grupos, comunitarios, jóvenes exalumnos que se destacan por su liderazgo, entidades públicas y privadas, en las actividades de prevención, formación personal y acción ecológica. Este componente promueve que los jóvenes se destaquen en sus comunidades de acuerdo a su liderazgo, habilidades o destrezas. F. <u>Metas:</u> El Instituto de Educación y Tecnología, Inc., tiene como metas, las que se detallan a continuación, a saber:				

	1. Responder eficientemente a las urgencias de empleomanía debidamente calificada por el país. 2. Familiarizar al estudiante con los principios derivados de las Humanidades, las Ciencias Sociales y Naturales. 3. Promover en el estudiante el desarrollo de su potencial humano. 4. Proveer servicios estudiantiles que faciliten el proceso de enseñanza – aprendizaje de acuerdo a las demandas socio – económicas del presente. 5. Desarrollar valores que fortalezcan una relación profesional y humana positiva al igual que el bienestar personal. 6. Desarrollar nuevos programas académicos que satisfagan las necesidades y demandas de la sociedad en general. 7. Promover la importancia de continuar estudios secundarios para poder desarrollarse como un profesional del mañana. 8. Durante el proceso educativo se desarrollaran destrezas sociales que promuevan los valores personales que permitan al estudiante insertarse en la sociedad positivamente y le ayuden en su proceso de autorrealización como ciudadano responsable, ser humano productivo y de valor en nuestra sociedad. Entre estos se identifican: • Autorrealización				

	• Logro de metas personales • Sentido de pertinencia • Respeto a sí mismo y a otros • Responsabilidad • Altruismo • Motivación • Liderazgo 9. Lograr aumentar el porciento de retención escolar en participantes en alto riesgo o desertores escolares. 10. Lograr desarrollar destrezas sociales y de autogestión que les facilite integrarse de forma positiva a la sociedad logrando culminar su 4to año académico hacia empleo o estudios post secundarios. 11. Promover que el participante logre auto-realizar sus intereses personales y académicos a través de métodos no tradicionales.				

Proyecto / Centro	Descripción	Asignación Nov 2011 - presente	Origen de Recurso	Datos Estadísticos	
				AF 2013	AF 2014
				Nov 2011 – Dic 2012	Enero 2013 - presente
National Talent Academy	A. **Visión:** National Talent Academy persigue desarrollar y refinar las capacidades y variados talentos del estudiante puertorriqueño, buscando que alcancen los niveles académicos y diestros altamente competitivos que exige el mercado laboral local e internacional. B. **Misión:** National Talent Academy apuesta a lograr una manera dinámica y moderna de abordar la enseñanza y entrenamiento en destrezas socioculturales, empresariales y de servicio público, a través de un método pedagógico constructivista que, además, combina educación con entretenimiento ("edutenimiento"). Así pues National Talent Academy tiene la misión de: • Desarrollar destrezas de expresión oral y escrita que son necesarias o indispensables para la convivencia del ser humano. • Deseo de superación que le mantenga en una actitud de aprendizaje a través del estudio, la investigación y el cultivo e aptitudes particulares. • Crear el cultivo de hábitos y actitudes que contribuyan a conversar la salud física y emocional, fundamentos y valores éticos y morales que propicien el desarrollo de una persona íntegra.	$714,847.00 Gastos de Funcionamiento Nomina: Docente: $174,606.03 Administrativa: $125,804.44 Apoyo: $144,938.71 Seguridad: 19,790.85 Otros: $39,137.82 Graduaciones: $16,537.74 Mantenimiento de Computadoras: 923.98 Gastos Administrativos: $13,589.79 Contribuciones: $591.60 Gastos de negocio: $16,323.92 Alimentos: $5,707.97 Servicios Profesionales: $ 39,663.41 Gastos de Equipo: $32,356.16 Promoción:	Departamento de Educación	178 jovenes – 92% retención 99% de los estudiantes se les ofrecio y recibieron atención de Trabajo Social continue al 85% de los jovenes se les ofrecio y 80% recibió intervncion para el desarrollo de destrezas emocionales y sociales. 100% de los estudiantes recibieron servicios educativos, recreativos y artísticos. Al 100% de los estudiantes se les ofrecio tutorías individualizadas y en grupo y el 60% tomo aprovechamiento de dicho servicio para completar con éxito su grado académico.	84 jovenes – 92% retención Atencion al 100% de los participantes y diseño de servicios de acuerdo a las necesidades de los estudiantes. 100% cumplimiento del plan de trabajo en el ofrecimiento de servicios de tutorías, talleres educativos y recreativos, servicios multidiciplinarios

	• Ofrecer servicios educativos a estudiantes desertores o posibles desertores escolares de Arecibo y áreas adyacentes. • Proveer un programa curricular que contribuya el fortalecimiento del carácter y el desarrollo de calores morales y éticos de nuestra comunidad estudiantil. • Lograr una educación de excelencia a tono con las demandas y retos de una sociedad y comunicad en constante cambio y desarrollo. • Proveer a nuestros estudiantes la oportunidad de participar en proyectos innovadores y actividades a través de las cuales se integran las bellas artes a su capacidad creadora. • Ofrecer cualquier otro servicio educativo que este a tono con los principios y normas establecidas en la filosofía antes descritas y que responda a la necesidad de nuestra comunidad y país. Nuestro centro está situado en las facilidades de la antigua escuela Dra. María Cadilla en la Avenida Constitucional en la Urbanización Martell en el pueblo de Arecibo. Se ofrecen servicios educativos secundarios a aquellos jóvenes que no se ajustan a corriente regular de estudios por considerarla inconsecuente para lograr sus planes de vida y su independencia financiera. National Talent Academy precisamente, perseguirá proveer destrezas personales, sociales, intelectuales y educativas a este particular sector de nuestra sociedad, de manera que logren manejar efectivamente las implicaciones psicológicas, económicas y sociales relacionadas a la deserción escolar y participar de manera activa en su proceso de reinserción en el sistema de educación pública y/o privada y finalmente al	$1,570.30 Diversos: $3,887.92 Telefónico: $2,339.20 Reproducción: $485.38 Materiales de oficina/didácticos: $14,959.98 Insecticidas: $1,647.99 Seguros: $3,896.96 Renovaciones: $29,812.30 Eventos Escolares: $16,944.18 Viajes y dietas: 1,685.66			

	mercado de empleos, incluyendo el auto-empleo empresarial. Nuestra matricula actual consta de 75 jóvenes de 16 a 21 años ofreciéndoles los servicios para completar el 4to. año de escuela superior. De igual forma reciben los servicios multidisciplinarios de trabajo social y psicología.				

Proyecto / Centro	Descripción	Asignación	Origen de Recurso	Datos Estadísticos	
				AF 2013	AF 2014
Universidad Interamericana de PR Recinto de San Germán Proyecto CASA-San Germán	**Nuestra Misión Institucional:** El propósito principal de la Universidad Interamericana de PR (UIPR), es el desarrollo óptimo del talento de hombres y mujeres, independientemente de raza, color, credo, sexo, edad y nacionalidad, etc. Este desarrollo se da mediante una educación postsecundaria de amplios y variados alcances, incluyendo, pero sin limitarse a educación liberal, graduada, profesional y educación ocupacional, conducente a los grados, diplomas, y certificados que usualmente se otorgan en las instituciones, de educación superior o postsecundaria, reconocida y acreditada por las agencias públicas. A tono con su propósito original, la UIPR tiene la misión de contribuir a la sociedad con la formación ciudadanos cultos, conscientes de su obligación ética, social y cultural, comprometidos con los principios democráticos y cristianos; preparar recursos humanos capacitados ocupacional y profesionalmente, con sentido de responsabilidad cívica y social que puedan ejercer un liderazgo efectivo en los distintos campos de de la actividad humana, y que sean adaptables a variados escenarios de actividad, inclusive extranjeros. La educación que se imparte, ha de incluir el conocimiento acumulado hasta sus manifestaciones más recientes, correspondiendo a la capacidad intelectual del estudiante que la reciba, así como a las necesidades de éste y de la sociedad. Esto implica la adopción de normas de admisión, modalidades de estudio y niveles	**$750,000.00** **Nómina y costos relacionados:** **$457,139.35** (P. Docentes $184,272.00 P. Administrativo, $107,283.00, P. Apoyo $59,606.00, P. Seguridad $13,827.00, Comp. Adicional Bono Navidad $12,000.00, Seguro Emp. $5,139.46, Seguro Medico $44,894.85, Cont. Seg. Social $28,839.58 Cont. Seg. Desempleo $1,277.46). **Servicios Públicos:** **$3,795.00** (Cuadro telefónico $1,430.00, Servicio Internet $2,365.00). **Servicios Comprados:** **$25,875.00** (Impresos $5,500.00, Material de Promoción $4,000.00, Franqueo $1,375.00, Conservación y rep. equipo de computadora $5,000.00,	RC #1101 Departamento de Educación	• Actualmente 103 jóvenes • 96% de retención • 93% asistencia diaria • 85% de estudiantes continúan estudios post-secundarios • 98% de los estudiantes completó las horas de tutorías CASA • 99% de los miembros del Consejo Estudiantil CASA participan activamente en actividades de desarrollo de liderazgo • 95% de los padres ha recogido las notas parciales y finales de los estudiantes • 85 % de los padres participan activamente de las reuniones trimestrales de padres.	• Matricula proyectada 150 estudiantes • Mantener un porciento de retención entre 93% a 100%. • Mantener entre un 85 % a 95% de asistencia diaria de nuestros estudiantes. • Lograr que entre el 85% a 90% de nuestros estudiantes continúen estudios post-secundarios. • Lograr que entre el 90% a 100% de nuestros estudiantes cumplan las horas CASA (20 horas trimestrales). • Mantener la acreditación del Consejo Estudiantil CASA como parte de las organizaciones estudiantiles de la Universidad

	de competencia que correspondan a las características de los varios grupos que componen el perfil estudiantil actual. *Misión* CASA: continuará ofreciendo al alumno un centro educativo que le provea las oportunidades de terminar sus estudios académicos en un mínimo de tiempo, con el propósito de que éstos se incorporen exitosamente a la comunidad de la cual provienen, incluyendo su integración al mundo del trabajo. Esto, mediante la continuación de estudios postsecundarios y/o universitarios, lo cual les capacitará en las competencias necesarias para una vida sana y feliz. **Nuestra visión:** es cumplir con el deber magisterial de proveer a los estudiantes la oportunidad de desarrollarse como un individuo integral, promoviendo las destrezas necesarias, que le permitan convertirse en un individuo capaz de competir exitosamente en nuestra sociedad moderna. Se promoverá que el participante logre auto-realizar sus intereses personales y académicos a través de métodos no tradicionales, desarrollando a la vez sus capacidades y habilidades.	Conservación de Edificio $10,000.00). **Gastos Administrativos: $4,633.15** **Gastos de viajes: $5,195.00** (Gastos de subsistencia en PR Dietas $500.00 y Hospedaje $2,000.00, Bonificación por millas y peajes $2,695.00). **Gastos de Transp. y Subsistencia: $155,500.00** (Transportación $68,000.00, Gastos actividades estudiantiles $36,000.00, almuerzos $4,000.00, adiestramientos, seminarios y talleres $5,000.00, Contratación servicios profesionales $10,500.00, Actividades socioculturales y socioeducativas $30,000.00, compra equipo $2,000.00). **Mat. y Suministros: $75,062.50** (materiales de oficina $5,500.00, materiales de		• El 100% de los padres ha recogido la matrícula de los estudiantes por trimestre. • Se logró orientar al 100% de los padres y estudiantes solicitantes. • El 100% de los padres participa de la orientación y taller inicial al momento de su hijo ser admitido. • El 100% de los estudiantes y padres han sido orientados referente al reglamento estudiantil de nuestro Programa. • Se ha cumplido con el 100% de las actividades de naturaleza social y educativa programadas hasta abril 2013. • Se ha logrado cumplir con los procesos y requerimientos tanto del Departamento de Educación como de la Universidad	Interamericana. • Lograr que el 95% a 100% de los padres recojan las notas parciales y finales. • Lograr que entre el 85% a 90% de los padres participe activamente de las reuniones trimestrales. • Mantener que el 100% de los padres recoja y verifique las matrículas de los estudiantes por trimestre. • Continuar orientando al 100% de los padres y estudiantes solicitantes. • Mantener al 100% de los estudiantes y padres orientados referente al reglamento estudiantil de nuestro Programa. • Lograr cumplir con el 100% de las actividades programadas. • Cumplir con lo requerimiento y procesos del

		instrucción $9,000.00, materiales y efectos sanitarios $15,000.00, materiales y efectos del comedor escolar $45,562.50) **Compra de Equipo: $14,800.00** (Equipo de oficina $1,200.00, equipo recreativo $2,000.00, equipo computadora $7,500.00, pago licencias de programas y computadores $3,600.00, compra de ponchador $500.00) **Gastos de Graduación: $8,000.00**		Interamericana para la adquisición de equipos, pago a proveedores, requisiciones, inventario y el monitoreo del presupuesto asignado. • Se suministró a todos los participantes admitidos el estudio de necesidades y las pruebas diagnósticas (hasta abril 2013). • Se suministraron las pruebas de intereses vocacionales al 95% de nuestros estudiantes. • El 100% de los padres indica que los maestros del Proyecto CASA han ayudado a sus hijos a que logren sus metas académicas. • El 100% de los padres se siente satisfecho con el Programa. • El 100% de los estudiantes se siente satisfecho con	Departamento de Educación y de la Universidad Interamericana en cuanto a la adquisición de equipos, pago a proveedores, requisiciones, inventario y el monitoreo del presupuesto asignado. • Suministrar a todos los participantes admitidos el estudio de necesidades y las pruebas diagnósticas. • Suministrar al 100% de los estudiantes las pruebas de intereses vocacionales. • Lograr que el 100% de los padres y estudiantes se mantengan satisfechos con nuestro Programa. • Continuar cumpliendo con los currículos de enseñanza aprobados por el Consejo de

				el Programa. • Se ha cumplido con los currículos de enseñanza aprobados por el Consejo de Educación de Puerto Rico dentro de nuestra acreditación. • Se ha cumplido con el 100% de los informes solicitados por el Departamento de Educación, El Consejo de Educación de Puerto Rico y la Universidad Interamericana. • El 100% de nuestros estudiantes cumple con las horas comunitarias requeridas por el Departamento de Educación. • El 90% de nuestros estudiantes participa activamente de las actividades sociales y educativas que se realizan. • El 80% de nuestra matricula participa activa de las organizaciones	Educación de Puerto Rico dentro de nuestra acreditación • Cumplir con el 100% de los informes solicitados por el Departamento de Educación, El Consejo de Educación de Puerto Rico y la Universidad Interamericana. • Continuar logrando que el 100% de nuestros estudiantes cumple con las horas comunitarias requeridas por el Departamento de Educación. • Lograr que entre el 90% y 95% de nuestros estudiantes participen activamente de las actividades sociales y educativas que se realizan. • Lograr que entre el 80% y 90% de nuestros estudiantes

				estudiantiles existentes en nuestro Programa. • Al momento se ha cumplido con el 90% del plan promocional del programa. • Se logró el 100% de contratación del personal del Programa. • Participación activa en las actividades de la Universidad Interamericana a la que hemos sido invitados. • El 85% de los estudiantes han sido entrevistados y atendidos inicialmente por la Trabajadora Social del Centro. • El 100 % de los estudiantes cuenta con acceso directo a la página de "Engrade" en donde están reflejados sus trabajos diarios y notas.	participen activamente de las organizaciones estudiantiles existentes en nuestro Programa. • Cumplir con el Plan Promocional programado. • Lograr la contratación del 100% del personal solicitado dentro de nuestra propuesta. • Entrevistar y orientar a los estudiantes solicitantes al Centro. • Participar de las actividades a las que seamos invitados por la Universidad Interamericana u otra agencia. • Lograr que el 100% de los estudiantes sean entrevistados inicialmente por la Trabajadora Social del Centro. • Lograr que el 100% de los estudiantes cuenten con acceso directo a la página

					de "Engrade" en donde están reflejados sus trabajos diarios y notas.

Proyecto / Centro	Descripción	Asignación	Origen de Recurso	Datos Estadísticos	
				AF 2013	AF 2014
Universidad Interamericana de PR Recinto de San Germán Proyecto CASA-Peñuelas	**Nuestra Misión Institucional:** El propósito principal de la Universidad Interamericana de PR (UIPR), es el desarrollo óptimo del talento de hombres y mujeres, independientemente de raza, color, credo, sexo, edad y nacionalidad, etc. Este desarrollo se da mediante una educación postsecundaria de amplios y variados alcances, incluyendo, pero sin limitarse a educación liberal, graduada, profesional y educación ocupacional, conducente a los grados, diplomas, y certificados que usualmente se otorgan en las instituciones, de educación superior o postsecundaria, reconocida y acreditada por las agencias públicas. A tono con su propósito original, la UIPR tiene la misión de contribuir a la sociedad con la formación ciudadanos cultos, conscientes de su obligación ética, social y cultural, comprometidos con los principios democráticos y cristianos; preparar recursos humanos capacitados ocupacional y profesionalmente, con sentido de responsabilidad cívica y social que puedan ejercer un liderazgo efectivo en los distintos campos de de la actividad humana, y que sean adaptables a variados escenarios de actividad, inclusive extranjeros.	**$500,000.00** **Nómina y costos relacionados: $285,881.67** (P. Docentes $138,204.00 P. Administrativo, $20,427.00, P. Apoyo $55,691.00, P. Seguridad $13,827.00, Comp. Adicional Bono Navidad $6,600.00, Seguro Emp. $3,008.05, Seguro Medico $29,390.90, Cont. Seg. Social $17,958.30 Cont. Seg. Desempleo $775.42). **Servicios Públicos: $3,630.00** (Cuadro telefónico $1,265.00, Servicio Internet $2,365.00). **Servicios Comprados: $5,950.00** (Impresos $4,400.00 Material de Promoción $1,000.00, Franqueo $550.00).	RC #1101 Departamento de Educación	• Actualmente 94 jóvenes • 99% de retención • 93% asistencia diaria • 95% de los estudiantes completó las horas de tutorías CASA • El 100% de los padres ha recogido la matrícula de los estudiantes por trimestre. • Se logró orientar al 98% de los padres y estudiantes solicitantes. • El 98% de los padres participa de la orientación y taller inicial al momento de su hijo ser admitido. • El 98% de los estudiantes y padres han sido orientados referente al reglamento estudiantil de nuestro Programa. • Se ha cumplido con el 100% de las actividades de naturaleza social y	• Matricula proyectada 100 estudiantes • Mantener un porciento de retención entre 93% a 100%. • Mantener entre un 85 % a 95% de asistencia diaria de nuestros estudiantes. • Lograr que entre el 85% a 90% de nuestros estudiantes continúen estudios post-secundarios. • Lograr que entre el 90% a 100% de nuestros estudiantes cumplan las horas CASA (20 horas trimestrales). • Lograr que el 95% a 100% de los padres recojan las notas parciales y finales. • Lograr que entre el 85% a 90% de los padres participe activamente de las reuniones trimestrales.

	La educación que se imparte, ha de incluir el conocimiento acumulado hasta sus manifestaciones más recientes, correspondiendo a la capacidad intelectual del estudiante que la reciba, así como a las necesidades de éste y de la sociedad. Esto implica la adopción de normas de admisión, modalidades de estudio y niveles de competencia que correspondan a las características de los varios grupos que componen el perfil estudiantil actual. ***Misión*** CASA: continuará ofreciendo al alumno un centro educativo que le provea las oportunidades de terminar sus estudios académicos en un mínimo de tiempo, con el propósito de que éstos se incorporen exitosamente a la comunidad de la cual provienen, incluyendo su integración al mundo del trabajo. Esto, mediante la continuación de estudios postsecundarios y/o universitarios, lo cual les capacitará en las competencias necesarias para una vida sana y feliz. **Nuestra visión:** es cumplir con el deber magisterial de proveer a los estudiantes la oportunidad de desarrollarse como un individuo integral, promoviendo las destrezas necesarias, que le permitan convertirse en un individuo capaz de competir exitosamente en nuestra sociedad moderna. Se promoverá que el participante logre auto-realizar sus intereses	**Gastos Administrativos: $783.33** **Gastos de viajes: $3,155.00** (Gastos de subsistencia en PR Dietas $500.00 y Hospedaje $1,500.00, Bonificación por millas y peajes $1,155.00). **Gastos de Transp. y Subsistencia: $144,000.00** (Transportación $85,000.00, Gastos actividades estudiantiles $25,000.00, almuerzos $3,000.00, adiestramientos, seminarios y talleres $3,000.00, Contratación servicios profesionales $8,000.00, Actividades socioculturales y socioeducativas $20,000.00). **Mat. y Suministros: $48,600.00** (materiales de oficina $3,850.00, materiales de instrucción $6,000.00, materiales y efectos sanitarios $5,000.00, materiales y efectos del comedor escolar		educativa programadas hasta abril 2013. • Se ha logrado cumplir con los procesos y requerimientos tanto del Departamento de Educación como de la Universidad Interamericana para la adquisición de equipos, pago a proveedores, requisiciones, inventario y el monitoreo del presupuesto asignado. • Se suministró a todos los participantes admitidos el estudio de necesidades y las pruebas diagnósticas (hasta abril 2013). • Se suministraron las pruebas de intereses vocacionales al 95% de nuestros estudiantes. • El 100% de los padres indica que los maestros del Proyecto CASA han ayudado a sus hijos a que logren sus metas académicas.	• Lograr que el 100% de los padres recoja y verifique las matrículas de los estudiantes por trimestre. • Continuar orientando al 100% de los padres y estudiantes solicitantes. • Lograr mantener al 100% de los estudiantes y padres orientados referente al reglamento estudiantil de nuestro Programa. • Lograr cumplir con el 100% de las actividades programadas. • Cumplir con lo requerimiento y procesos del Departamento de Educación y de la Universidad Interamericana en cuanto a la adquisición de equipos, pago a proveedores, requisiciones, inventario y el monitoreo del presupuesto asignado.

	personales y académicos a través de métodos no tradicionales, desarrollando a la vez sus capacidades y habilidades.	$33,750.00) **Gastos de Graduación: $8,000.00**		• El 100% de los padres se siente satisfecho con el Programa. • El 100% de los estudiantes se siente satisfecho con el Programa. • Se ha cumplido con los currículos de enseñanza aprobados por el Consejo de Educación de Puerto Rico dentro de nuestra acreditación. • Se ha cumplido con el 100% de los informes solicitados por el Departamento de Educación, El Consejo de Educación de Puerto Rico y la Universidad Interamericana. • El 90% de nuestros estudiantes participa activamente de las actividades sociales y educativas que se realizan. • El 60% de nuestra matricula participa activa de las organizaciones estudiantiles existentes en nuestro Programa.	• Suministrar a todos los participantes admitidos el estudio de necesidades y las pruebas diagnósticas. • Suministrar al 100% de los estudiantes las pruebas de intereses vocacionales. • Lograr que el 100% de los padres y estudiantes se mantengan satisfechos con nuestro Programa. • Continuar cumpliendo con los currículos de enseñanza aprobados por el Consejo de Educación de Puerto Rico dentro de nuestra acreditación • Cumplir con el 100% de los informes solicitados por el Departamento de Educación, El Consejo de Educación de Puerto Rico y la Universidad Interamericana. • Lograr que el 100%

				• Se logró el 98% de contratación del personal del Programa. • Participación activa en las actividades de la Universidad Interamericana a la que hemos sido invitados. • El 100 % de los estudiantes cuenta con acceso directo a la página de "Engrade" en donde están reflejados sus trabajos diarios y notas.	de nuestros estudiantes cumple con las horas comunitarias requeridas por el Departamento de Educación. • Lograr que entre el 90% y 95% de nuestros estudiantes participen activamente de las actividades sociales y educativas que se realizan. • Lograr que entre el 80% y 90% de nuestros estudiantes participen activamente de las organizaciones estudiantiles existentes en nuestro Programa. • Cumplir con el Plan Promocional programado. • Lograr la contratación del 100% del personal solicitado dentro de nuestra propuesta. • Entrevistar y orientar a los estudiantes solicitantes al Centro. • Participar de las actividades a las

					que seamos invitados por la Universidad Interamericana u otra agencia. • Lograr que el 100% de los estudiantes sean entrevistados inicialmente por la Trabajadora Social del Centro. • Lograr que el 100% de los estudiantes cuenten con acceso directo a la página de "Engrade" en donde están reflejados sus trabajos diarios y notas.

GASTOS INELUDIBLES, SENTENCIAS DE TRIBUNALES ESTATALES Y FEDERALES, PAREOS DE FONDOS Y OTROS COMPROMISOS PROGRAMÁTICOS 2013-2014

ESTADO LIBRE ASOCIADO DE PUERTO RICO

Ineludibles con cargo al Fondo General
Año Fiscal 2012-13 vs. 2013-14
(en miles dólares)

Código PRIFAS	Agencia
081	DEPARTAMENTO DE EDUCACION

Descripción	Base Legal	Resolución Conjunta			Asignaciones Especiales		
		Asignado (Vigente) 2012-2013	Solicitado 2013-2014	Asignado (Vigente) mas Solicitado 2014	Asignado (Vigente) 2012-2013	Solicitado 2013-2014	Cambio
Aumento por Experiencia	Ley 34 del 14 de junio de 1966 (Aumento por Experiencia)	-	5,304,000	5,304,000			-
Aumento por Preparación	Ley 34 del 14 de junio de 1966 (Aumento por Preparación)	-	251,000	251,000			-
Carrera Magisterial	Ley 158 del 30 de junio de 1999 (Carrera Magisterial)	-	9,805,000	9,805,000			-
Exceso de Enfermedad	Ley # 184 del 3 de agosto de 2004 (Pago de Excesos de Enfermedad)	-	54,394,000	54,394,000			-
Trienio	Ley # 184 del 3 de agosto de 2004 (Aumento a Empleados Gerenciales)	-	755,000	755,000			-
(E6310) Remedio Provisional).Este concepto sufraga servicios que el Departamento no pueda cumplir por falta de facilidades o personal especializados para brindar el servicio a estudiantes de Educación Especial.	Ley Núm. 51 del 7 de junio de 196, según enmendad, Ley Federal Núm. 108-446 del 3 de diciembre de 2004, Sentencia Pleito de Rosa Lydia Vélez Vs. Departamento de Educación.	7,069,000	19,130,000	26,199,000			
E6180-Equipo de Asistencia Tecnologica- Compra de Equipo de Apoyo Estudiantes de Educación Especial.	Ley Núm. 51 del 7 de junio de 196, según enmendad, Ley Federal Núm. 108-446 del 3 de diciembre de 2004, Sentencia Pleito de Rosa Lydia Vélez Vs. Departamento de Educación.	-	3,845,000	3,845,000			
E2370- Transportación de Estudiantes	Nuevo acuerdo de servicios de transportación de escolares entre los Transportistas y el Departamento de Educación Especial firmado el 3 de agosto de 2012.	43,166,000	111,000,000	154,166,000			

ESTADO LIBRE ASOCIADO DE PUERTO RICO

Ineludibles con cargo al Fondo General
Año Fiscal 2012-13 vs. 2013-14
(en miles dólares)

Código PRIFAS	*Agencia*							
081	DEPARTAMENTO DE EDUCACION							
E1290-Servicios Profesionales Terapias y Evaluaciones A estudiantes de Educación Especial el cual ha ido en aumento.		Ley Núm. 51 del 7 de junio de 196, según enmendad, Ley Federal Núm. 108-446 del 3 de diciembre de 2004, Sentencia Pleito de Rosa Lydia Vélez Vs. Departamento de Educación.	27,099,000	46,593,000	73,692,000			
E2990-Servicios Miscelaneos- Reembolsos por servicios dejados de ofrecer por la Agencia u por los cuales Padres o Tutores incurrieron en gastos.		Ley Núm. 51 del 7 de junio de 196, según enmendad, Ley Federal Núm. 108-446 del 3 de diciembre de 2004, Sentencia Pleito de Rosa Lydia Vélez Vs. Departamento de Educación.	1,271,000	5,271,000	6,542,000			
E1294-Servicios PrivatizadoEstos servicios cubren los contratacion de de Vigilancia,desperdicios solidos y servicos de mantenimiento a escuelas publicas (Conserjes)		El Departamento de Educacion estaba cubriendo los servicos de conserjes con los sobrantes del Fondo 161. Para est año no contamos pcon fondos para cubrier el costo de esta contratación	12,811,000	16,015,483	28,826,483			
Pareo Federal USDA		Programa de Servicios de Alimentos	565,000	1,654,000	2,219,000			
Adquisición laboratorios de computadoras para la administración del GED en línea. A partir del año escolar 2012-		"Workforce Investment Act of 1998, Title II, Adult Education and Family Literacy Act	-	298,000	298,000			
Pago anual de alquiler de baterias de exámenes del GED. Corrección de los exámenes fuera de Puerto Rico. No puede ser		"Workforce Investment Act of 1998, Title II, Adult Education and Family Literacy Act	124,000	164,000	288,000			
Creará el registro de estudiantes dotados. Ofrecerá evaluaciones psicológicas y educativas para la identificación de los mismos. Ofrecerá orientació y apoyo a las familias de estos estudiantes, entre otros servicios.		Ley 159 del 6 de agosto de 2013, Artículo 8	-	750,000	750,000			
Total			**92,105,000**	**275,229,483**	**367,334,483**		-	-

Revisado: Enero 2013

ESTADO LIBRE ASOCIADO DE PUERTO RICO

Impacto de Cláusulas Económicas de los Convenios Colectivos
Años Fiscales 2014, 2015, 2016

Agencia: DEPARTAMENTO DE EDUCACION

Sindicato o Unidad Apropiada: SINDICATO PUERTORRIQUEÑO DE TRABAJADORES (SPT)

Aumento Salarial ($120.00)

Año Fiscal	Fondo General						Otros Recursos					
	Fecha de Efectividad (m-d-a)	Cantidad Empleados Beneficiados	Aumento	Costo Anual	Aportaciones Patronales	Impacto Total	Cantidad Empleados Beneficiados	Aumento	Costo Anual	Aportaciones Patronales	Impacto Total	Fondo
2014	1/7/2013	1020	120	1,468,800	317,628	1,786,428	3256	120	4,688,640	997,039	5,685,679	FONDO SW Y FEDERALES
2014	1/1/2014	1020	2%			737,000	3256	2%			177,138	
2015	1/7/2014	1020	120	1,468,800	317,628	1,786,428	3256	120	4,688,640	997,039	5,685,679	FONDO SW Y FEDERALES
2016				-	-	-			-	-	-	
Total		1020		2,937,600	635,256	4,309,856	3256		9,377,280	1,901,244	11,278,524	

Bono de Navidad

Año Fiscal	Fondo General					Otros Recursos				
	Fecha de Efectividad	Cantidad Empleados Beneficiados	Aumento	Costo Anual	Impacto Total	Cantidad Empleados Beneficiados	Aumento	Costo Anual	Impacto Total	Fondo
2014				-	-				-	
2015				-	-			-	-	
2016				-	-			-	-	
Total		0	-	-	-	0	-	-	-	

Aportación a Plan Médico ($25.00)

Año Fiscal	Fondo General				Otros Recursos			
	Fecha de Efectividad	Cantidad Empleados Beneficiados	Aumento $25.00 MENSUALES	Impacto Total	Cantidad Empleados Beneficiados	Aumento $25.00 MENSUALES	Impacto Total	Fondo
2014	1/7/2013	1020	300	306,000	3256	300	976,800	FONDO SW Y FEDERALES
2015	1/7/2014	1020	300	306,000	3256	300	976,800	FONDO SW Y FEDERALES
2016				-			-	
Total		1020		-	3256		-	

Otras Compensaciones: (RECONOCIMIENTO POR AÑOS DE EXPERIENCIA APROX $140.00)

Año Fiscal	Fondo General						Otros Recursos				
	Fecha de Efectividad	Cantidad Empleados Beneficiados	Descripción	Costo ANUAL	Aportaciones Patronales	Impacto Total	Cantidad Empleados Beneficiados	Aumento ANUAL	Aportaciones Patronales	Impacto Total	Fondo
2014	1/7/2013	449	140.00	754,320	163,122	917,442	439	737,520	159,489	897,009	FONDO SW Y FEDERALES
2015	1/7/2014	173	140.00	290,640	62,851	353,491	622	1,044,960	114,946	1,159,906	FONDO SW Y FEDERALES
2016	1/7/2015	160	140.00	268,800	58,128	326,928	640	1,075,200	118,272	1,193,472	FONDO SW Y FEDERALES
Total		782		1,313,760	284,101	1,597,861	1701	2,857,680	392,706	3,250,386	

Otros beneficios: (Uniformes)

Año Fiscal	Fondo General					Otros Recursos			
	Fecha de Efectividad	Cantidad Empleados Beneficiados	Descripción	Costo Mensual	Impacto Anual	Cantidad Empleados Beneficiados	Costo Mensual	Impacto Anual	Fondo
2014	1/7/2013	1020	Costo de Camisas aprox $12.29 (3 camisas)	37	37,607.40	3256	Costo de Camisas aprox $12.29 (3 camisas)	120,049	FONDO SW Y FEDERALES
2015					-			-	
2016					-			-	
Total		1020		37	37,607	3256	-	120,049	

Revisado: Enero 2013

ESTADO LIBRE ASO. DE PUERTO RICO

Impacto de Cláusulas Económicas de los Convenios Colectivos
Años Fiscales 2014, 2015, 2016

Agencia: DEPARTAMENTO DE EDUCACION

Sindicato o Unidad Apropiada: COMEDORES

Aumento Salarial

Año Fiscal	Fondo General						Otros Recursos					
	Fecha de Efectividad (m-d-a)	Cantidad Empleados Beneficiados	Aumento	Costo Anual	Aportaciones Patronales	Impacto Total	Cantidad Empleados Beneficiados	Aumento	Costo Anual	Aportaciones Patronales	Impacto Total	Fondo
2014	1/7/2013	3946	120.00	5,682,240	1,228,784	6,911,024	1507	120.00	2,170,080	461,468	2,631,548	FONDO SW Y FEDERALES
2015	1/7/2014	3946	120.00	5,682,240	1,228,784	6,911,024	1507	120.00	2,170,080	461,468	2,631,548	FONDO SW Y FEDERALES
2016				-	-	-			-	-	-	
Total		3946	240	11,364,480	2,457,569	13,822,049	1507		4,340,160	879,967	5,220,127	

Bono de Navidad

Año Fiscal	Fondo General					Otros Recursos				
	Fecha de Efectividad	Cantidad Empleados Beneficiados	Aumento	Aportaciones Patronales	Impacto Total	Cantidad Empleados Beneficiados	Aumento	Aportaciones Patronales	Impacto Total	Fondo
2014				-	-			-	-	
2015				-	-			-	-	
2016				-	-			-	-	
Total		0	-	-	-	0	-	-	-	

Aportación a Plan Médico ($25.00)

Año Fiscal	Fondo General				Otros Recursos			
	Fecha de Efectividad	Cantidad Empleados Beneficiados	Aumento	Impacto Total	Cantidad Empleados Beneficiados	Aumento	Impacto Total	Fondo
2014	1/7/2013	3946	$ 25.00	1,183,800	1507	$ 25.00	452,100	FONDO SW Y FEDERALES
2015	1/7/2014	3946	$ 25.00	1,183,800	1507	$ 25.00	452,100	FONDO SW Y FEDERALES
2016				-			-	
Total		3946		2,367,600	1507		904,200	

Otras Compensaciones: (RECONOCIMIENTO POR AÑOS DE SERVICIO APROX $140.00)

Año Fiscal	Fondo General						Otros Recursos				
	Fecha de Efectividad	Cantidad Empleados Beneficiados	Descripción	Costo Anual	Aportaciones Patronales	Impacto Total	Cantidad Empleados Beneficiados	Costo Anual	Aportaciones Patronales	Impacto Total	Fondo
2014	1/7/2013	563	Promedio de $140.00	945,840	204,538	1,150,378	552	927,360	200,542	1,127,902	FONDO SW Y FEDERALES
2015	1/7/2014	720	Promedio de $140.00	1,209,600	261,576	1,471,176	404	678,720	146,773	825,493	FONDO SW Y FEDERALES
2016	1/7/2015	521	Promedio de $140.00	875,280	189,279	1,064,559	212	356,160	77,020	433,180	FONDO SW Y FEDERALES
Total		1804		3,030,720	655,393	3,686,113	1168	1,962,240	424,334	2,386,574	

Otros beneficios: (Uniformes)

Año Fiscal	Fondo General					Otros Recursos			
	Fecha de Efectividad	Cantidad Empleados Beneficiados	Descripción	Costo Mensual	Impacto Anual	Cantidad Empleados Beneficiados	Costo Mensual	Impacto Anual	Fondo
2014									
2015	1/7/2014	3946	Costo de Camisas aprox $12.29 (3 camisas)	37	145,489	1507	Costo de Camisas aprox $12.29 (3 camisas)	55,563	FONDO SW Y FEDERALES
2016					-			-	
Total		3946		37	145,489	1507	-	55,563	

ESTADO LIBRE ASOCIADO DE PUERTO RICO

Impacto de Cláusulas Económicas de los Convenios Colectivos
Años Fiscales 2014, 2015, 2016

Agencia: DEPARTAMENTO DE EDUCACION

Sindicato o Unidad Apropiada: UNION DEL PERSONAL PROFESIONAL, ADMINISTRATIVO, SECRETARIA Y DE OFICINA (PASO)

Aumento Salarial

Año Fiscal	Fondo General						Otros Recursos					
	Fecha de Efectividad (m-d-a)	Cantidad Empleados Beneficiados	Aumento	Costo Anual	Aportaciones Patronales	Impacto Total	Cantidad Empleados Beneficiados	Aumento	Costo Anual	Aportaciones Patronales	Impacto Total	Fondo
2014	1/7/2013	2345	120.00	3,376,800	730,233	4,107,033	4706	120.00	6,776,640	1,441,052	8,217,692	FONDO SW Y FEDERALES
2015	1/7/2014	2345	120.00	3,376,800	730,233	4,107,033	4706	120.00	6,776,640	1,441,052	8,217,692	FONDO SW Y FEDERALES
2016				-	-	-			-	-	-	
Total		2345	120	6,753,600	1,460,466	8,214,066	4706	240.00	13,553,280	2,882,105	16,435,385	0

Bono de Navidad

Año Fiscal	Fondo General					Otros Recursos				
	Fecha de Efectividad	Cantidad Empleados Beneficiados	Aumento	Costo Anual	Impacto Total	Cantidad Empleados Beneficiados	Aumento	Costo Anual	Impacto Total	Fondo
2014				-	-				-	
2015				-	-			-	-	
2016				-	-			-	-	
Total		0	-	-	-	0	-	-	-	

Aportación a Plan Médico

Año Fiscal	Fondo General				Otros Recursos			
	Fecha de Efectividad	Cantidad Empleados Beneficiados	Aumento $25.00	Impacto Total	Cantidad Empleados Beneficiados	Aumento $25.00	Impacto Total	Fondo
2014	1/7/2013	2345	300	703,500	4706	300	1,411,800	FONDO SW Y FEDERALES
2015	1/7/2014	2345	300	703,500	4706	300	1,411,800	FONDO SW Y FEDERALES
2016				-			-	
Total		4690		-			-	

Otras Compensaciones: (RECONOCIMIENTO POR AÑOS DE EXPERIENCIA APROXIMADO DE $140.00)

Año Fiscal	Fondo General						Otros Recursos				
	Fecha de Efectividad	Cantidad Empleados Beneficiados	Descripción	Costo ANUAL	Aportaciones Patronales	Impacto Total	Cantidad Empleados Beneficiados	Aumento	Aportaciones Patronales	Impacto Total	Fondo
2014	1/7/2013	607	140.00	1,019,760	220,523	1,240,283	593	996,240	215,437	1,211,677	FONDO SW Y FEDERALES
2015	1/7/2014	599	140.00	1,006,320	217,617	1,223,937	256	430,080	93,005	523,085	FONDO SW Y FEDERALES
2016	1/7/2015	394	140.00	661,920	143,140	805,060	192	322,560	69,754	392,314	FONDO SW Y FEDERALES
Total		1600		2,688,000	581,280	3,269,280	1041	1,748,880	378,195	2,127,075	

Otros beneficios: (INDICAR)

Año Fiscal	Fondo General					Otros Recursos			
	Fecha de Efectividad	Cantidad Empleados Beneficiados	Descripción	Costo Mensual	Impacto Anual	Cantidad Empleados Beneficiados	Costo Mensual	Impacto Anual	Fondo
2014					-			-	
2015					-			-	
2016					-			-	
Total		0		-	-	0	-	-	

Revisado: Enero 2013

DEPARTAMENTO DE EDUCACION
PETICIÓN PRESUPUESTARIA AÑO FISCAL 2014

INICIATIVAS ADICIONALES CON CARGO AL FONDO GENERAL

Título	Justificación e Impacto Detallado	Programa según PRIFAS	Concepto/ partida	Aumento solicitado	<-- Metodología Estimación y Comentarios
	Aumento del Ofrecimiento de Curso de Bellas Artes ,Adicionar maestros para cumplir con la Oferta Academcia			16,790,959.00	Ver Detalle
	Aumento del Ofrecimiento de Curso de Educación Fisica,Adicionar maestros para cumplir con la Oferta Academica			1,155,083.00	Ver Detalle
	Visita a los Museos de PR			6,791,100.00	Ver Detalle
	Escuela Para Todos			40,523,000.00	Ver Detalle Atender el aprovechamiento Academico. Retención escolar de los estudiantes y la prevención de uso de drogas y alcohol y otra problemática social.
	Centro Móvil de Mediación y Atención a la Retención Escolar.			4,446,591.00	Articular las estrategias necesarias para que el estudiante desertor, o en riesgo de desertar, encuentre la alternativa de estudio que le resulte más atractiva,
	Creacion de Centros de Educacion Especial			49,855,880.00	Centro de servicios de apoyo y terapia, de manera que el periodo lectivo del niño o niña con necesidades de educación especial y su proceso de integración a la comunidad escolar se afecte lo menos posible.Ver Detalle
	Prescolares			1,651,776.00	Establecer 28 Centros Preescolares
	Maestros de Salud			23,975,010.00	
	Subtotal por Iniciativa			145,189,399.00	
	Subtotal por Inicitiva			-	
(+) Sub Total - Otras Iniciativas				145,189,399	

SUB TOTAL - FONDOS ADICIONALES REQUERIDOS -

ESTADO LIBRE ASOCIADO DE PUERTO RICO
DEPARTAMENTO DE EDUCACIÓN
Demandas con Sentencias
Año Fiscal 2012-13 vs. 2013-14
(en miles dólares)

Código PRIFAS	Agencia
810000	*Departamento de Educación*

Número de Caso	Explicación	Pago		
		Principal	Intereses computados al 31/diciembre/2012	Total *
KCD2010-3777	COBRO DE DINERO	151,433.11		$151,433.11
B3CI2010-00284	DAÑOS Y PERJUICIOS	60,000.00		$60,000.00
KCM2010-1594	INCUMPLIMIENTO DE CONTRATO	5,012.51		$5,012.51
JPE2010-0586	ENTREDICHO PROVISIONAL, INJUCTION PRELIMINAR Y PERMANENTE; DAÑOS Y PERJUICIOS	1,000,000.00		$1,000,000.00
KAC2011-0685	HONORARIOS DE ABOGADO	7,031.92		$7,031.92
ISCI2010-01356	DAÑOS Y PERJUICIOS	160,000.00		$160,000.00
KCM2011-0804	COBRO DE DINERO- REGLA 60	2,012.50		$2,012.50
KCM2011-0912	COBRO DE DINERO- REGLA 60	12,143.60		$12,143.60
KCM2011-2894	COBRO DE DINERO- REGLA 60	3,150.00		$3,150.00
FDP2004-0605	DAÑOS Y PERJUCIOS	875,000.00		$875,000.00
JCCI2011-00344	COBRO DE DINERO (BAJO REGLA 60)	3,300.00		$3,300.00
KPE2011-2904	MANDAMUS	3,175.00		$3,175.00
2012-1097	IDEA	8,000.00		$8,000.00
2008-1832	IDEA	9,343.00		$9,343.00
2011-1949	IDEA	7,000.00		$7,000.00
2011-1086	IDEA	12,500.00		$12,500.00
2010-1737	IDEA	32,449.00		$32,449.00
2011-1247	IDEA/HONORARIOS DE ABOGADOS	15,000.00		$15,000.00
2011-1299	IDEA/HONORARIOS DE ABOGADOS	3,770.00		$3,770.00
2012-1080	IDEA	5,500.00		$5,500.00
2011-1957	HONORARIOS DE IDEA	6,000.00		$6,000.00
CPE2012-0002	MANDAMUS	0.00		$0.00
EPE2012-0033	MANDAMUS	70,000.00		$70,000.00
KPE2011-2796	INJUCTION	0.00		$0.00
KPE2011-3760	INJUCTION	0.00		$0.00
JDP 2010-0289	DAÑOS Y PERJUICIOS	150,000.00		$150,000.00
ISCI2011-00484	INCUMPLI CONTRATO	2,500.00		$2,500.00
ABCI2009-01157	DAÑOS Y PERJUCIOS	170,000.00		$170,000.00
ISCI2009-00794	D Y P	75,000.00		$75,000.00
JDP2009-0181	DAÑOS Y PERJUICIOS	15,000.00		$15,000.00
KCD2012-2621	I.N.G.E.N.I.A.S., INC	183,810.00		$183,810.00
KAC-199-1679	ciación de Maestros de PR VS Comision de Relaciones de Tra	$5,075,000.00		
				$5,075,000.00
	Total	$8,123,130.64	$0.00	$8,123,130.64

Notas:
1) La Agencia deberá someter información para toda demanda en la que ya se haya dictado sentencia y requiero pago.
La División Legal someterá las copias de las Setencias
2) Explicación: Incluir descripción breve del caso y justificación para la solicitud de fondos a la OGP.
Se solicita a OGP Asignacion de Presupuesto para poder cumplir con las Setencias del Tribnal debido a no hay fondos disponibles en el Presupuesto Vigente
3) Es requisito copia de la determinación del Tribunal.

Preparado por: _____ Nombre y Título de Funcionario

_____ Fecha

Certifico correcto: _____ Jefe de Agencia

_____ Fecha

Revisado: Enero 2013

PLANES ESTRATÉGICOS

ESTADO LIBRE ASOCIADO DE PUERTO RICO

Secretaría Auxiliar de Planificación y Desarrollo Educativo

La Secretaría Auxiliar de Planificación y Desarrollo Educativo, en cumplimiento con lo dispuesto en la Ley 103-2006, se propone dentro del Plan Estratégico atender lo siguiente para el Año Fiscal 2013-2014:

- Hacer un estudio comprensivo de los Distritos, Regiones, Secretarias, Oficinas y Divisiones en unión con la Oficina de Distribución de Tiempo, Recursos Humanos y otras dependencias, con el propósito de disminuir el gigantismo del gasto gubernamental, utilizando los recursos, reubicando, según la necesidad de Servicios, para atender las necesidades inmediatas maximizando los recursos disponibles. Este estudio se espera cumplir en aproximadamente seis meses a partir del mes de julio de 2013. En este estudio se espera atender las necesidades inmediatas de las escuelas, distritos, regiones, nivel central, entre varias, de forma tal que se reorganicen los recursos de cada dependencia, de manera más eficiente. Esto se establecerá para atender las reubicaciones, traslados en coordinación con el Personal de las Uniones, Recursos Humanos y otros. Se hará un informe al Secretario con las recomendaciones en cada una de las áreas para poder determinar las acciones a seguir.

- Se está trabajando con las estructuras físicas, para reducir los alquileres y mudar aquellas oficinas en dependencias que se encuentren en desuso y que resulten idóneas con un mínimo de rehabilitación. Ya estamos en la segunda fase de la evaluación de estas estructuras físicas. Una vez se completen, se identificarán aquellas que sean propicias para atender las necesidades de las poblaciones que se van atender.

- Se trabajará con los informes de logros, de cada unidad de trabajo, donde se identifiquen los elementos de productividad, eficiencia y eficacia de los empleados, según las tareas y descripción de los puestos que ocupan.

- Se están revisando las Cartas Circulares, Reglamentos y otros documentos para poder atender cambios que resulten favorables para la ampliación, consolidación de las escuelas o el cierre de las mismas. De igual forma, se sometió al Secretario las Reorganizaciones de los Distritos para distribuir de manera equitativa las escuelas por cada distrito, en proporción a lo que la Reglamentación dice.

- Se considerarán otros ajustes basados en los hallazgos identificados en el Plan de Reordenamiento que se proyecta.

FONDOS FEDERALES

DEPARTAMENTO DE EDUCACION
OFICINA DE PRESUPUESTO
PROGRAMA: (1006, ESTATAL)
EDUCACION OCUPACIONAL Y TECNICA

PETICION PRESUPUESTARIA PARA EL AÑO FISCAL: 2013-14
APORTACIONES CON CARGO A FONDOS FEDERALES
GASTO SOLICITADO: AÑO FISCAL 2013-14

ASIG PROPIA	32,061,000	0	96,000	100,000	18,458,000	13,407,000	0	0
MENOS: ADM CONSOLIDADO	0	0	0	0	0	0	0	0
MENOS: COSTOS INDIRECTOS	384,000	0	0	0	384,000	0	0	0
ASIGNACIÓN AJUSTADA	31,677,000	0	96,000	100,000	18,074,000	13,407,000	0	0
MAS: BALANCE AL 30 JUN 13	28,299,000	0	113,000	166,000	26,615,000	1,405,000	0	0
TOTAL DISPONIBLE	59,976,000	0	209,000	266,000	44,689,000	14,812,000	0	0
GASTO	31,894,000	0	128,000	150,000	16,804,000	14,812,000	0	0
BALANCE AL 30 JUN 14	28,082,000	0	81,000	116,000	27,885,000	0	0	0

	PARTIDAS Y OBJETOS DE GASTO CFDA#	SOLICITADO TOTAL GASTO DE PROYECTOS AF: 2013-14	WIA 17.250	F.S.E.O.G. 84.007	WORK STUDY 84.033	BASIC STATE GRANT 84.048	PELL GRANT 84.063	TECH PREP 84.243	COMPETITIVE GRANTS 84.375A
001	NOMINA Y COSTOS RELACIONADOS								
1110	SUELDOS PUESTOS REGULARES	7,800,000				7,800,000			
1112	LIQUIDACIÓN VACACIONES SEPARACIÓN DE SERVICIO	35,000				35,000			
1120	SUELDOS PUESTOS TRANSITORIOS DE DURACION FIJA	950,000				950,000			
1130	SALARIOS PERSONAL IRREGULAR	0							
1160	SUELDOS,PUESTOS REGULARES O TRANSITORIOS DE JORNADA PARCIAL	450,000				450,000			
1410	COMPENSACIONES BONO DE NAVIDAD	280,000				280,000			
1430	LIQUIDACION LICENCIA POR ENFERMEDAD - SEPARACIÓN DE SERVICIO	30,000				30,000			
1431	LIQUIDACIÓN EXCESO DE LICENCIA POR ENFERMEDAD	10,000				10,000			
2810	SEGURO DE EMPLEADOS- COMPENSACION A OBREROS (FSE)	145,000				145,000			
2870	SEGURO DE HOSPITAL ATENCION MEDICA A EMPLEADOS	300,000				300,000			
6410	CONTRIBUCIÓN SEGURO SOCIAL FEDERAL	350,000				350,000			
6610	DONAT. Y APORT / FONDO DE PENSIONES DEL GOB. ESTATAL (RETIRO EMP)	300,000				300,000			
6630	DONAT. Y APORT / FONDO DE ANUALIDADES Y PENSIONES PARA MAESTROS	420,000				420,000			
6650	PAGO DE CONTRIBUCION POR DESEMPLEO	130,000				130,000			
	TOTAL, NOMINA Y COSTOS RELACIONADOS	11,200,000	0	0	0	11,200,000	0	0	0
003	SERVICIOS COMPRADOS								
2030	IMPRESOS Y ENCUADERNACION	0							
	TOTAL, SERVICIOS COMPRADOS	0	0	0	0	0	0	0	0
004	DONATIVOS, SUBSIDIOS Y ADJUDICACIONES								
6170	DONATIVOS Y APORTACIONES A ENTIDADES PRIVADAS	70,000				70,000			
6180	PAGO DE BECAS Y VALES	15,090,000		128,000	150,000		14,812,000		
6190	DONATIVOS Y APORTACIONES A INDIVIDUOS EXCEPTO PARA AYUDA	180,000				180,000			
	TOTAL, DONATIVOS, SUBSIDIOS Y ADJUDICACIONES	15,340,000	0	128,000	150,000	250,000	14,812,000	0	0
005	GASTOS DE TRANSPORTACION								
2370	TRANSPORTACION Y SUBSISTENCIA A PARTICULARES	1,900,000				1,900,000			
2380	GASTOS DE VIAJE EN PUERTO RICO	0							
2390	GASTOS DE VIAJE FUERA DE PUERTO RICO N\C	553,000				553,000			
	TOTAL, GASTOS DE TRANSPORTACION	2,453,000	0	0	0	2,453,000	0	0	0
006	SERVICIOS PROFESIONALES								
1290	SERVICIOS PROFESIONALES Y CONSULTORIA-NO CLASIFICADOS	532,000				532,000			
	TOTAL, SERVICIOS PROFESIONALES	532,000	0	0	0	532,000	0	0	0
007	OTROS GASTOS								
4414	COMPRA DE EQUIPO NO CAPITALIZABLE	279,000				279,000			
	TOTAL, OTROS GASTOS	279,000	0	0	0	279,000	0	0	0
010	MATERIALES Y SUMINISTROS								
4012	MATERIALES Y EFECTOS DE OFICINA	10,000				10,000			
4212	MATERIALES DE INSTRUCCION	350,000				350,000			
	TOTAL, MATERIALES Y SUMINISTROS	360,000	0	0	0	360,000	0	0	0
011	COMPRA DE EQUIPO								
5080	EQUIPO EDUCATIVO Y RECREATIVO	1,100,000				1,100,000			
5090	COMPRA DE EQUIPO DE COMPUTADORA- HARDWARE Y SOFTWARE	550,000				550,000			
5200	EQUIPO DE AIRE ACONDICIONADO, AGUA, LUZ Y FUERZA	10,000				10,000			
5240	EQUIPO DE IMPRENTA, ENCUADERNACION Y REPRODUCCION	70,000				70,000			
	TOTAL, COMPRA DE EQUIPO	1,730,000	0	0	0	1,730,000	0	0	0
012	ANUNCIOS Y PAUTAS EN MEDIOS								
2010	ANUNCIOS Y AVISOS PUBLICOS	0							
2020	ANUNCIOS TEATROS RADIO Y TELEVISION	0							
	TOTAL, ANUNCIOS Y PAUTAS EN MEDIOS	0	0	0	0	0	0	0	0
	GRAN TOTAL	31,894,000	0	128,000	150,000	16,804,000	14,812,000	0	0

DEPARTAMENTO DE EDUCACION	ASIG PROPIA	648,172,000	20,000,000	481,348,000	607,000	855,000	0	0	0	1,054,000	43,400,000	0
OFICINA DE PRESUPUESTO	MENOS: ADM CONSOLIDADO	13,444,000	0	12,396,000	5,000	0	0	0	0	0	868,000	0
PROGRAMA: (1008, ESTATAL)	MENOS: COSTOS INDIRECTOS	9,421,000	0	7,560,000	0	0	0	0	0	18,000	90,000	0
ESCUELAS DE LA COMUNIDAD	ASIGNACIÓN AJUSTADA	625,307,000	20,000,000	461,392,000	602,000	855,000	0	0	0	1,036,000	42,442,000	0
	MAS: BALANCE AL 30 JUN 13	168,198,000	0	0	870,000	4,080,000	86,000	0	0	223,000	65,078,000	0
PETICION PRESUPUESTARIA PARA EL AÑO FISCAL: 2013-14	TOTAL DISPONIBLE	793,505,000	20,000,000	461,392,000	1,472,000	4,935,000	86,000	0	0	2,059,000	107,520,000	0
APORTACIONES CON CARGO A FONDOS FEDERALES	GASTO	714,510,000	20,000,000	461,392,000	708,000	2,574,000	86,000	0	0	2,059,000	47,775,000	0
GASTO SOLICITADO: AÑO FISCAL 2013-14	BALANCE AL 30 JUN 14	78,995,000	0	0	764,000	2,361,000	0	0	0	0	59,745,000	0

CFDA#	PARTIDAS Y OBJETOS DE GASTO	SOLICITADO TOTAL GASTO DE PROYECTOS AF: 2013-14	CUENTA REMESA COSTOS IND 00,000	TITLE I, GRANTS TO L.E.A. 84,010A	NEGLECTED & DELINQUENT 84,013	IMPACT AID AREAS AFECT. 84,041	ROBERT C BYRD SCHOLARSHIP 84,185	SAFE & DRUG FR SCH ST ACTIV. 84,186A	SAFE & DRUG FR GOVERNOR'S 84,186B	HOMELESS CHILD & YOUTH 84,196	21ST. CENTURY COMM. LEARN. 84,287C	TECHNOLOGY LITERACY 84,318X
001	NOMINA Y COSTOS RELACIONADOS											
1110	SUELDOS PUESTOS REGULARES	235,056,000		187,852,000		854,000				176,000		
1112	LIQUIDACION VACACIONES SEPARACION DE SERVICIO	0										
1120	SUELDOS PUESTOS TRANSITORIOS DE DURACION FIJA	15,374,000		3,971,000							2,773,000	
1160	SUELDOS PUESTOS REGULARES O TRANSITORIOS DE JORNADA PARCIAL	11,863,000		10,936,000		142,000				175,000		
1410	COMPENSACIONES BONO DE NAVIDAD	8,736,000		6,775,000		3,000				5,000		
1412	COMPENSACIONES BONO DE NAVIDAD-TRANSITORIOS	0										
1430	LIQUIDACION LICENCIA POR ENFERMEDAD - SEPARACION DE SERVICIO	21,000		17,000								
1431	LIQUIDACION EXCESO DE LICENCIA POR ENFERMEDAD	0										
1432	LIQUIDACION EXCESO DE VACACIONES	0										
1490	COMPENSACION ADICIONAL EMPLEADOS - NO CLASIFICADAS	183,000										
2810	SEGURO DE EMPLEADOS-COMPENSACION A OBREROS (FSE)	4,629,000		3,560,000		17,000				6,000	47,000	
2870	SEGURO DE HOSPITAL ATENCION MEDICA A EMPLEADOS	10,216,000		8,002,000		5,000				7,000	1,000	
6410	CONTRIBUCION SEGURO SOCIAL FEDERAL	6,327,000		4,903,000		26,000				27,000	213,000	
6420	CONTRIBUCION AL MEDICARE	0										
6610	DONAT. Y APORT / FONDO DE PENSIONES DEL GOB. ESTATAL (RETIRO EMP)	3,375,000		2,763,000		6,000				20,000	3,000	
6630	DONAT. Y APORT / FONDO DE ANUALIDADES Y PENSIONES PARA MAESTROS	18,442,000		14,113,000		54,000						
6650	PAGO DE CONTRIBUCION POR DESEMPLEO	2,242,000		1,982,000		1,000				2,000	15,000	
	TOTAL, NOMINA Y COSTOS RELACIONADOS	316,464,000	0	244,874,000	0	1,108,000	0	0	0	418,000	3,052,000	0
002	FACILIDADES Y PAGOS POR SERVICIOS PUBLICOS											
2505	PAGO DE SERVICIOS DE TELEFONO	1,243,000		1,017,000								
2510	PAGO A LA AUTORIDAD DE ENERGIA ELECTRICA	14,129,000		11,325,000								
2520	PAGO SERVICIO AGUA POTABLE Y ALCANTARILLADOS	5,463,000		4,301,000		75,000						
	TOTAL, FACILIDADES Y PAGOS POR SERVICIOS PUBLICOS	20,835,000	0	16,643,000	0	75,000	0	0	0	0	0	0
003	SERVICIOS COMPRADOS											
1294	SERVICIOS PRIVATIZADOS PAGO POR SERV PRESTADOS	15,522,000		7,459,000								
2030	IMPRESOS Y ENCUADERNACION	140,000		140,000								
2112	FRANQUEO	7,000		1,000								
2181	CONSERVACION Y REPARACION DE EQUIPO DE COMPUTADORA	10,000		9,000								
2192	SERVICIOS DE COMUNICACION - NO CLASIFICADOS	10,000		10,000								
2632	ARREND. OTRAS EDIFIC. Y CONSTRUCC. O PARTE - POR CONTRATO	240,000		240,000								
2760	CONSERVACION Y REPARACION DE EQUIPO - POR CONTRATO	320,000		234,000		41,000						
2960	ADIESTRAMIENTO A FUNCIONARIOS Y EMPLEADOS PUBLICOS	3,843,000		17,000								
	TOTAL, SERVICIOS COMPRADOS	20,092,000	0	8,110,000	0	41,000	0	0	0	0	0	0
004	DONATIVOS, SUBSIDIOS Y ADJUDICACIONES											
6120	APORT. A MUNICIPIOS Y EMPRESAS GOB. CON TESORO INDEP. - GASTOS FUNC.	2,000				2,000						
6180	PAGO DE BECAS Y VALES	4,151,000		201,000			86,000					
6190	DONATIVOS Y APORTACIONES A INDIVIDUOS EXCEPTO PARA AYUDA	15,908,000		462,000							31,000	
6310	SENTENCIAS E INDEMNIZACIONES	190,000				190,000						
	TOTAL, DONATIVOS, SUBSIDIOS Y ADJUDICACIONES	20,251,000	0	663,000	0	192,000	86,000	0	0	0	31,000	0
005	GASTOS DE TRANSPORTACION											
2220	SERVICIOS DE TRANSPORTACION	190,000		66,000		29,000					87,000	
2310	PASAJES DE VIAJES EN PUERTO RICO	6,000										
2330	PASAJES DE VIAJES FUERA DE PUERTO RICO	104,000				4,000						
2340	SUBS. PERSONAS VIAJAN FUERA DE P.R. DESTACADOS EN EL EXTERIOR	69,000				2,000						
2350	BONIFICACION POR MILLA RECORRIDA	365,000		353,000						12,000		
2370	TRANSPORTACION Y SUBSISTENCIA A PARTICULARES	8,414,000		5,541,000		3,000				394,000	182,000	
2380	GASTOS DE VIAJE EN PUERTO RICO	145,000		140,000							1,000	
2390	GASTOS DE VIAJE FUERA DE PUERTO RICO N\C	1,587,000		174,000		92,000				11,000	2,000	
2470	ALOJAMIENTO FUERA DE PUERTO RICO	55,000				2,000						
	TOTAL, GASTOS DE TRANSPORTACION	10,935,000	0	6,274,000	0	132,000	0	0	0	417,000	272,000	0
006	SERVICIOS PROFESIONALES											
1260	SERVICIOS PROFESIONALES Y CONSULTIVOS- SISTEMAS DE INFORMACION	3,279,000	3,279,000									
1290	SERVICIOS PROFESIONALES Y CONSULTORIA-NO CLASIFICADOS	217,805,000	6,022,000	137,074,000	708,000						43,489,000	
	TOTAL, SERVICIOS PROFESIONALES	221,084,000	9,301,000	137,074,000	708,000	0	0	0	0	0	43,489,000	0
007	OTROS GASTOS											
2210	GASTOS DE RESTAURANTE Y HOTEL	271,000		271,000								
2990	SERVICIOS MISCELANEOS - NO CLASIFICADOS	52,417,000	10,699,000	5,779,000		872,000				871,000	145,000	
4414	COMPRA DE EQUIPO NO CAPITALIZABLE	2,384,000		2,260,000		18,000				4,000	64,000	
	TOTAL, OTROS GASTOS	55,072,000	10,699,000	8,310,000	0	890,000	0	0	0	875,000	209,000	0
010	MATERIALES Y SUMINISTROS											
4012	MATERIALES Y EFECTOS DE OFICINA	7,262,000		4,546,000		17,000				7,000	80,000	
4101	MATERIALES Y EFECTOS DE SANITARIOS Y DE CASA	700,000		620,000								
4152	ROPA Y MATERIALES PARA ROPA	12,000								12,000		
4212	MATERIALES DE INSTRUCCION	17,428,000		11,339,000		27,000				300,000	230,000	
4262	MATERIAL PARA EDIFICIO Y CONSTRUCCION	29,000		24,000								
4270	MATERIALES DE EXTINCION	13,000		10,000								
4992	MATERIALES, SUMINISTROS Y PIEZAS-NO CLASIFICADOS	319,000		305,000							1,000	
	TOTAL, MATERIALES Y SUMINISTROS	25,763,000	0	16,844,000	0	44,000	0	0	0	319,000	311,000	0
011	COMPRA DE EQUIPO											
5050	EQUIPO DE OFICINA	1,419,000		1,324,000		37,000				15,000	17,000	
5080	EQUIPO EDUCATIVO Y RECREATIVO	5,302,000		4,994,000		27,000					92,000	
5090	COMPRA DE EQUIPO DE COMPUTADORA- HARDWARE Y SOFTWARE	8,791,000		7,969,000		19,000				8,000	210,000	
5092	PAGO DE LICENCIAS DE PROGRAMAS DE COMPUTADORAS	6,535,000		6,446,000							84,000	
5200	EQUIPO DE AIRE ACONDICIONADO, AGUA, LUZ Y FUERZA	384,000		369,000								
5240	EQUIPO DE IMPRENTA, ENCUADERNACION Y REPRODUCCION	1,552,000		1,471,000		9,000				7,000	8,000	
5250	EQUIPO DE COMUNICACION Y DE RADIODIFUSION	2,000		2,000								
5490	EQUIPO-NO CLASIFICADO	1,000		1,000								
	TOTAL, COMPRA DE EQUIPO	23,986,000	0	22,572,000	0	92,000	0	0	0	30,000	411,000	0
012	ANUNCIOS Y PAUTAS EN MEDIOS											
2010	ANUNCIOS Y AVISOS PUBLICOS	28,000		28,000								
	TOTAL, ANUNCIOS Y PAUTAS EN MEDIOS	28,000	0	28,000	0	0	0	0	0	0	0	0
	GRAN TOTAL	714,510,000	20,000,000	461,392,000	708,000	2,574,000	86,000	0	0	2,059,000	47,775,000	0

DEPARTAMENTO DE EDUCACION	ASIG PROPIA	0	3,386,000	0	72,229,000	5,667,000	0	$18,665,000	0	0	161,000	0
OFICINA DE PRESUPUESTO	MENOS: ADM CONSOLIDADO	0	175,000	0	0	0	0	$0	0	0	0	0
PROGRAMA: (1008, ESTATAL)	MENOS: COSTOS INDIRECTOS	0	0	0	1,752,000	0	0	$0	0	0	1,000	0
ESCUELAS DE LA COMUNIDAD	ASIGNACIÓN AJUSTADA	0	3,211,000	0	70,477,000	5,667,000	0	$18,665,000	0	0	160,000	0
	MAS: BALANCE AL 30 JUN 13	754,000	11,850,000	11,960,000	47,879,000	878,000	178,000	24,354,000	0	0	8,000	0
PETICION PRESUPUESTARIA PARA EL AÑO FISCAL: 2013-14	TOTAL DISPONIBLE	754,000	15,061,000	11,960,000	118,356,000	6,545,000	178,000	43,019,000	0	0	168,000	0
APORTACIONES CON CARGO A FONDOS FEDERALES	GASTO	0	3,436,000	8,876,000	118,356,000	6,061,000	0	43,019,000	0	0	168,000	0
GASTO SOLICITADO: AÑO FISCAL 2013-14	BALANCE AL 30 JUN 14	754,000	11,625,000	3,084,000	0	484,000	178,000	0	0	0	0	0

	PARTIDAS Y OBJETOS DE GASTO CFDA#	WORKPLACE FOR INCARCERATED YOUTH OFFEND 84.331A	ENG. LANGUAGE ACQUISITION 84.365A	MATH & SCIENCE 84.366B	TEACHER QUAL RECRUTING FND 84.367A	ST ASSESSMENT & RELATED ACT 84.369A	STRIVING READERS 84.371B	SCHOOL IMPROVEMENT 84.377A	EDUCATION JOBS FUNDS 84.410A	ABSTINENCE EDUCATION 93.235	C.H.A.N.G.E. AIDS PROGRAM 93.938	LEARN & SERVE AMERICA 94.004
001	NOMINA Y COSTOS RELACIONADOS											
1110	SUELDOS PUESTOS REGULARES				46,174,000			0				
1112	LIQUIDACION VACACIONES SEPARACION DE SERVICIO							0				
1120	SUELDOS PUESTOS TRANSITORIOS DE DURACION FIJA				8,630,000			0				
1160	SUELDOS,PUESTOS REGULARES O TRANSITORIOS DE JORNADA PARCIAL		52,000	31,000	506,000			0			21,000	
1410	COMPENSACIONES BONO DE NAVIDAD				1,953,000			0				
1412	COMPENSACIONES BONO DE NAVIDAD-TRANSITORIOS							0				
1430	LIQUIDACION LICENCIA POR ENFERMEDAD - SEPARACION DE SERVICIO				4,000			0				
1431	LIQUIDACION EXCESO DE LICENCIA POR ENFERMEDAD							0				
1432	LIQUIDACION EXCESO DE VACACIONES							0				
1490	COMPENSACION ADICIONAL EMPLEADOS - NO CLASIFICADAS				183,000			0				
2810	SEGURO DE EMPLEADOS- COMPENSACION A OBREROS (FSE)		3,000		995,000			0			1,000	
2870	SEGURO DE HOSPITAL ATENCION MEDICA A EMPLEADOS				2,201,000			0				
6410	CONTRIBUCION SEGURO SOCIAL FEDERAL		5,000	4,000	1,146,000			0			3,000	
6420	CONTRIBUCION AL MEDICARE							0				
6610	DONAT. Y APORT / FONDO DE PENSIONES DEL GOB. ESTATAL (RETIRO EMP)				583,000			0				
6630	DONAT. Y APORT / FONDO DE ANUALIDADES Y PENSIONES PARA MAESTROS				4,275,000			0				
6650	PAGO DE CONTRIBUCION POR DESEMPLEO				242,000			0				
	TOTAL, NOMINA Y COSTOS RELACIONADOS	0	60,000	35,000	66,692,000	0	0	0	0	0	25,000	0
002	FACILIDADES Y PAGOS POR SERVICIOS PUBLICOS							0				
2505	PAGO DE SERVICIOS DE TELEFONO				226,000			0				
2510	PAGO A LA AUTORIDAD DE ENERGIA ELECTRICA				2,804,000			0				
2520	PAGO SERVICIO AGUA POTABLE Y ALCANTARILLADOS				1,087,000			0				
	TOTAL, FACILIDADES Y PAGOS POR SERVICIOS PUBLICOS	0	0	0	4,117,000	0	0	0	0	0	0	0
003	SERVICIOS COMPRADOS							0				
1294	SERVICIOS PRIVATIZADOS PAGO POR SERV PRESTADOS				8,063,000			0				
2030	IMPRESOS Y ENCUADERNACION							0				
2112	FRANQUEO			6,000				0				
2181	CONSERVACION Y REPARACION DE EQUIPO DE COMPUTADORA				1,000			0				
2192	SERVICIOS DE COMUNICACION - NO CLASIFICADOS							0				
2632	ARREND. OTRAS EDIFIC. Y CONSTRUCC. O PARTE - POR CONTRATO							0				
2760	CONSERVACION Y REPARACION DE EQUIPO - POR CONTRATO				45,000			0				
2960	ADIESTRAMIENTO A FUNCIONARIOS Y EMPLEADOS PUBLICOS				826,000			3,000,000				
	TOTAL, SERVICIOS COMPRADOS	0	0	6,000	8,935,000	0	0	3,000,000	0	0	0	0
004	DONATIVOS, SUBSIDIOS Y ADJUDICACIONES							0				
6120	APORT. A MUNICIPIOS Y EMPRESAS GOB. CON TESORO INDEP. - GASTOS FUNC.							0				
6180	PAGO DE BECAS Y VALES				3,864,000			0				
6190	DONATIVOS Y APORTACIONES A INDIVIDUOS EXCEPTO PARA AYUDA			99,000	9,854,000			5,462,000				
6310	SENTENCIAS E INDEMNIZACIONES							0				
	TOTAL, DONATIVOS, SUBSIDIOS Y ADJUDICACIONES	0	0	99,000	13,718,000	0	0	5,462,000	0	0	0	0
005	GASTOS DE TRANSPORTACION							0				
2220	SERVICIOS DE TRANSPORTACION		4,000		4,000			0				
2310	PASAJES DE VIAJES EN PUERTO RICO				6,000			0				
2330	PASAJES DE VIAJES FUERA DE PUERTO RICO				100,000			0				
2340	SUBS. PERSONAS VIAJAN FUERA DE P.R. DESTACADOS EN EL EXTERIOR				67,000			0				
2350	BONIFICACION POR MILLA RECORRIDA							0				
2370	TRANSPORTACION Y SUBSISTENCIA A PARTICULARES				2,294,000			0				
2380	GASTOS DE VIAJE EN PUERTO RICO				4,000			0				
2390	GASTOS DE VIAJE FUERA DE PUERTO RICO N\C			6,000	1,302,000			0				
2470	ALOJAMIENTO FUERA DE PUERTO RICO				53,000			0				
	TOTAL, GASTOS DE TRANSPORTACION	0	4,000	6,000	3,830,000	0	0	0	0	0	0	0
006	SERVICIOS PROFESIONALES							0				
1260	SERVICIOS PROFESIONALES Y CONSULTIVOS- SISTEMAS DE INFORMACION							0				
1290	SERVICIOS PROFESIONALES Y CONSULTORIA-NO CLASIFICADOS	0	503,000	8,468,000	15,480,000	6,061,000		0				
	TOTAL, SERVICIOS PROFESIONALES	0	503,000	8,468,000	15,480,000	6,061,000	0	0	0	0	0	0
007	OTROS GASTOS							0				
2210	GASTOS DE RESTAURANTE Y HOTEL							0				
2990	SERVICIOS MISCELANEOS - NO CLASIFICADOS		536,000	256,000	3,207,000			29,929,000			123,000	
4414	COMPRA DE EQUIPO NO CAPITALIZABLE				38,000			0				
	TOTAL, OTROS GASTOS	0	536,000	256,000	3,245,000	0	0	29,929,000	0	0	123,000	0
010	MATERIALES Y SUMINISTROS							0				
4012	MATERIALES Y EFECTOS DE OFICINA		982,000	6,000	316,000			1,300,000			8,000	
4101	MATERIALES Y EFECTOS DE SANITARIOS Y DE CASA				80,000			0				
4152	ROPA Y MATERIALES PARA ROPA							0				
4212	MATERIALES DE INSTRUCCION		1,176,000		1,019,000			3,328,000			9,000	
4262	MATERIAL PARA EDIFICIO Y CONSTRUCCION				5,000			0				
4270	MATERIALES DE EXTINCION				3,000			0				
4992	MATERIALES, SUMINISTROS Y PIEZAS-NO CLASIFICADOS				13,000			0				
	TOTAL, MATERIALES Y SUMINISTROS	0	2,158,000	6,000	1,436,000	0	0	4,628,000	0	0	17,000	0
011	COMPRA DE EQUIPO											
5050	EQUIPO DE OFICINA				26,000							
5080	EQUIPO EDUCATIVO Y RECREATIVO		161,000		28,000							
5090	COMPRA DE EQUIPO DE COMPUTADORA-HARDWARE Y SOFTWARE		11,000		575,000						3,000	
5092	PAGO DE LICENCIAS DE PROGRAMAS DE COMPUTADORAS		3,000		2,000							
5200	EQUIPO DE AIRE ACONDICIONADO, AGUA, LUZ Y FUERZA				15,000							
5240	EQUIPO DE IMPRENTA, ENCUADERNACION Y REPRODUCCION				57,000							
5250	EQUIPO DE COMUNICACION Y DE RADIODIFUSION											
5490	EQUIPO-NO CLASIFICADO											
	TOTAL, COMPRA DE EQUIPO	0	175,000	0	703,000	0	0	0	0	0	3,000	0
012	ANUNCIOS Y PAUTAS EN MEDIOS											
2010	ANUNCIOS Y AVISOS PUBLICOS											
	TOTAL, ANUNCIOS Y PAUTAS EN MEDIOS	0	0	0	0	0	0	0	0	0	0	0
	GRAN TOTAL	0	3,436,000	8,876,000	118,356,000	6,061,000	0	43,019,000	0	0	168,000	0

DEPARTAMENTO DE EDUCACION	ASIG PROPIA	118,046,000	114,923,000	3,058,000	65,000	0	0	0
OFICINA DE PRESUPUESTO	MENOS: ADM CONSOLIDADO	0	0	0	0	0	0	0
PROGRAMA: (1009, ESTATAL)	MENOS: COSTOS INDIRECTOS	1,639,000	1,563,000	76,000	0	0	0	0
EDUCACION ESPECIAL (SASEIPI)	ASIGNACIÓN AJUSTADA	116,407,000	113,360,000	2,982,000	65,000	0	0	0
	MAS: BALANCE AL 30 JUN 13	11,646,000	6,165,000	3,688,000	344,000	145,000	1,238,000	66,000
PETICION PRESUPUESTARIA PARA EL AÑO FISCAL: 2013-14	TOTAL DISPONIBLE	128,053,000	119,525,000	6,670,000	409,000	145,000	1,238,000	66,000
APORTACIONES CON CARGO A FONDOS FEDERALES	GASTO	121,331,000	119,525,000	1,772,000	34,000	0	0	0
GASTO SOLICITADO: AÑO FISCAL 2013-14	BALANCE AL 30 JUN 14	6,722,000	0	4,898,000	375,000	145,000	1,238,000	66,000

	PARTIDAS Y OBJETOS DE GASTO CFDA#	SOLICITADO TOTAL GASTO DE PROYECTOS AF: 2013-14	EDUC. A NIÑOS C/IMPEDIMENTO 84.027A	EDUC ESPECIAL PRE ESCOLAR 84.173A	SERV.F/CHILDREN W/DEAF-BLIND 84.326C	ASIT.TEC Y DIVUL MEJORAR SERV 84.326X	SCH RENOVAT IDEA & TECH 84.352A	CHILD CARE DEV. FUNDS 93.673
001	NOMINA Y COSTOS RELACIONADOS							
1110	SUELDOS PUESTOS REGULARES	20,259,000	19,121,000	1,138,000				
1120	SUELDOS PUESTOS TRANSITORIOS DE DURACION FIJA	9,137,000	9,040,000	97,000				
1130	SALARIOS PERSONAL IRREGULAR	0						
1160	SUELDOS,PUESTOS REGULARES O TRANSITORIOS DE JORNADA PARCIAL	2,000,000	2,000,000					
1410	COMPENSACIONES BONO DE NAVIDAD	1,614,000	1,526,000	88,000				
1430	LIQUIDACION LICENCIA POR ENFERMEDAD - SEPARACIÓN DE SERVICIO	38,000		38,000				
2810	SEGURO DE EMPLEADOS- COMPENSACION A OBREROS (FSE)	671,000	615,000	56,000				
2870	SEGURO DE HOSPITAL ATENCION MEDICA A EMPLEADOS	2,130,000	2,047,000	83,000				
6410	CONTRIBUCIÓN SEGURO SOCIAL FEDERAL	1,307,000	1,227,000	80,000				
6610	DONAT. Y APORT / FONDO DE PENSIONES DEL GOB. ESTATAL (RETIRO EMP)	1,084,000	992,000	92,000				
6630	DONAT. Y APORT / FONDO DE ANUALIDADES Y PENSIONES PARA MAESTROS	2,142,000	2,042,000	100,000				
6650	PAGO DE CONTRIBUCION POR DESEMPLEO	470,000	470,000					
	TOTAL, NOMINA Y COSTOS RELACIONADOS	40,852,000	39,080,000	1,772,000	0	0	0	0
005	GASTOS DE TRANSPORTACION							
2370	TRANSPORTACION Y SUBSISTENCIA A PARTICULARES	29,938,000	29,938,000					
2372	TRANSPORTACION Y DIETAS JURADO	0						
2380	GASTOS DE VIAJE EN PUERTO RICO	2,000			2,000			
2390	GASTOS DE VIAJE FUERA DE PUERTO RICO N\C	4,000			4,000			
	TOTAL, GASTOS DE TRANSPORTACION	29,944,000	29,938,000	0	6,000	0	0	0
006	SERVICIOS PROFESIONALES							
1290	SERVICIOS PROFESIONALES Y CONSULTORIA-NO CLASIFICADOS	46,138,000	46,138,000					
	TOTAL, SERVICIOS PROFESIONALES	46,138,000	46,138,000	0	0	0	0	0
007	OTROS GASTOS							
2910	CUOTAS Y SUBSCRIPCIONES	0						
2990	SERVICIOS MISCELANEOS - NO CLASIFICADOS	202,000	200,000		2,000			
4412	ALQUILER DE EQUIPO DE COMPUTADORAS-NO CAPITALIZABLE	0						
4414	COMPRA DE EQUIPO NO CAPITALIZABLE	655,000	655,000					
	TOTAL, OTROS GASTOS	857,000	855,000	0	2,000	0	0	0
010	MATERIALES Y SUMINISTROS							
4012	MATERIALES Y EFECTOS DE OFICINA	553,000	550,000		3,000			
4101	MATERIALES Y EFECTOS DE SANITARIOS Y DE CASA	1,000,000	1,000,000					
4162	ALIMENTOS	0						
4212	MATERIALES DE INSTRUCCIÓN	1,250,000	1,250,000					
4410	PIEZAS PARA OTROS EQUIPOS	0						
4992	MATERIALES, SUMINISTROS Y PIEZAS-NO CLASIFICADOS	0						
	TOTAL, MATERIALES Y SUMINISTROS	2,803,000	2,800,000	0	3,000	0	0	0
011	COMPRA DE EQUIPO							
5050	EQUIPO DE OFICINA	619,000	600,000		19,000			
5060	EQUIPO DE CASA	114,000	114,000					
5080	EQUIPO EDUCATIVO Y RECREATIVO	4,000			4,000			
	TOTAL, COMPRA DE EQUIPO	737,000	714,000	0	23,000	0	0	0
012	ANUNCIOS Y PAUTAS EN MEDIOS							
	TOTAL, ANUNCIOS Y PAUTAS EN MEDIOS	0	0	0	0	0	0	0
	GRAN TOTAL	121,331,000	119,525,000	1,772,000	34,000	0	0	0

DEPARTAMENTO DE EDUCACION
OFICINA DE PRESUPUESTO
PROGRAMA (1010, ESTATAL)
SERVICIOS DE ALIMENTOS AL ESTUDIANTE

PETICION PRESUPUESTARIA PARA EL AÑO FISCAL: 2013-14
APORTACIONES CON CARGO A FONDOS FEDERALES
GASTO SOLICITADO: AÑO FISCAL 2013-14

ASIG PROPIA	211,786,000	162,586,000	31,183,000	397,000	14,701,000	2,732,000	187,000	0	0	0
MENOS: ADM CONSOLIDADO	0	0	0	0	0	0	0	0	0	0
MENOS: COSTOS INDIRECTOS	2,747,000	2,659,000	0	12,000	6,000	70,000	0	0	0	0
ASIGNACIÓN AJUSTADA	209,039,000	159,927,000	31,183,000	385,000	14,695,000	2,662,000	187,000	0	0	0
MAS: BALANCE AL 30 JUN 13	73,325,000	30,917,000	30,622,000	468,000	8,477,000	2,416,000	425,000	0	0	0
TOTAL DISPONIBLE	282,364,000	190,844,000	61,805,000	853,000	23,172,000	5,078,000	612,000	0	0	0
GASTO	239,256,000	187,024,000	32,300,000	380,000	16,034,000	2,906,000	612,000	0	0	0
BALANCE AL 30 JUN 14	43,108,000	3,820,000	29,505,000	473,000	7,138,000	2,172,000	0	0	0	0

CFDA#	PARTIDAS Y OBJETOS DE GASTO	SOLICITADO TOTAL GASTO DE PROYECTOS AF: 2013-14	COMEDORES ESCOLARES 10.555	CHILD & ADULT CARE FOOD PROG 10.558	AUDITORIA CHILD & ADULT 10.558	COMEDORES VERANO 10.559	AGENCIA EST DE NUTRICION 10.560	FRUTAS Y VEG. FRESCOS 10.582	NSLP EQUIPO DE COCINA 10.579		
001	NOMINA Y COSTOS RELACIONADOS										
1110	SUELDOS PUESTOS REGULARES	10,584,000	6,600,000		155,000	2,629,000	1,200,000				
1112	LIQUIDACION VACACIONES SEPARACION DE SERVICIO	132,000	132,000								
1120	SUELDOS PUESTOS TRANSITORIOS DE DURACION FIJA	70,000					70,000				
1130	SALARIOS PERSONAL IRREGULAR	10,051,000	9,938,000			113,000					
1160	SUELDOS,PUESTOS REGULARES O TRANSITORIOS DE JORNADA PARCIAL	31,920,000	31,669,000		18,000	122,000	111,000				
1410	COMPENSACIONES BONO DE NAVIDAD	2,234,000	2,175,000		8,000	3,000	48,000				
1430	LIQUIDACION LICENCIA POR ENFERMEDAD - SEPARACION DE SERVICIO	176,000	176,000								
1431	LIQUIDACION EXCESO DE LICENCIA POR ENFERMEDAD	42,000	7,000				35,000				
2810	SEGURO DE EMPLEADOS- COMPENSACION A OBREROS (FSE)	1,001,000	899,000		3,000	51,000	48,000				
2870	SEGURO DE HOSPITAL ATENCION MEDICA A EMPLEADOS	2,245,000	2,162,000		4,000	4,000	75,000				
6410	CONTRIBUCION SEGURO SOCIAL FEDERAL	4,338,000	3,977,000		13,000	228,000	120,000				
6610	DONAT. Y APORT / FONDO DE PENSIONES DEL GOB. ESTATAL (RETIRO EMP)	3,450,000	3,042,000		14,000	234,000	160,000				
6630	DONAT. Y APORT / FONDO DE ANUALIDADES Y PENSIONES PARA MAESTROS	1,342,000	1,339,000		3,000						
6650	PAGO DE CONTRIBUCION POR DESEMPLEO	261,000	108,000			126,000	27,000				
	TOTAL, NOMINA Y COSTOS RELACIONADOS	67,846,000	62,224,000	0	218,000	3,510,000	1,894,000	0	0	0	0
002	FACILIDADES Y PAGOS POR SERVICIOS PUBLICOS										
2530	GAS	2,529,000	2,444,000			85,000					
2593	COMBUSTIBLES Y LUBRICANTES - A.S.G.	452,000	452,000								
	TOTAL, FACILIDADES Y PAGOS POR SERVICIOS PUBLICOS	2,981,000	2,896,000	0	0	85,000	0	0	0	0	0
003	SERVICIOS COMPRADOS										
2030	IMPRESOS Y ENCUADERNACION	268,000	22,000			28,000	218,000				
2033	IMPRESIÓN DE SELLOS	15,000				15,000					
2192	SERVICIOS DE COMUNICACION - NO CLASIFICADOS	18,000					18,000				
2632	ARREND. OTRAS EDIFIC. Y CONSTRUCC. O PARTE - POR CONTRATO	4,190,000	4,122,000				68,000				
2650	ARRENDAMIENTO DE OTROS EQUIPOS DE OFICINA	39,000					39,000				
2670	ARRENDAMIENTOS OTROS EQUIPOS	15,000	15,000								
2760	CONSERVACION Y REPARACION DE EQUIPO - POR CONTRATO	3,000					3,000				
2890	SEGUROS - NO CLASIFICADOS	11,000	11,000								
2960	ADIESTRAMIENTO A FUNCIONARIOS Y EMPLEADOS PUBLICOS	58,000	38,000				20,000				
	TOTAL, SERVICIOS COMPRADOS	4,617,000	4,208,000	0	0	43,000	366,000	0	0	0	0
005	GASTOS DE TRANSPORTACION										
2380	GASTOS DE VIAJE EN PUERTO RICO	329,000	231,000		15,000	43,000	40,000				
2390	GASTOS DE VIAJE FUERA DE PUERTO RICO N/C	99,000			34,000	15,000	50,000				
	TOTAL, GASTOS DE TRANSPORTACION	428,000	231,000	0	49,000	58,000	90,000	0	0	0	0
006	SERVICIOS PROFESIONALES										
1290	SERVICIOS PROFESIONALES Y CONSULTORIA-NO CLASIFICADOS	396,000			80,000		316,000				
	TOTAL, SERVICIOS PROFESIONALES	396,000	0	0	80,000	0	316,000	0	0	0	0
007	OTROS GASTOS										
2910	CUOTAS Y SUBSCRIPCIONES	3,000					3,000				
2990	SERVICIOS MISCELANEOS - NO CLASIFICADOS	40,217,000	3,239,000	32,300,000		4,048,000	18,000	612,000			
4414	COMPRA DE EQUIPO NO CAPITALIZABLE	208,000	181,000		4,000	3,000	20,000				
	TOTAL, OTROS GASTOS	40,428,000	3,420,000	32,300,000	4,000	4,051,000	41,000	612,000	0	0	0
010	MATERIALES Y SUMINISTROS										
4012	MATERIALES Y EFECTOS DE OFICINA	255,000	114,000		9,000	92,000	40,000				
4101	MATERIALES Y EFECTOS DE SANITARIOS Y DE CASA	4,357,000	3,148,000			1,205,000	4,000				
4152	ROPA Y MATERIALES PARA ROPA	3,000					3,000				
4162	ALIMENTOS	112,332,000	105,499,000			6,833,000					
4212	MATERIALES DE INSTRUCCIÓN	50,000					50,000				
4410	PIEZAS PARA OTROS EQUIPOS	468,000	468,000								
4992	MATERIALES, SUMINISTROS Y PIEZAS-NO CLASIFICADOS	2,833,000	2,829,000			4,000					
	TOTAL, MATERIALES Y SUMINISTROS	120,298,000	112,058,000	0	9,000	8,134,000	97,000	0	0	0	0
011	COMPRA DE EQUIPO										
5050	EQUIPO DE OFICINA	50,000					50,000				
5070	EQUIPO DE COCINA	1,961,000	1,961,000								
5090	COMPRA DE EQUIPO DE COMPUTADORA- HARDWARE Y SOFTWARE	35,000			15,000		20,000				
5240	EQUIPO DE IMPRENTA, ENCUADERNACION Y REPRODUCCION	20,000			5,000	3,000	12,000				
5490	EQUIPO-NO CLASIFICADO	11,000	11,000								
	TOTAL, COMPRA DE EQUIPO	2,077,000	1,972,000	0	20,000	3,000	82,000	0	0	0	0
012	ANUNCIOS Y PAUTAS EN MEDIOS										
2010	ANUNCIOS Y AVISOS PUBLICOS	143,000	15,000			108,000	20,000				
2020	ANUNCIOS TEATROS RADIO Y TELEVISIÓN	42,000				42,000					
	TOTAL, ANUNCIOS Y PAUTAS EN MEDIOS	185,000	15,000	0	0	150,000	20,000	0	0	0	0
	GRAN TOTAL	239,256,000	187,024,000	32,300,000	380,000	16,034,000	2,906,000	612,000	0	0	0

DEPARTAMENTO DE EDUCACION	ASIG PROPIA	14,687,000	2,140,000	12,547,000	0	0	0	0
OFICINA DE PRESUPUESTO	MENOS: ADM CONSOLIDADO	0	0	0	0	0	0	0
PROGRAMA: (1552, ESTATAL)	MENOS: COSTOS INDIRECTOS	387,000	0	387,000	0	0	0	0
EDUCACION DE ADULTOS	ASIGNACIÓN AJUSTADA	14,300,000	2,140,000	12,160,000	0	0	0	0
	MAS: BALANCE AL 30 JUN 13	13,237,000	313,000	10,572,000	2,352,000	0	0	0
PETICION PRESUPUESTARIA PARA EL AÑO FISCAL: 2013-14	TOTAL DISPONIBLE	27,537,000	2,453,000	22,732,000	2,352,000	0	0	0
APORTACIONES CON CARGO A FONDOS FEDERALES	GASTO	17,324,000	2,453,000	14,871,000	0	0	0	0
GASTO SOLICITADO: AÑO FISCAL 2013-14	BALANCE AL 30 JUN 14	10,213,000	0	7,861,000	2,352,000	0	0	0

	PARTIDAS Y OBJETOS DE GASTO CFDA#	SOLICITADO TOTAL GASTO DE PROYECTOS AF: 2013-14	BIBLIOTECAS PUBLICAS, SABER 45.310	EDUCACION DE ADULTOS 84.002	EVEN START ST EDUC AGEN 84.213			
001	NOMINA Y COSTOS RELACIONADOS							
1110	SUELDOS PUESTOS REGULARES	388,000		388,000				
1160	SUELDOS,PUESTOS REGULARES O TRANSITORIOS DE JORNADA PARCIAL	7,390,000		7,390,000				
1410	COMPENSACIONES BONO DE NAVIDAD	7,000		7,000				
2810	SEGURO DE EMPLEADOS- COMPENSACION A OBREROS (FSE)	116,000		116,000				
2870	SEGURO DE HOSPITAL ATENCION MEDICA A EMPLEADOS	15,000		15,000				
6410	CONTRIBUCIÓN SEGURO SOCIAL FEDERAL	523,000		523,000				
6610	DONAT. Y APORT / FONDO DE PENSIONES DEL GOB. ESTATAL (RETIRO EMP)	31,000		31,000				
6630	DONAT. Y APORT / FONDO DE ANUALIDADES Y PENSIONES PARA MAESTROS	4,000		4,000				
6650	PAGO DE CONTRIBUCION POR DESEMPLEO	3,000		3,000				
	TOTAL, NOMINA Y COSTOS RELACIONADOS	8,477,000	0	8,477,000	0	0	0	0
003	SERVICIOS COMPRADOS							
1294	SERVICIOS PRIVATIZADOS PAGO POR SERV PRESTADOS	121,000		121,000				
2030	IMPRESOS Y ENCUADERNACION	14,000		14,000				
2670	ARRENDAMIENTOS OTROS EQUIPOS	50,000	50,000					
2760	CONSERVACION Y REPARACION DE EQUIPO - POR CONTRATO	532,000	527,000	5,000				
2960	ADIESTRAMIENTO A FUNCIONARIOS Y EMPLEADOS PUBLICOS	2,000	2,000					
	TOTAL, SERVICIOS COMPRADOS	719,000	579,000	140,000	0	0	0	0
004	DONATIVOS, SUBSIDIOS Y ADJUDICACIONES							
6120	APORT. A MUNICIPIOS Y EMPRESAS GOB. CON TESORO INDEP. - GASTOS FUNC.	133,000	133,000					
6170	DONATIVOS Y APORTACIONES A ENTIDADES PRIVADAS	52,000	52,000					
	TOTAL, DONATIVOS, SUBSIDIOS Y ADJUDICACIONES	185,000	185,000	0	0	0	0	0
005	GASTOS DE TRANSPORTACION							
2320	GASTOS DE SUBSISTENCIA EN PUERTO RICO	6,000	2,000	4,000				
2330	PASAJES DE VIAJES FUERA DE PUERTO RICO	2,000		2,000				
2340	SUBS. PERSONAS VIAJAN FUERA DE P.R. DESTACADOS EN EL EXTERIOR	2,000		2,000				
2350	BONIFICACIÓN POR MILLA RECORRIDA	9,000		9,000				
2380	GASTOS DE VIAJE EN PUERTO RICO	3,000		3,000				
2390	GASTOS DE VIAJE FUERA DE PUERTO RICO N\C	32,000	17,000	15,000				
2470	ALOJAMIENTO FUERA DE PUERTO RICO	2,000		2,000				
2490	GASTOS DE TRANSPORTACIÓN - NO CLASIFICADOS	0						
	TOTAL, GASTOS DE TRANSPORTACION	56,000	19,000	37,000	0	0	0	0
006	SERVICIOS PROFESIONALES							
1290	SERVICIOS PROFESIONALES Y CONSULTORIA-NO CLASIFICADOS	4,268,000	42,000	4,226,000				
	TOTAL, SERVICIOS PROFESIONALES	4,268,000	42,000	4,226,000	0	0	0	0
007	OTROS GASTOS							
2990	SERVICIOS MISCELANEOS - NO CLASIFICADOS	829,000	153,000	676,000				
4414	COMPRA DE EQUIPO NO CAPITALIZABLE	719,000	551,000	168,000				
	TOTAL, OTROS GASTOS	1,548,000	704,000	844,000	0	0	0	0
010	MATERIALES Y SUMINISTROS							
4012	MATERIALES Y EFECTOS DE OFICINA	210,000	39,000	171,000				
4101	MATERIALES Y EFECTOS DE SANITARIOS Y DE CASA	40,000		40,000				
4212	MATERIALES DE INSTRUCCIÓN	226,000	157,000	69,000				
	TOTAL, MATERIALES Y SUMINISTROS	476,000	196,000	280,000	0	0	0	0
011	COMPRA DE EQUIPO							
5050	EQUIPO DE OFICINA	89,000	32,000	57,000				
5080	EQUIPO EDUCATIVO Y RECREATIVO	73,000	73,000					
5090	COMPRA DE EQUIPO DE COMPUTADORA- HARDWARE Y SOFTWARE	1,304,000	505,000	799,000				
5092	PAGO DE LICENCIAS DE PROGRAMAS DE COMPUTADORAS	86,000	84,000	2,000				
5200	EQUIPO DE AIRE ACONDICIONADO, AGUA, LUZ Y FUERZA	3,000		3,000				
5240	EQUIPO DE IMPRENTA, ENCUADERNACION Y REPRODUCCION	32,000	32,000					
	TOTAL, COMPRA DE EQUIPO	1,587,000	726,000	861,000	0	0	0	0
012	ANUNCIOS Y PAUTAS EN MEDIOS							
2010	ANUNCIOS Y AVISOS PUBLICOS	8,000	2,000	6,000				
	TOTAL, ANUNCIOS Y PAUTAS EN MEDIOS	8,000	2,000	6,000	0	0	0	0
	GRAN TOTAL	17,324,000	2,453,000	14,871,000	0	0	0	0

DEPARTAMENTO DE EDUCACION	ASIG PROPIA	11,607,000	11,562,000	0	0	0	0	45,000	0	0	0
OFICINA DE PRESUPUESTO	MENOS: ADM CONSOLIDADO	0	0	0	0	0	0	0	0	0	0
PROGRAMA: (3002, ESTATAL)	MENOS: COSTOS INDIRECTOS	2,000	0	0	0	0	0	2,000	0	0	0
SERVICIOS AUXILIARES	ASIGNACIÓN AJUSTADA	11,605,000	11,562,000	0	0	0	0	43,000	0	0	0
	MAS: BALANCE AL 30 JUN 13	332,000	0	0	0	0	0	332,000	0	0	0
PETICION PRESUPUESTARIA PARA EL AÑO FISCAL: 2013-14	TOTAL DISPONIBLE	11,937,000	11,562,000	0	0	0	0	375,000	0	0	0
APORTACIONES CON CARGO A FONDOS FEDERALES	GASTO	11,688,000	11,562,000	0	0	0	0	126,000	0	0	0
GASTO SOLICITADO: AÑO FISCAL 2013-14	BALANCE AL 30 JUN 14	249,000	0	0	0	0	0	249,000	0	0	0

	PARTIDAS Y OBJETOS DE GASTO CFDA#	SOLICITADO TOTAL GASTO DE PROYECTOS AF: 2013-14	RESUMEN CUENTAS ADMINISTRACION CONSOLIDADA 84.001A	TITULO I, N/C REGIONES 84.010A	SCH RENOVAT IDEA & TECH 84.352	AMERICORPS ADMINIST 94.003	PROYECTOS DEL NATIONAL CENTER EDUC STATISTICS 84.257	CONTRACT & ACQUISICION 84.902			
001	NOMINA Y COSTOS RELACIONADOS										
1110	SUELDOS PUESTOS REGULARES	5,865,000	5,814,000					51,000			
1120	SUELDOS PUESTOS TRANSITORIOS DE DURACION FIJA	93,000	93,000								
1130	SALARIOS PERSONAL IRREGULAR	0									
1160	SUELDOS PUESTOS REGULARES O TRANSITORIOS DE JORNADA PARCIAL	952,000	952,000								
1410	COMPENSACIONES BONO DE NAVIDAD	266,000	265,000					1,000			
2810	SEGURO DE EMPLEADOS- COMPENSACION A OBREROS (FSE)	179,000	178,000					1,000			
2870	SEGURO DE HOSPITAL ATENCION MEDICA A EMPLEADOS	188,000	187,000					1,000			
6410	CONTRIBUCIÓN SEGURO SOCIAL FEDERAL	412,000	411,000					1,000			
6610	DONAT. Y APORT / FONDO DE PENSIONES DEL GOB. ESTATAL (RETIRO EMP)	458,000	458,000								
6630	DONAT. Y APORT / FONDO DE ANUALIDADES Y PENSIONES PARA MAESTROS	13,000	8,000					5,000			
6650	PAGO DE CONTRIBUCION POR DESEMPLEO	1,000						1,000			
	TOTAL, NOMINA Y COSTOS RELACIONADOS	8,427,000	8,366,000	0	0	0	0	61,000	0	0	0
002	FACILIDADES Y PAGOS POR SERVICIOS PUBLICOS										
2530	GAS	0									
2593	COMBUSTIBLES Y LUBRICANTES - A.S.G.	0									
	TOTAL, FACILIDADES Y PAGOS POR SERVICIOS PUBLICOS	0	0	0	0	0	0	0	0	0	0
003	SERVICIOS COMPRADOS										
2030	IMPRESOS Y ENCUADERNACION	0									
2112	FRANQUEO	0									
2632	ARREND. OTRAS EDIFIC. Y CONSTRUCC. O PARTE - POR CONTRATO	25,000	25,000								
2650	ARRENDAMIENTO DE OTROS EQUIPOS DE OFICINA	0									
2760	CONSERVACION Y REPARACION DE EQUIPO - POR CONTRATO	10,000	10,000								
2890	SEGUROS - NO CLASIFICADOS	0									
2960	ADIESTRAMIENTO A FUNCIONARIOS Y EMPLEADOS PUBLICOS	2,000	2,000								
	TOTAL, SERVICIOS COMPRADOS	37,000	37,000	0	0	0	0	0	0	0	0
004	DONATIVOS, SUBSIDIOS Y ADJUDICACIONES										
6180	PAGO DE BECAS Y VALES	25,000	25,000								
	TOTAL, DONATIVOS, SUBSIDIOS Y ADJUDICACIONES	25,000	25,000	0	0	0	0	0	0	0	0
005	GASTOS DE TRANSPORTACION										
2310	PASAJES DE VIAJES EN PUERTO RICO	1,000	1,000								
2320	GASTOS DE SUBSISTENCIA EN PUERTO RICO	5,000	5,000								
2330	PASAJES DE VIAJES FUERA DE PUERTO RICO	5,000	5,000								
2340	SUBS. PERSONAS VIAJAN FUERA DE P.R. DESTACADOS EN EL EXTERIOR	4,000	4,000								
2350	BONIFICACION POR MILLA RECORRIDA	1,000	1,000								
2380	GASTOS DE VIAJE EN PUERTO RICO	3,000	3,000								
2390	GASTOS DE VIAJE FUERA DE PUERTO RICO N\C	52,000	2,000					50,000			
2470	ALOJAMIENTO FUERA DE PUERTO RICO	9,000	9,000								
	TOTAL, GASTOS DE TRANSPORTACION	80,000	30,000	0	0	0	0	50,000	0	0	0
006	SERVICIOS PROFESIONALES										
1290	SERVICIOS PROFESIONALES Y CONSULTORIA-NO CLASIFICADOS	3,000,000	3,000,000								
	TOTAL, SERVICIOS PROFESIONALES	3,000,000	3,000,000	0	0	0	0	0	0	0	0
007	OTROS GASTOS										
2990	SERVICIOS MISCELANEOS - NO CLASIFICADOS	15,000	15,000								
4414	COMPRA DE EQUIPO NO CAPITALIZABLE	15,000	5,000					10,000			
	TOTAL, OTROS GASTOS	30,000	20,000	0	0	0	0	10,000	0	0	0
010	MATERIALES Y SUMINISTROS										
4012	MATERIALES Y EFECTOS DE OFICINA	54,000	49,000					5,000			
	TOTAL, MATERIALES Y SUMINISTROS	54,000	49,000	0	0	0	0	5,000	0	0	0
011	COMPRA DE EQUIPO										
5050	EQUIPO DE OFICINA	3,000	3,000								
5060	EQUIPO DE CASA	0									
5070	EQUIPO DE COCINA	0									
5090	COMPRA DE EQUIPO DE COMPUTADORA- HARDWARE Y SOFTWARE	14,000	14,000								
5240	EQUIPO DE IMPRENTA, ENCUADERNACION Y REPRODUCCION	0									
5490	EQUIPO-NO CLASIFICADO	0									
	TOTAL, COMPRA DE EQUIPO	17,000	17,000	0	0	0	0	0	0	0	0
012	ANUNCIOS Y PAUTAS EN MEDIOS										
2010	ANUNCIOS Y AVISOS PUBLICOS	18,000	18,000								
2020	ANUNCIOS TEATROS RADIO Y TELEVISIÓN	0									
	TOTAL, ANUNCIOS Y PAUTAS EN MEDIOS	18,000	18,000	0	0	0	0	0	0	0	0
	GRAN TOTAL	11,688,000	11,562,000	0	0	0	0	126,000	0	0	0

DEPARTAMENTO DE EDUCACION
OFICINA DE PRESUPUESTO

RELACION DE APORTACIONES FEDERALES ESTIMADAS - PRESENTADAS EN PETICION PRESUPUESTARIA 2013-14

NUMERO DE CATALOGO Y TITULO DE APORTACION FEDERAL		PROPOSITO	PROGRAMAS IMPACTADOS
	Programa Estatal: 1006	Educación Ocupacional y Técnica	
84.007	Federal Supplemental Educational Opportunity Grants	Beca Educativa Suplementaria para estudiantes con necesidades económicas.	Educ. Ocupacinal y Técnica
84.033	Federal Work Study Program	Programa de Estudio y Trabajo donde se paga a los estudiantes para sufragar gastos de estudios.	Educ. Ocupacinal y Técnica
84.048	Vocational Education-Basic Grants to State	Preparar los recursos humanos que necesita el país en su continuo desarrollo socio-económico. Ofrecer educación que desarrolle íntegramente al estudiante y lo prepare para obtener un buen empleo.	Educ. Ocupacinal y Técnica
84.063	Pell Grant Program	Ayudar a los estudiantes con no más de la mitad de los gastos que tendría en su educación postsecundaria.	Educ. Ocupacinal y Técnica
84.243	Tech-Prep Education	Desarrolla convenios entre Instituciones que proveen programas conduncentes a un grado asociado o a un certificado vocacional o técnico de dos años.	Educ. Ocupacinal y Técnica
84.375A	Competitive Grants	Beca a estudiantes de primer y secundo año matriculados en una institución acreditada	Educ. Ocupacinal y Técnica
	Programa Estatal: 1008	Escuelas de la Comunidad	
00.000	Indirect Cost Recoveries	Fondos recobrados de aquellos proyectos donde aplica la Circular A-87 de la Oficina de Presupuesto del Gobierno Federal (OMB). Estos se utilizan para cubrir necesidades en los niveles del sistema.	Escuelas de la Comunidad
84.010	Title I Grants to Local Educational Agencies	Este Programa ofrece servicios educativos a los estudiantes que no alcanzan los estándares de contenido y ejecución establecidos por el estado en las áreas académicas de español, inglés y matemáticas.	Escuelas de la Comunidad
84.013	Title I- Neglected and Delinquent Children	Desarrollar Programas o Proyectos que atiendan las necesidades educativas especiales de niños abandonados, delincuentes y jóvenes menores de 21 años en instituciones operadas o sostenidas por el Estado o Instituciones Correccionales de Adultos y Programas Comunitarios de cuidado diurno.	Escuelas de la Comunidad
84.041	Impact Aid	Cubrir gastos relacionados con el Censo que se realiza en Residenciales Públicos, propiedades federales y otros gastos relacionados.	Escuelas de la Comunidad
84.185	Robert C. Byrd Honors Scholarships	Bajo este Proyecto se otorgan becas a estudiantes graduados de escuela superior, cuyo promedio académico haya sido sobresaliente.Estas becas consisten de $1,500 durante cuatro años y se otorgan para realizar estudios en una Institución de Educación Superior acreditada.	Escuelas de la Comunidad
84.186A	Safe and Drug Free Schools and Communities-State Grants	Fortalecer la Familia para que pueda con mayor efectividad prevenir el uso de drogas en sus hijos, capacitar a los estudiantes de escuelas públicas y privadas en torno a los efectos dañinos de las drogas en el organismo y ofrecer intervención temprana a aquellos que la necesiten.Se desarrollan propuestas innovadoras dirigidas a la prevención y uso de drogas.	Escuelas de la Comunidad
84.186B	Safe and Drug Free Schools & Communities Governor's	Desarrollo de propuestas para proveer servicios educativos dirigidos a atender la necesidad de intervención temprana de una población en alto riesgo de consumo de drogas y armas.	Escuelas de la Comunidad
84.196	Education for Homeless Children and Youth	Asegurar que todo niño y joven sin hogar tenga acceso a una educación equivalente a la de los estudiantes regulares del Sistema de Educación Pública.	Escuelas de la Comunidad

NUMERO DE CATALOGO Y TITULO DE APORTACION FEDERAL		PROPOSITO	PROGRAMAS IMPACTADOS
84.287C	Twenty-First Century Community Learning Centers	Ofrecer a las familias de escasos recursos un servicio de apoyo directo y prevenir la alta incidencia de maltrato de niños, violencia doméstica, uso de drogas y mal uso de tiempo libre.	Escuelas de la Comunidad
84.318X	Technology Literacy Challenge Funds	Proveer fondos para lograr que todos los estudiantes sean proficientes en el uso y manejo de la tecnología moderna a través de proyectos de integración.	Escuelas de la Comunidad
84.331	Grants to States for Incarcerated Youth Offenders	Ofrecer servicios educativos a jóvenes en instituciones penales	Escuelas de la Comunidad
84.365A	English Lang. Adquisition	Programa para desarrollar las artes del lenguaje y logros academicos para niños con limitaciones en el dominio del idioma inglés	Escuelas de la Comunidad
84.366B	Math and Science Partnership	Desarrollar programas de capacitación a maestros de matematicas y ciencias a través de Instituciones Universitarias que cumplan con requerimientos de la reglamentación federal	Escuelas de la Comunidad
84.367A	Teacher Quality	Desarrollo de propuestas dirigidas a la capacitación de maestros mediante metodos cientificamente comprobados.	Escuelas de la Comunidad
84.369A	State Assess. and Related Act.	Construcción de pruebas que midan el aprovechamiento según los estandares del D.E. , asistencia tecnica, talleres y adiestramientos para fortalecer la capacidad del personal de nivel central.	Escuelas de la Comunidad
84.371	Striving Readers Comprehesive Literacy Learning Centers	Aumentar los niveles de litaracia en escuelas intermedias y superiores elegibles a recibir fondos de Título I con un nivel significativo de estudiantes que leen por debajo de su nivel escolar.	Escuelas de la Comunidad
84.377	School Improvement Grant	Aumentar el nivel de aprovechamiento académico en aquellas escuelas que se encuentran en plan de mejoramiento al no demostrar dominio de las destrezas en las pruevas de avaluo a los estudiantes.	Escuelas de la Comunidad
84.410A	Education Jobs Funds	Fomentar la creación de empleos en la educación.	Escuelas de la Comunidad
93.938	Youth Talent for HIV Prevention (YOTAHP)	Va dirigido a estudiantes, maestros, personal administrativo y padres del nivel secundario, enfatizando la educación en salud relacionado a la prevención del Virus del SIDA.	Escuelas de la Comunidad
94.004	Learn and Serve America-School Based	Pretende recibir propuestas de personas e Instituciones interesadas de la comunidad para desarrollar proyectos de aprendizaje mediante el servicio voluntario y civico de los estudiantes.	Escuelas de la Comunidad
	Programa Estatal: 1009	Servicios Educativos Integrales para Personas con Impedimentos	
84.027A	Special Education-Grants to State	Asegurar que todos los niños con impedimentos se les provea educación pública apropiada, gratuita y que reciban los servicios relacionados, diseñados de acuerdo a sus necesidades.	Servicios Educativos Integrales para Personas con Impedimentos
84.173A	Special Education Preschool Grant	Este proyecto está dirigido a expandir los servicios educativos y/o relacionados a niños menores de cinco años de edad, que hayan sido identificados con algún impedimento, o que puedan desarrollarlo durante sus primeros cinco años de edad.	Servicios Educativos Integrales para Personas con Impedimentos
84.326C	Services for Children with Deaf-Blindness	Implementar los Programas de Intervención temprana para infantes sordos-ciegos de edad pre-escolar, ofrecer asistencia técnica y proveer servicios educativos relacionados a jóvenes y adultos sordos-ciegos en los niveles de transición y vocacional.	Servicios Educativos Integrales para Personas con Impedimentos

NUMERO DE CATALOGO Y TITULO DE APORTACION FEDERAL		PROPOSITO	PROGRAMAS IMPACTADOS
	Programa Estatal: 1010	Servicios de Alimentos al Estudiante	
10.555	National School Lunch Program	Proveer alimentación adecuada a estudiantes de escuelas públicas y privadas que redunde en un mejor aprovechamiento escolar.	Servicios de Alimentos al Estudiante
10.558	Child and Adult Care Food Program	Proveer alimentación a niños y adultos minusválidos en centros de cuido diurno y en hogares licenciados.	Servicios de Alimentos al Estudiante
10.559	Summer Food Service Program for Children	Asegurar que niños y jóvenes de escasos recursos y adultos minusválidos reciban durante el verano servicios de alimentación de alta calidad.	Servicios de Alimentos al Estudiante
10.560	State administrative expenses for Child nutrition	Gastos administrativos del Programa Nacional de Alimentos.	Servicios de Alimentos al Estudiante
10.579	Equipment Grant	Para la compra y reposición de equipo de cocina en los comedores escolares que brindan servicios a estudiantes de escuelas públicas y privadas que redunde en un mejor aprovechamiento escolar.	Servicios de Alimentos al Estudiante
10.582	Fresh Fruits and Vegetables	Inclusion de frutas y vegetales para proveer una alimentación adecuada a estudiantes de escuelas públicas y privadas que redunde en un mejor aprovechamiento escolar.	Servicios de Alimentos al Estudiante
	Programa Estatal: 1552	Educación de Adultos	
45.310	State Library Program	Enfatiza el desarrollo de Bibliotecas con un acercamiento integrado al acceso de información a través de la tecnología y el apoderamiento de la información por medio de servicios especializados. Se benefician bibliotecas públicas, escolares y especializadas y se establecen consorcios entre bibliotecas multitipos.	Educación de Adultos
84.002	Adult Education-State Grant Program	Educación Básica a personas de 16 años o más fuera de la escuela para realizar estudios hasta la terminación de escuela superior.	Educación de Adultos
84.213	Even Start-State Educational Agencies	Este es un Programa diseñado para desarrollar al máximo, el potencial humano a través de la estructura familiar.El mismo aspira a mejorar las oportunidades educativas de los niños y adultos integrando la educación temprana de los niños (infancia) con la de los padres en un programa unificado.	Educación de Adultos
	Programa Estatal: 3002	Servicios Auxiliares y Asistencia Técnica	
84.001A	Consolidated Programs-Cash Management	Consolidar los gastos administrativos de los Programas de Titulo I-II-III-IV-VI para mejor utilización de los fondos.	Servicios Auxiares y Asistencia Tecnica
84.902	National Center for Educational Statistics	Desarrollar actividades para la recopilación de datos estadisticos educativos en Puerto Rico.	Servicios Auxiares y Asistencia Tecnica

FONDOS FEDERALES

ARRA

DEPARTAMENTO DE EDUCACION
OFICINA DE PRESUPUESTO
PROGRAMA: (1008, ESTATAL)
ESCUELA DE LA COMUNIDAD FONDOS ARRA

PETICION PRESUPUESTARIA PARA EL AÑO FISCAL: 2013-14
APORTACIONES CON CARGO A FONDOS FEDERALES
GASTO SOLICITADO: AÑO FISCAL 2013-14

ASIG PROPIA	0	0	0	0	0	0	0	0	0	0
MENOS: ADM CONSOLIDADO	0	0	0	0	0	0	0	0	0	0
MENOS: COSTOS INDIRECTOS	0	0	0	0	0	0	0	0	0	0
ASIGNACIÓN AJUSTADA	0	0	0	0	0	0	0	0	0	0
MAS: BALANCE AL 30 JUN 13	56,461,000	0	0	56,461,000	0	0	0	0	0	0
TOTAL DISPONIBLE	56,461,000	0	0	56,461,000	0	0	0	0	0	0
GASTO	56,461,000	0	0	56,461,000	0	0	0	0	0	0
BALANCE AL 30 JUN 14	0	0	0	0	0	0	0	0	0	0

	PARTIDAS Y OBJETOS DE GASTO CFDA#	SOLICITADO TOTAL GASTO DE PROYECTOS AF: 2013-14	EDUCATION TECHNOLOGY STATE GRANTS 84.386A	EDUCATION FOR HOMELESS CHILD. AND YOUTH 84.387	SCHOOL IMPROVEMENT GRANTS 84.388	TITLE I, GRANTS TO LOCAL EDUC. AGENCIES 84.389A	STATE FISCAL STABIL. FUND (SFSF) 84.394				
001	NOMINA Y COSTOS RELACIONADOS										
1110	SUELDOS PUESTOS REGULARES	0			0						
1112	LIQUIDACION VACACIONES SEPARACIÓN DE SERVICIO	0			0						
1120	SUELDOS PUESTOS TRANSITORIOS DE DURACION FIJA	0			0						
1130	SALARIOS PERSONAL IRREGULAR	0			0						
1160	SUELDOS PUESTOS REGULARES O TRANSITORIOS DE JORNADA PARCIAL	0			0						
1410	COMPENSACIONES BONO DE NAVIDAD	0			0						
1430	LIQUIDACION LICENCIA POR ENFERMEDAD - SEPARACIÓN DE SERVICIO	0			0						
1431	LIQUIDACIÓN EXCESO DE LICENCIA POR ENFERMEDAD	0			0						
2810	SEGURO DE EMPLEADOS- COMPENSACION A OBREROS (FSE)	0			0						
2870	SEGURO DE HOSPITAL ATENCION MEDICA A EMPLEADOS	0			0						
6410	CONTRIBUCIÓN SEGURO SOCIAL FEDERAL	0			0						
6610	DONAT. Y APORT / FONDO DE PENSIONES DEL GOB. ESTATAL (RETIRO EMP)	0			0						
6630	DONAT. Y APORT / FONDO DE ANUALIDADES Y PENSIONES PARA MAESTROS	0			0						
6650	PAGO DE CONTRIBUCION POR DESEMPLEO	0			0						
	TOTAL, NOMINA Y COSTOS RELACIONADOS	0	0	0	0	0	0	0	0	0	0
002	FACILIDADES Y PAGOS POR SERVICIOS PUBLICOS				0						
2530	GAS	0			0						
2593	COMBUSTIBLES Y LUBRICANTES - A.S.G.	0			0						
	TOTAL, FACILIDADES Y PAGOS POR SERVICIOS PUBLICOS	0	0	0	0	0	0	0	0	0	0
003	SERVICIOS COMPRADOS				0						
2030	IMPRESOS Y ENCUADERNACION	0			0						
2112	FRANQUEO	0			0						
2632	ARREND. OTRAS EDIFIC. Y CONSTRUCC. O PARTE - POR CONTRATO	0			0						
2650	ARRENDAMIENTO DE OTROS EQUIPOS DE OFICINA	0			0						
2760	CONSERVACION Y REPARACION DE EQUIPO - POR CONTRATO	0			0						
2890	SEGUROS - NO CLASIFICADOS	0			0						
2960	ADIESTRAMIENTO A FUNCIONARIOS Y EMPLEADOS PUBLICOS	0			0						
	TOTAL, SERVICIOS COMPRADOS	0	0	0	0	0	0	0	0	0	0
004	DONATIVOS, SUBSIDIOS Y ADJUDICACIONES				0						
6190	DONATIVOS Y APORTACIONES A INDIVIDUOS EXCEPTO PARA AYUDA	0			0						
	TOTAL, DONATIVOS, SUBSIDIOS Y ADJUDICACIONES	0	0	0	0	0	0	0	0	0	0
005	GASTOS DE TRANSPORTACION				0						
2380	GASTOS DE VIAJE EN PUERTO RICO	0			0						
2390	GASTOS DE VIAJE FUERA DE PUERTO RICO N/C	0			0						
	TOTAL, GASTOS DE TRANSPORTACION	0	0	0	0	0	0	0	0	0	0
006	SERVICIOS PROFESIONALES				0						
1290	SERVICIOS PROFESIONALES Y CONSULTORIA-NO CLASIFICADOS	0			0						
	TOTAL, SERVICIOS PROFESIONALES	0	0	0	0	0	0	0	0	0	0
007	OTROS GASTOS				0						
2910	CUOTAS Y SUBSCRIPCIONES	0			0						
2990	SERVICIOS MISCELANEOS - NO CLASIFICADOS	1,000,000			1,000,000						
4412	ALQUILER DE EQUIPO DE COMPUTADORAS-NO CAPITALIZABLE	0			0						
4414	COMPRA DE EQUIPO NO CAPITALIZABLE	2,461,000			2,461,000						
	TOTAL, OTROS GASTOS	3,461,000	0	0	3,461,000	0	0	0	0	0	0
010	MATERIALES Y SUMINISTROS				0						
4012	MATERIALES Y EFECTOS DE OFICINA	1,500,000			1,500,000						
4101	MATERIALES Y EFECTOS DE SANITARIOS Y DE CASA	0			0						
4162	ALIMENTOS	0			0						
4212	MATERIALES DE INSTRUCCION	15,000,000			15,000,000						
4410	PIEZAS PARA OTROS EQUIPOS	0			0						
4992	MATERIALES, SUMINISTROS Y PIEZAS-NO CLASIFICADOS	0			0						
	TOTAL, MATERIALES Y SUMINISTROS	16,500,000	0	0	16,500,000	0	0	0	0	0	0
011	COMPRA DE EQUIPO				0						
5050	EQUIPO DE OFICINA	6,500,000			6,500,000						
5060	EQUIPO DE CASA	0			0						
5070	EQUIPO DE COCINA	0			0						
5090	COMPRA DE EQUIPO DE COMPUTADORA- HARDWARE Y SOFTWARE	7,000,000			7,000,000						
5240	EQUIPO DE IMPRENTA, ENCUADERNACION Y REPRODUCCION	0			0						
5490	EQUIPO-NO CLASIFICADO	0									
	TOTAL, COMPRA DE EQUIPO	36,500,000	0	0	36,500,000	0	0	0	0	0	0
012	ANUNCIOS Y PAUTAS EN MEDIOS										
2010	ANUNCIOS Y AVISOS PUBLICOS	0									
2020	ANUNCIOS TEATROS RADIO Y TELEVISIÓN	0									
	TOTAL, ANUNCIOS Y PAUTAS EN MEDIOS	0	0	0	0	0	0	0	0	0	0
	GRAN TOTAL	56,461,000	0	0	56,461,000	0	0	0	0	0	0

DEPARTAMENTO DE EDUCACION
OFICINA DE PRESUPUESTO

RELACION DE APORTACIONES "ARRA OF 2009" ESTIMADAS - PRESENTADAS EN PETICION PRESUPUESTARIA 2013-14

NUMERO DE CATALOGO Y TITULO DE APORTACION FEDERAL		PROPOSITO	PROGRAMAS IMPACTADOS
	Programa Estatal: 1008	Escuelas de la Comunidad	
84.386A	Technology Literacy Challenge Funds, ARRA of 2009	Proveer fondos para lograr que todos los estudiantes sean proficientes en el uso y manejo de la tecnología moderna a través de proyectos de integración.	Escuelas de la Comunidad
84.387A	Education for Homeless Children and Youth, ARRA of 2009	Asegurar que todo niño y joven sin hogar tenga acceso a una educación equivalente a la de los estudiantes regulares del Sistema de Educación Pública.	Escuelas de la Comunidad
84.388A	School Improvement Grant, ARRA of 2009	Aumentar el nivel de aprovechamiento académico en aquellas escuelas que se encuentran en plan de mejoramiento al no demostrar dominio de las destrezas en las pruevas de avaluo a los estudiantes.	Escuelas de la Comunidad
84.389A	Title I Grants to Local Educational Agencies, ARRA of 2009	Este Programa ofrece servicios educativos a los estudiantes que no alcanzan los estándares de contenido y ejecución establecidos por el estado en las áreas académicas de español, inglés y matemáticas.	Escuelas de la Comunidad
84.394A	State Fiscal Stabilization Funds, ARRA of 2009	Fondos para estabilizar la economia incentivando la retención y creación de empleos que propenda hacia una gestión economica mas vigorosa que nos encamine a salir de la recesion.	Escuelas de la Comunidad
	Programa Estatal: 1009	Servicios Educativos Integrales para Personas con Impedimentos	
84.391A	Special Education-Grants to State, ARRA of 2009	Asegurar que todos los niños con impedimentos se les provea educación pública apropiada, gratuita y que reciban los servicios relacionados, diseñados de acuerdo a sus necesidades.	Servicios Educativos Integrales para Personas con Impedimentos
84.392A	Special Education Preschool Grant, ARRA of 2009	Este proyecto está dirigido a expandir los servicios educativos y/o relacionados a niños menores de cinco años de edad, que hayan sido identificados con algún impedimento, o que puedan desarrollarlo durante sus primeros cinco años de edad.	Servicios Educativos Integrales para Personas con Impedimentos
	Programa Estatal: 1010	Servicios de Alimentos al Estudiante	
10.579	Equipment Grant. ARRA of 2009	Para la compra y reposición de equipo de cocina en los comedores escolares que brindan servicios a estudiantes de escuelas públicas y privadas que redunde en un mejor aprovechamiento escolar.	Servicios de Alimentos al Estudiante

FONDOS ESPECIALES ESTATALES

Estado Libre Asociado de Puerto Rico
Departamento de Educación
Relación de Fondos Especiales Estatales
Años Fiscales 2011-12, 12-13 y 13-14

Fondo Especial Estatal	Nombre Fondo Especial Estatal	Base Legal	Uso del Fondo Especial	Balance al 30 Junio 2011	2011-12				2012-13				2013-2014			
					Ingresos	Total	Gasto	Balance al 30 Junio 2012	Ingresos	Total	Gasto	Balance al 30 Junio 2013	Ingresos	Total	Gasto	Balance al 30 Junio 2014
252-0810000-0000-081-1998	Cuenta Global de Donativos		Donativos de entidades para fines educativos.	200,000	-	200,000	-	200,000	2,000	202,000	10,000	192,000	3,000	195,000	10,000	185,000
265-0810000-0000-081-1998	Fondo de la Educación*		Esta cuenta fue cancelada y sustituida por la 265-0810000-0000-081-2009	-	5,834,000	5,834,000	1,409,000	4,425,000		4,425,000	4,425,000	0		0		0
265-0810000-0000-081-2009	Fondo de la Educación		Ingreso de fondos destinados a realizar actividades con propósito educativo. Fondos se distribuyen de acuerdo a las necesidades inmediatas de los Programas y Proyectos de la Agencia.	16,226,000	2,952,000	19,178,000	6,083,000	13,095,000	5,247,000	18,342,000	5,096,000	13,246,000	3,542,000	16,788,000	5,606,000	11,182,000
290-0810000-0000-081-1998	Agencia Aprobadora de Servicios Educativos a Veteranos	Ley # 18 aprobada el 1 de julio de 1948.	Los fondos se reciben mediante contrato de reembolsos con la Administración de Veteranos de Washington, D. C. Se utilizan para gastos por concepto de salarios,viajes y gastos administrativos del personal a cargo de Supervisar los Programas Academicos de los Veteranos.	286,000	51,000	337,000	5,000	332,000	56,000	388,000	6,000	382,000	62,000	444,000	7,000	437,000
265-0810000-0000-882-1998	Facilidades Educativas		Pagos de Permisos	767,000	-	767,000	-	767,000	67,000	834,000	42,000	792,000	74,000	866,000	43,000	823,000
225-0810000-000-081-1999	Reciclaje		Fondos provenientes de la Venta de Articulos Reciclables	10,000	4,000	14,000	-	14,000	5,000	19,000	5,000	14,000	6,000	20,000	7,000	13,000
217-0810000-0000-081-1998	Venta de Almuerzos comedores y Fondo del Centavo	Ley # 328 del 15 de abril de 1946	Fondos provienen de ingresos por concepto de almuerzos servidos a adultos. Fondos se administran por la Autoridad Escolar de Alimentos según facultada por la Ley núm. 328 del 15 de abril de 1546. Estos fondos sólo se pueden utilizar durante el Año Fiscal 2007-2008 para la compra de materiales, equipo y alimentos propios del Area de Comedores, de acuerdo a necesidades surgidas.	1,567,000	62,000	1,629,000	756,000	873,000	66,000	939,000	480,000	459,000	70,000	529,000	500,000	29,000
212-0810000-0000-081-1998	Agricultura Vocacional-Prest. Y Premios		Se nutre de los ingresos provenientes de la venta de productos agricolas y animales de las escuelas que enseñan cursos de educación agricola.	2,000	-	2,000		2,000	1,000	3,000	3,000	0	3,000	3,000	3,000	0
205-0810000-0000-081-1998	Junta de Instrucción Vocacional		Fondos provenientes del Cobro de Matricula y Cuotas en Programas de Educación Postsecudaria.	3,862,000	2,861,000	6,723,000	2,420,000	4,303,000	3,500,000	7,803,000	4,500,000	3,303,000	4,000,000	7,303,000	6,000,000	1,303,000
265-0810000-0000-884-1998	Vocacional- Mercadeo		Fondos provienen de recaudos de las cuotas requeridas a los participantes del Proyecto Especial Convalidación de Experiencias Ocupacionales Previas. Fondos se utilizarán para la compra de materiales, equipo y jornada parcial de acuerdo a las necesidades identificadas por Planificación Vocacional.	15,000	3,000	18,000	7,000	11,000	5,000	16,000	10,000	6,000	6,000	12,000	12,000	0
205-0810000-0000-780-1998	CREM		Fondos provenientes de la recaudación de matricula por concepto de servicos educativos ofrecidos por los Centros de Recursos Educativos en Mercadeo (CREM). Los fondos serán utilizados a discreción de la Secretaría Auxiliar de Educación Vocacional y Técnica.	166,000	5,000	171,000	7,000	164,000	20,000	184,000	30,000	154,000	30,000	184,000	110,000	74,000
288-0810000-0000-081-2007	Programa Estatal Institutos	Ley #170 del 11 de agosto de 2002 y Ley 435 del 22 de septiembre de 2004. Además se promulga de conformidad a la Ley 170 del 12 de agosto de 1988	Fondos son asignados conforme al número de estudiantes matriculados en los Institutos Tecnologicos de Puerto Rico en sus recintos de Ponce, Guayama, Manatí y San Juan. Los fondos se asignarán en forma de Becas a los estudiantes con necesidad económica para ayudar a financiar el costo de los estudios.	169,000	105,000	274,000	117,000	157,000	120,000	277,000	140,000	137,000	130,000	267,000	150,000	117,000
411-0810000-0000-081-1998	Imprenta		Se acreditan los ingresos producto de la venta del material impreso. Estos fondos se utilizan para sufragar los gastos operacionales de la Entidad.	2,378,000	588,000	2,966,000	492,000	2,474,000	600,000	3,074,000	548,000	2,526,000	600,000	3,126,000	654,000	2,472,000
				25,648,000	12,465,000	38,113,000	11,296,000	26,817,000	9,689,000	36,506,000	15,295,000	21,211,000	8,526,000	29,737,000	13,102,000	16,635,000

ASUNTOS GENERALES SOBRE FONDO GENERAL

ESTADO LIBRE ASOCIADO DE PUERTO RICO
DEPARTAMENTO DE EDUCACIÓN
OFICINA DE PRESUPUESTO

MEMORIAL EXPLICATIVO PARA EL AÑO FISCAL 2013-2014

FONDOS ESTATALES / C.C.EXXXX-111-XXXXXXXX-XXXX-XXX-2014

RESUMEN DE LA AGENCIA

ASIG/ OBJ.	PARTIDAS	Gastado Pre-Histórico 2010-2011	Asignado Histórico 2011-2012	Gastado Histórico 2011-2012	Presupuesto Vigente 2012-2013	Presupuesto Recomendado 2013-2014	Diferencia 2014-2013
001	NOMINA Y COSTOS RELACIONADOS						
1110	SUELDOS PUESTOS REGULARES	427,979,000	377,224,000	377,224,000	446,634,000	463,807,000	17,173,000
1112	LIQUIDACIÓN VACACIONES SEPARACIÓN DE SERVICIO	6,736,000	6,990,000	6,989,000	0	0	0
1120	SUELDOS PUESTOS TRANSITORIOS DE DURACION FIJA	9,134,000	9,929,000	9,929,000	20,833,000	20,833,000	0
1130	SALARIOS PERSONAL IRREGULAR	3,574,000	12,067,000	12,067,000	22,742,000	22,742,000	0
1142	DIETAS - LEGISLADORES Y MIEMBROS DE JUNTA	10,000	14,000	14,000	20,000	20,000	0
1160	SUELDOS PUESTOS REGULARES O TRANSITORIOS DE JORNADA PARCI	61,412,000	53,579,000	53,579,000	2,458,000	2,458,000	0
1195	PAGO INCENTIVO ECONOMICO RENUNCIA VOLUNTARIA	0	132,000	132,000	0	0	0
1410	COMPENSACIONES BONO DE NAVIDAD-REGULARES	18,420,000	18,182,000	18,182,000	25,484,000	25,484,000	0
1430	LIQUIDACION LICENCIA POR ENFERMEDAD - SEPARACIÓN DE SERVICIO	19,599,000	17,075,000	17,075,000	4,586,000	4,586,000	0
1431	LIQUIDACIÓN EXCESO DE LICENCIA POR ENFERMEDAD	116,000	306,000	306,000	0	7,250,000	7,250,000
1432	LIQUIDACIÓN EXCESO DE VACACIONES	6,000	1,000	1,000	0	0	0
1436	LIQUIDACIÓN LICENCIA VACACIONES - LEY 70	840,000	506,000	506,000	0	0	0
1437	LIQUIDACIÓN LICENCIA ENFERMEDAD - LEY 70	1,289,000	628,000	628,000	0	7,250,000	7,250,000
2810	SEGURO DE EMPLEADOS- COMPENSACION A OBREROS (FSE)	8,091,000	8,117,000	8,117,000	7,908,000	7,908,000	0
2870	SEGURO DE HOSPITAL ATENCION MEDICA A EMPLEADOS	21,690,000	21,421,000	21,421,000	37,608,000	37,608,000	0
6410	CONTRIBUCIÓN SEGURO SOCIAL FEDERAL	17,887,000	17,367,000	17,367,000	23,226,000	23,226,000	0
6610	DONAT. Y APORT / FONDO DE PENSIONES DEL GOB. ESTATAL (RETIRO	16,164,000	14,715,000	14,715,000	29,038,000	29,038,000	0
6630	DONAT. Y APORT / FONDO DE ANUALIDADES Y PENSIONES PARA MAES	23,627,000	24,754,000	24,754,000	22,216,000	22,216,000	0
6650	PAGO DE CONTRIBUCION POR DESEMPLEO	5,757,000	5,931,000	5,931,000	1,742,000	1,742,000	0
6652	DEUDA DE AÑOS ANTERIORES-CONTRIB. POR DESEMPLEO	0	0	0	1,420,000	1,420,000	0
9801	TRANSFERENCIAS DE SALDOS LIBRES	0	15,752,000	0	0	0	0
	TOTAL, NÓMINA Y COSTOS RELACIONADOS	642,331,000	604,690,000	588,937,000	645,915,000	677,588,000	31,673,000
002	FACILIDADES Y PAGOS POR SERVICIOS PUBLICOS						
2503	PAGO DE SERVICIOS DE CELULARES Y BEEPER	195,000	199,000	199,000	199,000	199,000	0
2505	PAGO DE SERVICIOS DE TELEFONO	3,088,000	2,781,000	2,782,000	2,770,000	2,770,000	0
2510	PAGO A LA AUTORIDAD DE ENERGIA ELECTRICA	6,053,000	7,000,000	7,000,000	11,859,000	11,859,000	0
2520	PAGO SERVICIO AGUA POTABLE Y ALCANTARILLADOS	3,030,000	3,085,000	3,084,000	7,190,000	7,190,000	0
2530	GAS	2,000	2,000	2,000	10,000	10,000	0
2590	SERVICIOS PUBLICOS-NO CLASIFICADOS	0	0	0	2,000	2,000	0
2593	COMBUSTIBLES Y LUBRICANTES - A.S.G.	1,140,000	933,000	933,000	1,216,000	447,000	-769,000
2681	PAGO ARRENDAMIENTO / AUT. EDIFICIOS PUBLICOS	119,031,000	0	0	141,069,000	266,383,000	125,314,000
9801	TRANSFERENCIAS DE SALDOS LIBRES	0	6,143,000	0	0	0	0
	TOTAL, FACILIDADES Y PAGOS POR SERVICIOS PUBLICOS	132,539,000	20,143,000	14,000,000	164,315,000	288,860,000	124,545,000
003	SERVICIOS COMPRADOS						
1294	SERVICIOS PRIVATIZADOS PAGO POR SERV PRESTADOS	27,496,000	12,555,000	12,555,000	12,811,000	12,811,000	0
2030	IMPRESOS Y ENCUADERNACION	76,000	112,000	112,000	443,000	443,000	0
2033	IMPRESIÓN DE SELLOS	4,000	4,000	4,000	4,000	4,000	0
2112	FRANQUEO	60,000	56,000	56,000	186,000	186,000	0
2181	CONSERVACIÓN Y REPARACIÓN DE EQUIPO DE COMPUTADORA	31,000	30,000	30,000	35,000	35,000	0
2192	SERVICIOS DE COMUNICACIÓN - NO CLASIFICADOS	0	0	0	133,000	5,133,000	5,000,000
2610	ARRENDAMIENTO DE TERRENOS Y SUELOS	29,000	47,000	47,000	35,000	35,000	0
2632	ARREND. OTRAS EDIFIC. Y CONSTRUCC. O PARTE - POR CONTRATO	11,328,000	11,303,000	11,302,000	9,330,000	9,330,000	0
2650	ARRENDAMIENTO DE OTROS EQUIPOS DE OFICINA	4,000	40,000	40,000	7,000	7,000	0
2670	ARRENDAMIENTOS OTROS EQUIPOS	79,000	4,000	4,000	246,000	246,000	0
2690	ARRENDAMIENTO-NO CLASIFICADO	0	0	0	15,000	15,000	0
2712	CONSERVACIÓN Y REPARACIÓN EDIFICIO - POR CONTRATO	5,000	1,000	1,000	1,179,000	1,179,000	0
2750	CONSERVACIÓN Y REPARACIÓN DE EQUIPO CONSTRUCCIÓN - POR CON	800,000	54,000	54,000	800,000	800,000	0
2760	CONSERVACION Y REPARACION DE EQUIPO - POR CONTRATO	3,082,000	3,032,000	3,033,000	846,000	846,000	0
2772	CONSERVACIÓN Y REPARACIÓN EQUIPO AUTOMOTRIZ - POR CONTRAT	229,000	229,000	229,000	489,000	489,000	0
2780	CONS. Y REP. OTROS EQUIPOS- POR CONTRATO	107,000	20,000	20,000	108,000	108,000	0
2792	CONS. Y REP. / EDIFICIO Y OTRAS CONSTRUCC.- POR CONTRATO	0	80,000	80,000	0	0	0
2820	SEGUROS DE AUTOMOVILES	250,000	100,000	100,000	260,000	260,000	0
2880	PRIMAS DE FIANZA DE FIDELIDAD	0	0	0	4,510,000	5,165,000	655,000
2890	SEGUROS - NO CLASIFICADOS	0	0	0	2,000	2,000	0
2960	ADIESTRAMIENTO A FUNCIONARIOS Y EMPLEADOS PUBLICOS	35,000	39,000	39,000	45,000	45,000	0
2975	ADIESTRAMIENTOS SOBRE SISTEMAS DE INFORMACIÓN	15,000	5,000	5,000	15,000	15,000	0
2980	SERVICIOS COMPRADOS - NO CLASIFICADOS	13,031,000	10,659,000	10,659,000	2,040,000	2,040,000	0
9801	TRANSFERENCIAS DE SALDOS LIBRES	0	1,000	0	0	0	0
	TOTAL, SERVICIOS COMPRADOS	56,661,000	38,371,000	38,370,000	33,539,000	39,194,000	5,655,000
004	DONATIVOS, SUBSIDIOS Y ADJUDICACIONES						
6120	APORT. A MUNIC. Y EMPRESAS GOB. CON TESORO INDEP. - GASTOS FUN	240,000	240,000	240,000	200,000	200,000	0
6185	EQUIPO DE ASISTENCIA TECNOLOGICA	0	868,000	868,000	0	0	0
6190	DONATIVOS Y APORTACIONES A INDIVIDUOS EXCEPTO PARA AYUDA	0	0	0	135,000	135,000	0
6310	SENTENCIAS E INDEMNIZACIONES	5,637,000	11,669,000	11,669,000	7,069,000	18,069,000	11,000,000
	TOTAL, DONATIVOS, SUBSIDIOS Y ADJUDICACIONES	5,877,000	12,777,000	12,777,000	7,404,000	18,404,000	11,000,000

ESTADO LIBRE ASOCIADO DE PUERTO RICO
DEPARTAMENTO DE EDUCACIÓN
OFICINA DE PRESUPUESTO

MEMORIAL EXPLICATIVO PARA EL AÑO FISCAL 2013-2014

FONDOS ESTATALES / C.C.EXXXX-111-XXXXXXXX-XXXX-XXX-2014

RESUMEN DE LA AGENCIA

ASIG/ OBJ.	PARTIDAS	Gastado Pre-Histórico 2010-2011	Asignado Histórico 2011-2012	Gastado Histórico 2011-2012	Presupuesto Vigente 2012-2013	Presupuesto Recomendado 2013-2014	Diferencia 2014-2013
005	GASTOS DE TRANSPORTACION Y SUBSISTENCIA						
2220	SERVICIOS DE TRANSPORTACION	0	0	0	130,000	130,000	0
2310	PASAJES DE VIAJES EN PUERTO RICO	1,000	3,000	3,000	2,000	2,000	0
2320	GASTOS DE SUBSISTENCIA EN PUERTO RICO	98,000	198,000	198,000	12,000	12,000	0
2330	PASAJES DE VIAJES FUERA DE PUERTO RICO	4,000	6,000	6,000	6,000	5,000	-1,000
2340	SUBS. PERSONAS VIAJAN FUERA DE P.R. DESTACADOS EN EL EXTERIOR	1,000	2,000	2,000	3,000	4,000	1,000
2350	BONIFICACIÓN POR MILLA RECORRIDA	203,000	423,000	423,000	36,000	36,000	0
2370	TRANSPORTACION Y SUBSISTENCIA A PARTICULARES	44,352,000	94,311,000	94,311,000	44,283,000	98,228,000	53,945,000
2380	GASTOS DE VIAJE EN PUERTO RICO	703,000	355,000	355,000	1,212,000	1,212,000	0
2390	GASTOS DE VIAJE FUERA DE PUERTO RICO N\C	1,000	2,000	2,000	40,000	40,000	0
2470	ALOJAMIENTO FUERA DE PUERTO RICO	3,000	4,000	4,000	6,000	6,000	0
2490	GASTOS DE TRANSPORTACIÓN - NO CLASIFICADOS	0	0	0	1,000	1,000	0
2660	ARRENDAMIENTO - EQUIPO AUTOMOTRIZ	32,000	232,000	232,000	32,000	32,000	0
9051	ANTICIPO A OFICIALES PAGADORES ESPECIALES DE VIAJE	0	1,000	1,000	0	0	0
9801	TRANSFERENCIAS DE SALDOS LIBRES	0	7,000	0	0	0	0
	TOTAL, GASTOS DE TRANSPORTACION Y SUBSISTENCIA	45,398,000	95,544,000	95,537,000	45,763,000	99,708,000	53,945,000
006	SERVICIOS PROFESIONALES						
1260	SERVICIOS PROFESIONALES Y CONSULTIVOS-SIST. DE INFORMACIÓN	1,529,000	1,669,000	1,669,000	2,460,000	2,460,000	0
1290	SERVICIOS PROFESIONALES Y CONSULTORÍA-NO CLASIFICADOS	30,299,000	68,061,000	68,061,000	48,098,000	48,098,000	0
	TOTAL, SERVICIOS PROFESIONALES	31,828,000	69,730,000	69,730,000	50,558,000	50,558,000	0
007	OTROS GASTOS						
2290	GASTOS DE REPRESENTACION - NO CLASIFICADOS	0	0	0	1,000	1,000	0
2910	CUOTAS Y SUBSCRIPCIONES	0	7,000	7,000	18,000	18,000	0
2970	OTROS GASTOS - NO CLASIFICADOS	0	12,000	12,000	4,000,000	4,000,000	0
2990	SERVICIOS MISCELANEOS - NO CLASIFICADOS	6,855,000	4,589,000	4,589,000	2,494,000	6,494,000	4,000,000
4414	COMPRA DE EQUIPO NO CAPITALIZABLE	644,000	1,284,000	1,284,000	734,000	734,000	0
9801	TRANSFERENCIAS DE SALDOS LIBRES	0	3,000	0	0	0	0
	TOTAL, OTROS GASTOS	7,499,000	5,895,000	5,892,000	7,247,000	11,247,000	4,000,000
010	MATERIALES Y SUMINISTROS						
4012	MATERIALES Y EFECTOS DE OFICINA	465,000	467,000	467,000	459,000	459,000	0
4101	MATERIALES Y EFECTOS SANITARIOS Y DE CASA	222,000	213,000	213,000	573,000	573,000	0
4152	ROPA Y MATERIALES PARA ROPA	1,000	48,000	48,000	6,000	6,000	0
4162	ALIMENTOS	2,178,000	2,269,000	2,269,000	892,000	15,892,000	15,000,000
4200	INSECTICIDAS	200,000	0	0	201,000	201,000	0
4212	MATERIALES DE INSTRUCCIÓN	5,850,000	5,343,000	5,343,000	3,720,000	3,720,000	0
4262	MATERIAL PARA EDIFICIOS Y CONSTRUCCIONES	2,229,000	3,594,000	3,594,000	2,221,000	2,221,000	0
4402	PIEZAS PARA EQUIPO AUTOMOTRIZ	0	0	0	3,000	3,000	0
4992	MATERIALES, SUMINISTROS Y PIEZAS-NO CLASIFICADOS	120,000	200,000	200,000	332,000	332,000	0
	TOTAL, MATERIALES Y SUMINISTROS	11,367,000	12,134,000	12,134,000	8,407,000	23,407,000	15,000,000
011	COMPRA DE EQUIPO						
5050	EQUIPO DE OFICINA	285,000	197,000	197,000	407,000	407,000	0
5080	EQUIPO EDUCATIVO Y RECREATIVO	603,000	655,000	655,000	1,526,000	1,526,000	0
5090	COMPRA DE EQUIPO DE COMPUTADORAS-HARDWARE Y SOFTWARE	1,409,000	443,000	443,000	350,000	350,000	0
5092	PAGO DE LICENCIAS DE PROGRAMAS DE COMPUTADORAS	4,811,000	9,972,000	9,972,000	6,343,000	6,343,000	0
5100	EQUIPO MEDICO, DENTAL Y DE LABORATORIO	409,000	44,000	44,000	1,866,000	1,866,000	0
5140	EQUIPO AGRICOLA Y DE JARDINERÍA	0	3,000	3,000	60,000	60,000	0
5200	EQUIPO DE AIRE ACONDICIONADO, AGUA, LUZ Y FUERZA	20,000	31,000	31,000	40,000	40,000	0
5240	EQUIPO DE IMPRENTA, ENCUADERNACIÓN Y DE REPRODUCCIÓN	61,000	278,000	278,000	40,000	40,000	0
5250	EQUIPO DE COMUNICACIÓN Y DE RADIODIFUCIÓN	505,000	15,000	15,000	0	0	0
5490	EQUIPO-NO CLASIFICADO	1,122,000	1,018,000	1,018,000	1,430,000	1,430,000	0
	TOTAL, COMPRA DE EQUIPO	9,228,000	12,656,000	12,656,000	12,062,000	12,062,000	0
012	ANUNCIOS Y PAUTAS EN MEDIOS						
2010	ANUNCIOS Y AVISOS PÚBLICOS	19,000	14,000	14,000	112,000	112,000	0
2020	ANUNCIOS, TEATROS RADIO Y TELEVISIÓN	0	0	0	10,000	10,000	0
	TOTAL, ANUNCIOS Y PAUTAS EN MEDIOS	19,000	14,000	14,000	122,000	122,000	0
013							
6180	Becas	12,506,000	12,123,000	12,123,000	13,051,000	13,051,000	0
6182	Pago por Empleo de Verano	0	0	0	600,000	600,000	0
	TOTAL INCENTIVOS Y SUBSIDIOS - BIENESTAR	12,506,000	12,123,000	12,123,000	13,651,000	13,651,000	0
014							
6190	Donat/Aport A Indiv Excp Ayuda	614,000	642,000	642,000	1,359,000	1,359,000	0
9801	TRANSFERENCIAS DE SALDOS LIBRES	0	0	0	0	0	
	TOTAL APORTACIONES A ENTIDADES NO	614,000	642,000	642,000	1,359,000	1,359,000	0
081	ASIGNACIONES ENGLOBADAS						
	SCHOOLWIDE	1,051,893,000	1,139,162,000	1,139,162,000	1,141,153,000	1,141,153,000	0
	TOTAL, ASIGNACIONES ENGLOBADAS	1,051,893,000	1,139,162,000	1,139,162,000	1,141,153,000	1,141,153,000	0
082	ASIGNACIÓN PAREO DE FONDOS FEDERALES						
		0	0	0	1,070,000	1,070,000	0
	TOTAL, PAREO DE FONDOS FEDERALES	0	0	0	1,070,000	1,070,000	0
	TOTAL PRESUPUESTO	2,007,760,000	2,023,881,000	2,001,974,000	2,132,565,000	2,378,383,000	245,818,000

ESTADO LIBRE ASOCIADO DE PUERTO RICO
DEPARTAMENTO DE EDUCACIÓN
OFICINA DE PRESUPUESTO

MEMORIAL EXPLICATIVO PARA EL AÑO FISCAL 2013-2014

FONDOS ESTATALES / C.C.EXXXX-111-XXXXXXXX-XXXX-XXX-2014

RESUMEN DE LA AGENCIA

ASIG/ OBJ.	PARTIDAS	Gastado Pre-Histórico 2010-2011	Asignado Histórico 2011-2012	Gastado Histórico 2011-2012	Presupuesto Vigente 2012-2013	Presupuesto Recomendado 2013-2014	Diferencia 2014-2013
002	FACILIDADES Y PAGOS POR SERVICIOS PUBLICOS						
2503	PAGO DE SERVICIOS DE CELULARES Y BEEPER	195,000	199,000	199,000	199,000	199,000	0
2505	PAGO DE SERVICIOS DE TELEFONO	3,088,000	2,781,000	2,782,000	2,770,000	2,770,000	0
2510	PAGO A LA AUTORIDAD DE ENERGIA ELECTRICA	6,053,000	7,000,000	7,000,000	11,859,000	11,859,000	0
2520	PAGO SERVICIO AGUA POTABLE Y ALCANTARILLADOS	3,030,000	3,085,000	3,084,000	7,190,000	7,190,000	0
2530	GAS	2,000	2,000	2,000	10,000	10,000	0
2590	SERVICIOS PUBLICOS-NO CLASIFICADOS	0	0	0	2,000	2,000	0
2593	COMBUSTIBLES Y LUBRICANTES - A.S.G.	1,140,000	933,000	933,000	1,216,000	447,000	-769,000
2681	PAGO ARRENDAMIENTO / AUT. EDIFICIOS PUBLICOS	119,031,000	0	0	141,069,000	266,383,000	125,314,000
9801	TRANSFERENCIAS DE SALDOS LIBRES	0	6,143,000	0	0	0	0
	TOTAL, FACILIDADES Y PAGOS POR SERVICIOS PUBLICOS	132,539,000	20,143,000	14,000,000	164,315,000	288,860,000	124,545,000

ID	Enm.	Contratista	Fec. Otorg.	Vig. Desde	Vig. Hasta	Cuantía	Tipo de Servicio	Núm. Entidad	Nombre de Entidad	Descripción
2013-000027		TALLER BELTRAN	2/8/2012	2/8/2012	6/30/2013	$0.00	ACUERDO NO FINANCIERO CON INTERCAMBIO VALORES	1201	Departamento de Educación	
2013-AF0018		NOVOTEK DATA SOLUTIONS, INC.	8/24/2012	8/24/2012	7/31/2013	$0.00	ACUERDOS NO FINANCIEROS	1201	Departamento de Educación	
2013-AF0117		TRI-LIN INTEGRATED SERVICES DE PR, INC.	2/10/2012	2/10/2012	7/31/2013	$0.00	ACUERDOS NO FINANCIEROS	1201	Departamento de Educación	
2013-000224		ANGELA ENID VALENCIA ROMAN	1/23/2013	1/23/2013	6/28/2013	$2,000.00	SERVICIOS RELACIONADOS CON LA SALUD	1201	Departamento de Educación	
2013-000208		APNI, INC	1/28/2013	1/16/2013	6/30/2013	$399,749.92	SERVICIOS RELACIONADOS CON LA SALUD	1201	Departamento de Educación	
2013-000255		DERECK PEREZ PIERALDI	12/3/2013	12/3/2013	5/31/2013	$17,000.00	SERVICIOS RELACIONADOS CON LA SALUD	1201	Departamento de Educación	
2013-000214		ELIZABETH ORTIZ IRIZARRY	10/1/2013	10/1/2013	6/28/2013	$36,000.00	SERVICIOS LEGALES	1201	Departamento de Educación	
2013-000244		EVA M. FLORES GONZALEZ	11/3/2013	11/3/2013	5/31/2013	$12,750.00	SERVICIOS RELACIONADOS CON LA SALUD	1201	Departamento de Educación	
2013-000219		GOBIERNO MUNICIPAL DE TOA BAJA - CENTRO DE IDENTIF	11/1/2013	11/1/2013	6/28/2013	$280,100.00	SERVICIOS RELACIONADOS CON LA SALUD	1201	Departamento de Educación	
2013-000256		LAWRENCE A. ROSSELLO PEÑA	12/3/2013	12/3/2013	5/31/2013	$21,250.00	SERVICIOS RELACIONADOS CON LA SALUD	1201	Departamento de Educación	
2013-000253		MARIÉN AYALA GUEVARA	12/3/2013	12/3/2013	5/31/2013	$12,750.00	SERVICIOS RELACIONADOS CON LA SALUD	1201	Departamento de Educación	
2013-000194		ROMA BC, INC.	10/31/2012	10/31/2012	12/31/2012	$20,400.00	SERVICIOS TECNICOS	1201	Departamento de Educación	
2013-000016		Ballori & Farre, Inc.	2/7/2012	2/7/2012	12/31/2012	$1,000,000.00	SERV. PUBLICIDAD, REPRESENTACION O ARTISTICOS	1201	Departamento de Educación	
2013-AF0188		EVERTEC GROUP, LLC	11/13/2012	11/13/2012	9/30/2013	$1,200,000.00	SERV. RELACIONADOS CON PROC. ELEC. DE DATOS	1201	Departamento de Educación	
2013-AF0183		MARKUP LANGUAGE DEVELOPMENT, INC	1/11/2012	1/11/2012	10/31/2013	$900,000.00	SERV. RELACIONADOS CON PROC. ELEC. DE DATOS	1201	Departamento de Educación	
2013-000057		MCG & THE CHILD CENTRO MULTIDICIPLINARIO CARIBE	6/8/2012	6/8/2012	6/30/2013	$15,296,868.31	SERV. RELACIONADOS CON PROC. ELEC. DE DATOS	1201	Departamento de Educación	
2013-000014		N. HARRIS COMPUTER, CORPORATION	2/7/2012	2/7/2012	12/31/2012	$284,200.00	SERV. RELACIONADOS CON PROC. ELEC. DE DATOS	1201	Departamento de Educación	
2013-000028		PROCESOS DE INFORMATICA, INC.	7/24/2012	7/24/2012	12/31/2012	$1,500,000.00	SERV. RELACIONADOS CON PROC. ELEC. DE DATOS	1201	Departamento de Educación	
2013-000069		RSM ROC & COMPANY	7/17/2012	7/17/2012	12/31/2012	$450,000.00	SERV. RELACIONADOS CON PROC. ELEC. DE DATOS	1201	Departamento de Educación	
2013-000069	A	RSM ROC & COMPANY	12/28/2012	12/28/2012	1/31/2013	$450,000.00	SERV. RELACIONADOS CON PROC. ELEC. DE DATOS	1201	Departamento de Educación	
2013-000069	B	RSM ROC & COMPANY	1/31/2013	1/31/2013	6/28/2013	$0.00	SERV. RELACIONADOS CON PROC. ELEC. DE DATOS	1201	Departamento de Educación	
2013-000077		SERVICIOS DE TERAPIA OCUPACIONAL(S.T.O.)	3/8/2012	3/8/2012	12/31/2012	$325,000.00	SERV. RELACIONADOS CON PROC. ELEC. DE DATOS	1201	Departamento de Educación	
2013-AF0051		"C.C. PSYCHOLOGICAL AND CONSULTING GROUP CORP.	9/18/2012	9/18/2012	5/7/2013	$467,759.00	SERVICIO DE ADIESTRAMIENTO U ORIENTACION	1201	Departamento de Educación	
2013-AF0123		ABACUS EDUCATIONAL SERVICES, CORP.	5/10/2012	5/10/2012	11/27/2012	$200,000.00	SERVICIO DE ADIESTRAMIENTO U ORIENTACION	1201	Departamento de Educación	
2013-AF0137		ABACUS EDUCATIONAL SERVICES, CORP.	10/19/2012	10/19/2012	12/31/2012	$96,000.00	SERVICIO DE ADIESTRAMIENTO U ORIENTACION	1201	Departamento de Educación	
2013-AF0219		ABACUS EDUCATIONAL SERVICES, CORP.	12/28/2012	12/28/2012	6/30/2013	$665,000.00	SERVICIO DE ADIESTRAMIENTO U ORIENTACION	1201	Departamento de Educación	
2013-AF0141		ACADEMYCOOP, INC.	10/26/2012	10/26/2012	6/30/2013	$2,640,088.00	SERVICIO DE ADIESTRAMIENTO U ORIENTACION	1201	Departamento de Educación	
2013-000146		ACTION TO BUILD CHANGES CORP.	9/28/2012	9/28/2012	12/28/2012	$99,000.00	SERVICIO DE ADIESTRAMIENTO U ORIENTACION	1201	Departamento de Educación	
2013-AF0142		ACTION TO BUILD CHANGES CORP.	10/26/2012	10/26/2012	6/30/2013	$6,454,952.00	SERVICIO DE ADIESTRAMIENTO U ORIENTACION	1201	Departamento de Educación	
2012-AF0258	A	ACTION TO BUILD CHANGES CORP.	3/18/2013	3/18/2013	6/30/2013	$0.00	SERVICIO DE ADIESTRAMIENTO U ORIENTACION	1201	Departamento de Educación	
2013-000025		AGENTES Y CONSULTORES, INC.	7/17/2012	7/17/2012	9/30/2012	$60,000.00	SERVICIO DE ADIESTRAMIENTO U ORIENTACION	1201	Departamento de Educación	
2013-AF0143		ALASES CORP.	10/26/2012	10/26/2012	6/30/2013	$860,239.00	SERVICIO DE ADIESTRAMIENTO U ORIENTACION	1201	Departamento de Educación	
2013-AF0144		ALPHA TEAM, INC.	10/26/2012	10/26/2012	6/30/2013	$613,915.00	SERVICIO DE ADIESTRAMIENTO U ORIENTACION	1201	Departamento de Educación	
2013-AF0145		AMAR EDUCATIONAL SERVICE, INC	10/26/2012	10/26/2012	6/30/2013	$7,345,508.00	SERVICIO DE ADIESTRAMIENTO U ORIENTACION	1201	Departamento de Educación	
2012-AF0283	A	AMAR EDUCATIONAL SERVICES, INC.	3/18/2013	3/18/2013	6/30/2013	$0.00	SERVICIO DE ADIESTRAMIENTO U ORIENTACION	1201	Departamento de Educación	
2013-AF0031		AMÉRICA APONTE & ASSOC CORP.	6/9/2012	6/9/2012	6/30/2013	$800,000.00	SERVICIO DE ADIESTRAMIENTO U ORIENTACION	1201	Departamento de Educación	
2013-AF0146		AMÉRICA APONTE & ASSOC CORP.	10/26/2012	10/26/2012	6/30/2013	$603,283.00	SERVICIO DE ADIESTRAMIENTO U ORIENTACION	1201	Departamento de Educación	

ID	Enm.	Contratista	Fec. Otorg.	Vig. Desde	Vig. Hasta	Cuantía	Tipo de Servicio	Núm. Entidad	Nombre de Entidad	Descripción
2013-000044		ASOCIACION PRO BIENESTAR DE LA FAMILIA COMERIEÑA	10/8/2012	10/8/2012	12/31/2012	$309,000.00	SERVICIO DE ADIESTRAMIENTO U ORIENTACION	1201	Departamento de Educación	
2013-000044	A	ASOCIACION PRO BIENESTAR DE LA FAMILIA COMERIEÑA	12/28/2012	12/28/2012	1/31/2013	$370,800.00	SERVICIO DE ADIESTRAMIENTO U ORIENTACION	1201	Departamento de Educación	
2012-000024		ASOCIACIÓN PRO BIENESTAR DE LA FAMILIA COMERIEÑA,	7/28/2012	7/28/2011	6/30/2012	$666,000.00	SERVICIO DE ADIESTRAMIENTO U ORIENTACION	1201	Departamento de Educación	
2013-AF0011		ASOCIACIÓN PRO BIENESTAR DE LA FAMILIA COMERIEÑA,	8/13/2012	8/13/2012	6/30/2013	$64,388.16	SERVICIO DE ADIESTRAMIENTO U ORIENTACION	1201	Departamento de Educación	
2013-000044	B	ASOCIACIÓN PRO BIENESTAR DE LA FAMILIA COMERIEÑA,	1/31/2013	1/31/2013	6/30/2013	$309,000.00	SERVICIO DE ADIESTRAMIENTO U ORIENTACION	1201	Departamento de Educación	
2013-AF0104		AULA CORP.	9/27/2012	9/27/2012	5/7/2013	$616,044.00	SERVICIO DE ADIESTRAMIENTO U ORIENTACION	1201	Departamento de Educación	
2013-AF0109		AULA CORP.	9/28/2012	9/28/2012	5/7/2013	$588,255.00	SERVICIO DE ADIESTRAMIENTO U ORIENTACION	1201	Departamento de Educación	
2013-AF0120		AULA CORP.	5/10/2012	5/10/2012	5/7/2013	$631,416.00	SERVICIO DE ADIESTRAMIENTO U ORIENTACION	1201	Departamento de Educación	
2013-AF0147		AULA CORP.	10/26/2012	10/26/2012	6/30/2013	$378,960.00	SERVICIO DE ADIESTRAMIENTO U ORIENTACION	1201	Departamento de Educación	
2012-AF0262	A	AULA CORP.	3/18/2013	3/18/2013	6/30/2013	$0.00	SERVICIO DE ADIESTRAMIENTO U ORIENTACION	1201	Departamento de Educación	
2013-AF0064		Barquin International	9/20/2012	9/20/2012	5/7/2013	$580,114.00	SERVICIO DE ADIESTRAMIENTO U ORIENTACION	1201	Departamento de Educación	
2013-AF0007		BDO PUERTO RICO, P.S.C.	7/24/2012	7/24/2012	12/31/2012	$25,000.00	SERVICIO DE ADIESTRAMIENTO U ORIENTACION	1201	Departamento de Educación	
2013-AF0054		BOYS & GIRLS CLUBS OF PUERTO RICO, INC.	9/18/2012	9/18/2012	5/7/2013	$170,882.00	SERVICIO DE ADIESTRAMIENTO U ORIENTACION	1201	Departamento de Educación	
2013-AF0111		BOYS & GIRLS CLUBS OF PUERTO RICO, INC.	9/28/2012	9/28/2012	5/7/2013	$1,916,187.00	SERVICIO DE ADIESTRAMIENTO U ORIENTACION	1201	Departamento de Educación	
2013-AF0030		BRAINSTRONG, INC.	6/9/2012	6/9/2012	6/30/2013	$665,000.00	SERVICIO DE ADIESTRAMIENTO U ORIENTACION	1201	Departamento de Educación	
2013-AF0148		BRAINSTRONG, INC.	10/26/2012	10/26/2012	6/30/2013	$12,469,047.00	SERVICIO DE ADIESTRAMIENTO U ORIENTACION	1201	Departamento de Educación	
2012-AF0245	A	BRAINSTRONG, INC.	3/18/2013	3/18/2013	6/30/2013	$0.00	SERVICIO DE ADIESTRAMIENTO U ORIENTACION	1201	Departamento de Educación	
2013-AF0081		BRAXTON SCHOOL OF PR INC	9/28/2012	1/10/2012	7/31/2013	$6,348,901.00	SERVICIO DE ADIESTRAMIENTO U ORIENTACION	1201	Departamento de Educación	
2013-AF0009		BRAXTON SCHOOL OF PUERTO RICO INC.	3/8/2012	3/8/2012	9/30/2012	$281,720.00	SERVICIO DE ADIESTRAMIENTO U ORIENTACION	1201	Departamento de Educación	
2012-AF0068	B	BRAXTON SCHOOL OF PUERTO RICO INC.	8/17/2012	8/17/2012	9/30/2012	$3,929,929.00	SERVICIO DE ADIESTRAMIENTO U ORIENTACION	1201	Departamento de Educación	
2013-AF0100		BRAXTON SCHOOL OF PUERTO RICO INC.	9/27/2012	9/27/2012	5/7/2013	$523,010.00	SERVICIO DE ADIESTRAMIENTO U ORIENTACION	1201	Departamento de Educación	
2013-AF0149		BRAXTON SCHOOL OF PUERTO RICO INC.	10/26/2012	10/26/2012	6/30/2013	$1,844,272.00	SERVICIO DE ADIESTRAMIENTO U ORIENTACION	1201	Departamento de Educación	
2012-AF0266	A	BRAXTON SCHOOL OF PUERTO RICO INC.	3/18/2013	3/18/2013	6/30/2013	$0.00	SERVICIO DE ADIESTRAMIENTO U ORIENTACION	1201	Departamento de Educación	
2013-AF0187		Cambium Learning, Inc,	7/11/2012	7/11/2012	6/30/2013	$800,000.00	SERVICIO DE ADIESTRAMIENTO U ORIENTACION	1201	Departamento de Educación	
2012-AF0250	B	CAMERA MUNDI, INC.	3/18/2013	3/18/2013	6/30/2013	$0.00	SERVICIO DE ADIESTRAMIENTO U ORIENTACION	1201	Departamento de Educación	
2012-AF0225	A	CARIBBEAN UNIVERSITY, INC	3/18/2013	3/18/2013	6/30/2013	$0.00	SERVICIO DE ADIESTRAMIENTO U ORIENTACION	1201	Departamento de Educación	
2013-AF0070		Caribe Grolier, Inc.	9/21/2012	9/21/2012	6/30/2013	$799,800.00	SERVICIO DE ADIESTRAMIENTO U ORIENTACION	1201	Departamento de Educación	
2013-AF0181		Caribe Grolier, Inc.	1/11/2012	1/11/2012	6/30/2013	$774,400.00	SERVICIO DE ADIESTRAMIENTO U ORIENTACION	1201	Departamento de Educación	
2013-AF0241		Carmen Jeannette Logo Ortiz	11/4/2013	11/4/2013	6/30/2013	$10,000.00	SERVICIO DE ADIESTRAMIENTO U ORIENTACION	1201	Departamento de Educación	
2013-AF0028		Carnegie Learning, Inc.	6/9/2012	6/9/2012	6/30/2013	$800,000.00	SERVICIO DE ADIESTRAMIENTO U ORIENTACION	1201	Departamento de Educación	
2013-AF0124		Carnegie Learning, Inc.	5/10/2012	5/10/2012	11/27/2012	$200,000.00	SERVICIO DE ADIESTRAMIENTO U ORIENTACION	1201	Departamento de Educación	
2012-AF0284	A	Carvajal Educacion, Inc.,	3/18/2013	3/18/2013	6/30/2013	$0.00	SERVICIO DE ADIESTRAMIENTO U ORIENTACION	1201	Departamento de Educación	
2013-AF0197		CASA DE NIÑOS MANUEL FERNANDEZ JUNCOS, INC	11/20/2012	11/20/2012	5/31/2013	$21,321.00	SERVICIO DE ADIESTRAMIENTO U ORIENTACION	1201	Departamento de Educación	
2013-AF0114		CASA GRANDE INTERACTIVE COMMUNICATIONS, INC.	2/10/2012	2/10/2012	6/30/2013	$10,460,000.00	SERVICIO DE ADIESTRAMIENTO U ORIENTACION	1201	Departamento de Educación	
2013-AF0038		CASA MANRESA, INC	12/9/2012	12/9/2012	5/7/2013	$239,685.00	SERVICIO DE ADIESTRAMIENTO U ORIENTACION	1201	Departamento de Educación	
2013-AF0039		CASA MANRESA, INC	12/9/2012	12/9/2012	5/7/2013	$237,692.00	SERVICIO DE ADIESTRAMIENTO U ORIENTACION	1201	Departamento de Educación	
2013-AF0150		Centro de Desarrollo Academico, Inc.	10/26/2012	10/26/2012	6/30/2013	$6,782,121.00	SERVICIO DE ADIESTRAMIENTO U ORIENTACION	1201	Departamento de Educación	

ID	Enm.	Contratista	Fec. Otorg.	Vig. Desde	Vig. Hasta	Cuantía	Tipo de Servicio	Núm. Entidad	Nombre de Entidad	Descripción
2013-AF0096		CENTRO DE INTERVENCIÓN E INTEGRACIÓN PASO A PASO	9/26/2012	9/26/2012	5/7/2013	$187,187.00	SERVICIO DE ADIESTRAMIENTO U ORIENTACION	1201	Departamento de Educación	
2013-AF0077		CENTRO DE INTERVENCIÓN E INTEGRACIÓN PASO A PASO,	9/24/2012	9/24/2012	5/7/2013	$288,803.00	SERVICIO DE ADIESTRAMIENTO U ORIENTACION	1201	Departamento de Educación	
2013-AF0019		CENTRO DE SERVICIOS A LA JUVENTUD, INC.	4/9/2012	9/21/2012	6/30/2013	$123,219.75	SERVICIO DE ADIESTRAMIENTO U ORIENTACION	1201	Departamento de Educación	
2012-AF0263	A	CENTRO EDUCATIVO MULTIDISCIPLINARIO INTEGRADO, INC	3/18/2013	3/18/2013	6/30/2013	$0.00	SERVICIO DE ADIESTRAMIENTO U ORIENTACION	1201	Departamento de Educación	
2013-AF0191		CENTRO PARA NIÑOS EL NUEVO HOGAR, INC	11/20/2012	11/20/2012	5/31/2013	$6,339.00	SERVICIO DE ADIESTRAMIENTO U ORIENTACION	1201	Departamento de Educación	
2013-AF0044		CENTRO SAN FRANCISCO, INC.	9/17/2012	9/17/2012	5/7/2013	$139,847.00	SERVICIO DE ADIESTRAMIENTO U ORIENTACION	1201	Departamento de Educación	
2012-AF0228	A	Claudio, Claudio & Asociados, Inc.	3/18/2013	3/18/2013	6/30/2013	$0.00	SERVICIO DE ADIESTRAMIENTO U ORIENTACION	1201	Departamento de Educación	
2013-000148		COLLEGE BOARD	2/10/2012	2/10/2012	12/31/2012	$350,000.00	SERVICIO DE ADIESTRAMIENTO U ORIENTACION	1201	Departamento de Educación	
2013-000150		COLLEGE BOARD	2/10/2012	2/10/2012	12/31/2012	$629,838.00	SERVICIO DE ADIESTRAMIENTO U ORIENTACION	1201	Departamento de Educación	
2013-000272		COLLEGE BOARD	3/27/2013	3/27/2013	6/30/2013	$629,837.00	SERVICIO DE ADIESTRAMIENTO U ORIENTACION	1201	Departamento de Educación	
2013-AF0230		COLLEGE ENTRANCE EXAMINATION BOARD	8/2/2013	8/2/2013	6/30/2013	$800,000.00	SERVICIO DE ADIESTRAMIENTO U ORIENTACION	1201	Departamento de Educación	
2013-AF0010		Comisión de Desarrollo Cooperativo de Puerto Rico	10/8/2012	10/8/2012	6/30/2013	$2,010,600.00	SERVICIO DE ADIESTRAMIENTO U ORIENTACION	1201	Departamento de Educación	
2013-AF0065		COMPUTER LEARNING CENTER, INC.	9/21/2012	9/21/2012	6/30/2013	$800,000.00	SERVICIO DE ADIESTRAMIENTO U ORIENTACION	1201	Departamento de Educación	
2013-AF0036		COMPUTER LEARNING CENTERS, INC.	12/9/2012	12/9/2012	5/7/2013	$2,874,756.00	SERVICIO DE ADIESTRAMIENTO U ORIENTACION	1201	Departamento de Educación	
2013-AF0133		COMPUTER LEARNING CENTERS, INC.	10/15/2012	10/15/2012	6/30/2013	$850,000.00	SERVICIO DE ADIESTRAMIENTO U ORIENTACION	1201	Departamento de Educación	
2012-AF0256	A	COMPUTER LEARNING CENTERS, INC.	3/18/2013	3/18/2013	6/30/2013	$0.00	SERVICIO DE ADIESTRAMIENTO U ORIENTACION	1201	Departamento de Educación	
2013-AF0151		CONFASE, INC.	10/26/2012	10/26/2012	6/30/2013	$664,443.00	SERVICIO DE ADIESTRAMIENTO U ORIENTACION	1201	Departamento de Educación	
2012-AF0294	A	CONFASE, INC.	3/18/2013	3/18/2013	6/30/2013	$0.00	SERVICIO DE ADIESTRAMIENTO U ORIENTACION	1201	Departamento de Educación	
2013-AF0240		CONFASE, INC.	4/4/2013	4/4/2013	9/30/2013	$454,099.00	SERVICIO DE ADIESTRAMIENTO U ORIENTACION	1201	Departamento de Educación	
2013-AF0103		Consejo Vecinal Pro-Desarrollo de La Península de	9/27/2012	9/27/2012	5/7/2013	$251,007.00	SERVICIO DE ADIESTRAMIENTO U ORIENTACION	1201	Departamento de Educación	
2012-AF0271	B	CONSULTORES EDUCATIVOS DEL ESTE, INC.,	3/18/2013	3/18/2013	6/30/2013	$0.00	SERVICIO DE ADIESTRAMIENTO U ORIENTACION	1201	Departamento de Educación	
2013-AF0079		CONSULTORES ORGANIZACIONALES, EDUCATIVOS Y TECNOLÓ	9/24/2012	9/24/2012	5/7/2013	$244,236.00	SERVICIO DE ADIESTRAMIENTO U ORIENTACION	1201	Departamento de Educación	
2012-AF0285	A	CONSULTORES ORGANIZACIONALES, EDUCATIVOS Y TECNOLÓ	3/18/2013	3/18/2013	6/30/2013	$0.00	SERVICIO DE ADIESTRAMIENTO U ORIENTACION	1201	Departamento de Educación	
2013-AF0078		CONSULTORES PSICOLOGICOS ASOCIADOS, INC.	9/24/2012	9/24/2012	5/7/2013	$352,139.00	SERVICIO DE ADIESTRAMIENTO U ORIENTACION	1201	Departamento de Educación	
2013-AF0130		CONSULTORES PSICOLOGICOS ASOCIADOS, INC.	10/10/2012	10/10/2012	5/7/2013	$285,768.00	SERVICIO DE ADIESTRAMIENTO U ORIENTACION	1201	Departamento de Educación	
2013-AF0152		CORPORACION DE SERVICIOS EDUCATIVOS DE YABUCOA	10/26/2012	10/26/2012	6/30/2013	$1,408,468.00	SERVICIO DE ADIESTRAMIENTO U ORIENTACION	1201	Departamento de Educación	
2012-AF0248	A	CORPORACION DE SERVICIOS EDUCATIVOS DE YABUCOA	3/18/2013	3/18/2013	6/30/2013	$0.00	SERVICIO DE ADIESTRAMIENTO U ORIENTACION	1201	Departamento de Educación	
2012-AF0073	B	CORPORACION DE SERVICIOS EDUCATIVOS DE YABUCOA, IN	8/17/2012	8/17/2012	9/30/2012	$4,506,882.00	SERVICIO DE ADIESTRAMIENTO U ORIENTACION	1201	Departamento de Educación	
2013-AF0082		CORPORACION DE SERVICIOS EDUCATIVOS DE YABUCOA, IN	9/28/2012	1/10/2012	7/31/2013	$9,628,318.00	SERVICIO DE ADIESTRAMIENTO U ORIENTACION	1201	Departamento de Educación	
2013-AF0020		CORPORACION MILAGROS DEL AMOR, INC	4/9/2012	9/21/2012	6/30/2013	$53,402.93	SERVICIO DE ADIESTRAMIENTO U ORIENTACION	1201	Departamento de Educación	
2013-AF0073		Corporate Research and Training, Inc.	9/21/2012	9/21/2012	6/30/2013	$800,000.00	SERVICIO DE ADIESTRAMIENTO U ORIENTACION	1201	Departamento de Educación	
2013-AF0125		Corporate Research and Training, Inc.	5/10/2012	5/10/2012	11/27/2012	$200,000.00	SERVICIO DE ADIESTRAMIENTO U ORIENTACION	1201	Departamento de Educación	
2013-AF0220		Corporate Research and Training, Inc.	12/28/2012	12/28/2012	6/30/2013	$407,920.00	SERVICIO DE ADIESTRAMIENTO U ORIENTACION	1201	Departamento de Educación	
2012-AF0289	A	Corporate Research and Training, Inc.	3/18/2013	3/18/2013	6/30/2013	$0.00	SERVICIO DE ADIESTRAMIENTO U ORIENTACION	1201	Departamento de Educación	
2012-AF0069	B	COSES, INC.	8/17/2012	8/17/2012	9/30/2012	$5,998,286.00	SERVICIO DE ADIESTRAMIENTO U ORIENTACION	1201	Departamento de Educación	
2013-AF0083		COSES, INC.	9/28/2012	1/10/2012	7/31/2013	$8,037,168.00	SERVICIO DE ADIESTRAMIENTO U ORIENTACION	1201	Departamento de Educación	
2013-AF0153		COSES, INC.	10/26/2012	10/26/2012	6/30/2013	$3,845,181.00	SERVICIO DE ADIESTRAMIENTO U ORIENTACION	1201	Departamento de Educación	

ID	Enm.	Contratista	Fec. Otorg.	Vig. Desde	Vig. Hasta	Cuantía	Tipo de Servicio	Núm. Entidad	Nombre de Entidad	Descripción
2013-000046		CREARTE, INC.	10/8/2012	10/8/2012	12/31/2012	$120,000.00	SERVICIO DE ADIESTRAMIENTO U ORIENTACION	1201	Departamento de Educación	
2013-000046	A	CREARTE, INC.	12/28/2012	12/28/2012	1/31/2013	$24,000.00	SERVICIO DE ADIESTRAMIENTO U ORIENTACION	1201	Departamento de Educación	
2013-000046	B	CREARTE, INC.	1/31/2013	1/31/2013	6/30/2013	$120,000.00	SERVICIO DE ADIESTRAMIENTO U ORIENTACION	1201	Departamento de Educación	
2013-AF0112		CREATIVE COMMUNITY SERVICES, INC.	9/28/2012	9/28/2012	5/7/2013	$625,555.00	SERVICIO DE ADIESTRAMIENTO U ORIENTACION	1201	Departamento de Educación	
2013-AF0154		CREATIVE EDUCATIONAL & PHYCHOLOGICAL SERVICES, INC	10/26/2012	10/26/2012	6/30/2013	$12,633,263.00	SERVICIO DE ADIESTRAMIENTO U ORIENTACION	1201	Departamento de Educación	
2013-AF0008		Departamento de Correccion y Rehabilitacion	1/8/2012	1/8/2012	5/31/2013	$185,085.00	SERVICIO DE ADIESTRAMIENTO U ORIENTACION	1201	Departamento de Educación	
2013-AF0118		Departamento de Correccion y Rehabilitacion	3/10/2012	3/10/2012	7/30/2013	$141,055.00	SERVICIO DE ADIESTRAMIENTO U ORIENTACION	1201	Departamento de Educación	
2013-AF0228		Departamento de Correccion y Rehabilitacion	5/2/2013	5/2/2013	6/30/2013	$443,682.00	SERVICIO DE ADIESTRAMIENTO U ORIENTACION	1201	Departamento de Educación	
2013-000218		DEPARTAMENTO DEL TRABAJO Y RECURSOS HUMANOS	1/25/2013	1/25/2013	6/28/2013	$150,000.00	SERVICIO DE ADIESTRAMIENTO U ORIENTACION	1201	Departamento de Educación	
2013-AF0155		Didacticos, Inc.	10/26/2012	10/26/2012	6/30/2013	$16,422.00	SERVICIO DE ADIESTRAMIENTO U ORIENTACION	1201	Departamento de Educación	
2012-AF0236	B	Ediciones Enlace de P.R., Inc.	3/18/2013	3/18/2013	6/30/2013	$0.00	SERVICIO DE ADIESTRAMIENTO U ORIENTACION	1201	Departamento de Educación	
2012-AF0259	A	EDICIONES SANTILLANA INC	3/18/2013	3/18/2013	6/30/2013	$0.00	SERVICIO DE ADIESTRAMIENTO U ORIENTACION	1201	Departamento de Educación	
2013-AF0071		EDICIONES SANTILLANA, INC.	9/21/2012	9/21/2012	6/30/2013	$744,830.00	SERVICIO DE ADIESTRAMIENTO U ORIENTACION	1201	Departamento de Educación	
2013-AF0156		EDICIONES SANTILLANA, INC.	10/26/2012	10/26/2012	6/30/2013	$1,349,098.00	SERVICIO DE ADIESTRAMIENTO U ORIENTACION	1201	Departamento de Educación	
2012-AF0232	A	EDICIONES SM, INC.	3/18/2013	3/18/2013	6/30/2013	$0.00	SERVICIO DE ADIESTRAMIENTO U ORIENTACION	1201	Departamento de Educación	
2013-AF0049		EDITORIAL PANAMERICANA, INC.	9/17/2012	9/17/2012	5/7/2013	$829,333.00	SERVICIO DE ADIESTRAMIENTO U ORIENTACION	1201	Departamento de Educación	
2012-AF0247	A	EDITORIAL PANAMERICANA, INC.	3/18/2013	3/18/2013	6/30/2013	$0.00	SERVICIO DE ADIESTRAMIENTO U ORIENTACION	1201	Departamento de Educación	
2013-AF0057		EDP College of Puerto Rico, Inc.	9/19/2012	9/19/2012	5/7/2013	$307,499.00	SERVICIO DE ADIESTRAMIENTO U ORIENTACION	1201	Departamento de Educación	
2013-AF0157		EDUCADORES DEL NORTE, C.R.L.	10/26/2012	10/26/2012	6/30/2013	$63,160.00	SERVICIO DE ADIESTRAMIENTO U ORIENTACION	1201	Departamento de Educación	
2013-AF0157	A	EDUCADORES DEL NORTE, C.R.L.	11/30/2012	11/30/2012	6/30/2013	$31,580.00	SERVICIO DE ADIESTRAMIENTO U ORIENTACION	1201	Departamento de Educación	
2012-AF0246	A	EDUCARIBE, INC.	3/18/2013	3/18/2013	6/30/2013	$0.00	SERVICIO DE ADIESTRAMIENTO U ORIENTACION	1201	Departamento de Educación	
2013-AF0105		EDUCATION & STRATEGIES, INC.	9/28/2012	9/28/2012	5/7/2013	$705,622.00	SERVICIO DE ADIESTRAMIENTO U ORIENTACION	1201	Departamento de Educación	
2013-AF0106		EDUCATION & STRATEGIES, INC.	9/28/2012	9/28/2012	5/7/2013	$881,482.00	SERVICIO DE ADIESTRAMIENTO U ORIENTACION	1201	Departamento de Educación	
2012-AF0297	A	EDUCATION & STRATEGIES, INC.	3/18/2013	3/18/2013	6/30/2013	$0.00	SERVICIO DE ADIESTRAMIENTO U ORIENTACION	1201	Departamento de Educación	
2013-AF0012		EDUCATIONAL AND PROFESSIONAL SERVICES, CORP. (EDUP	8/13/2012	8/13/2012	6/30/2013	$177,892.00	SERVICIO DE ADIESTRAMIENTO U ORIENTACION	1201	Departamento de Educación	
2013-AF0134		EDUCATIONAL AND PROFESSIONAL SERVICES, CORP. (EDUP	10/17/2012	10/17/2012	11/30/2012	$20,000.00	SERVICIO DE ADIESTRAMIENTO U ORIENTACION	1201	Departamento de Educación	
2013-AF0134	A	EDUCATIONAL AND PROFESSIONAL SERVICES, CORP. (EDUP	11/27/2012	11/27/2012	11/30/2012	$0.00	SERVICIO DE ADIESTRAMIENTO U ORIENTACION	1201	Departamento de Educación	
2013-000205		EDUCATIONAL AND PROFESSIONAL SERVICES, CORP. (EDUP	11/29/2012	11/29/2012	12/31/2012	$14,800.00	SERVICIO DE ADIESTRAMIENTO U ORIENTACION	1201	Departamento de Educación	
2012-AF0224	A	EDUCATIONAL AND PROFESSIONAL SERVICES, CORP. (EDUP	3/18/2013	3/18/2013	6/30/2013	$0.00	SERVICIO DE ADIESTRAMIENTO U ORIENTACION	1201	Departamento de Educación	
2012-AF0265	A	Educational Development Group Corporation	3/18/2013	3/18/2013	6/30/2013	$0.00	SERVICIO DE ADIESTRAMIENTO U ORIENTACION	1201	Departamento de Educación	
2013-AF0032		EDUCATIONAL LEARNING RESOURCES, INC.	6/9/2012	6/9/2012	6/30/2013	$793,275.00	SERVICIO DE ADIESTRAMIENTO U ORIENTACION	1201	Departamento de Educación	
2012-AF0278	A	EDUCATIONAL LEARNING RESOURCES, INC.	3/18/2013	3/18/2013	6/30/2013	$0.00	SERVICIO DE ADIESTRAMIENTO U ORIENTACION	1201	Departamento de Educación	
2012-AF0253	A	EDUCATIONAL LINKS CORP.	3/18/2013	3/18/2013	6/30/2013	$0.00	SERVICIO DE ADIESTRAMIENTO U ORIENTACION	1201	Departamento de Educación	
2013-AF0072		Educational Services Network, Corp.	9/21/2012	9/21/2012	6/30/2013	$799,040.00	SERVICIO DE ADIESTRAMIENTO U ORIENTACION	1201	Departamento de Educación	
2013-AF0101		Educational Ties Corporation	9/27/2012	9/27/2012	5/7/2013	$666,654.00	SERVICIO DE ADIESTRAMIENTO U ORIENTACION	1201	Departamento de Educación	
2013-AF0108		Educational Ties Corporation	9/28/2012	9/28/2012	5/7/2013	$710,123.00	SERVICIO DE ADIESTRAMIENTO U ORIENTACION	1201	Departamento de Educación	
2013-AF0040		[illegible]JCREE: CONSULTORES EDUCATIVOS, INC	12/9/2012	12/9/2012	5/7/2013	$252,812.00	SER[illegible] ADIESTRAMIENTO U ORIENTACION	1201	Departamento de Educación	

ID	Enm.	Contratista	Fec. Otorg.	Vig. Desde	Vig. Hasta	Cuantía	Tipo de Servicio	Núm. Entidad	Nombre de Entidad	Descripción
2013-AF0041		EDUCREE: CONSULTORES EDUCATIVOS, INC	12/9/2012	12/9/2012	5/7/2013	$286,758.00	SERVICIO DE ADIESTRAMIENTO U ORIENTACION	1201	Departamento de Educación	
2013-AF0158		EDUCREE: CONSULTORES EDUCATIVOS, INC	10/26/2012	10/26/2012	6/30/2013	$933,505.00	SERVICIO DE ADIESTRAMIENTO U ORIENTACION	1201	Departamento de Educación	
2012-AF0298	A	EDUCREE: CONSULTORES EDUCATIVOS, INC.	3/18/2013	3/18/2013	6/30/2013	$0.00	SERVICIO DE ADIESTRAMIENTO U ORIENTACION	1201	Departamento de Educación	
2013-AF0046		EDUPROJET SERVICES, INC	9/18/2012	9/18/2012	5/7/2013	$1,088,867.00	SERVICIO DE ADIESTRAMIENTO U ORIENTACION	1201	Departamento de Educación	
2012-AF0231	A	EDUPROJET SERVICES, INC	3/18/2013	3/18/2013	6/30/2013	$0.00	SERVICIO DE ADIESTRAMIENTO U ORIENTACION	1201	Departamento de Educación	
2013-AF0098		EDUQUEMOS PARA LA VIDA, INC.	9/27/2012	9/27/2012	5/7/2013	$702,490.00	SERVICIO DE ADIESTRAMIENTO U ORIENTACION	1201	Departamento de Educación	
2013-AF0159		EDUQUEMOS PARA LA VIDA, INC.	10/26/2012	10/26/2012	6/30/2013	$236,218.00	SERVICIO DE ADIESTRAMIENTO U ORIENTACION	1201	Departamento de Educación	
2013-AF0196		EL HOGAR DEL NIÑO, INC	11/20/2012	11/20/2012	5/31/2013	$16,711.00	SERVICIO DE ADIESTRAMIENTO U ORIENTACION	1201	Departamento de Educación	
2013-000064		ENES EDUCATIONAL GROUP, INC.	10/8/2012	10/8/2012	12/31/2012	$270,000.00	SERVICIO DE ADIESTRAMIENTO U ORIENTACION	1201	Departamento de Educación	
2013-000064	A	ENES EDUCATIONAL GROUP, INC.	12/28/2012	12/28/2012	1/31/2013	$324,000.00	SERVICIO DE ADIESTRAMIENTO U ORIENTACION	1201	Departamento de Educación	
2013-000064	B	ENES EDUCATIONAL GROUP, INC.	1/31/2013	1/31/2013	6/30/2013	$270,000.00	SERVICIO DE ADIESTRAMIENTO U ORIENTACION	1201	Departamento de Educación	
2013-000207		FIDEICOMISO OLIMPICO DE PUERTO RICO	8/1/2013	8/1/2013	6/30/2013	$147,662.50	SERVICIO DE ADIESTRAMIENTO U ORIENTACION	1201	Departamento de Educación	
2013-AF0043		FUNDACIÓN CHANA GOLDSTEIN Y SAMUEL LEVIS, INC.	9/17/2012	9/17/2012	5/7/2013	$452,333.00	SERVICIO DE ADIESTRAMIENTO U ORIENTACION	1201	Departamento de Educación	
2013-AF0185		FUNDACIÓN CHANA GOLDSTEIN Y SAMUEL LEVIS, INC.	1/11/2012	1/11/2012	5/7/2013	$455,534.00	SERVICIO DE ADIESTRAMIENTO U ORIENTACION	1201	Departamento de Educación	
2012-AF0313	A	G - WORKS, INC.	3/18/2013	3/18/2013	6/30/2013	$0.00	SERVICIO DE ADIESTRAMIENTO U ORIENTACION	1201	Departamento de Educación	
2013-AF0016		George Joseph Konig Medina	8/16/2012	8/16/2012	9/30/2013	$8,400.00	SERVICIO DE ADIESTRAMIENTO U ORIENTACION	1201	Departamento de Educación	
2013-AF0160		GF SOLUTIONS, INC.	10/26/2012	10/26/2012	6/30/2013	$7,514,777.00	SERVICIO DE ADIESTRAMIENTO U ORIENTACION	1201	Departamento de Educación	
2012-AF0255	A	GF SOLUTIONS, INC.	3/18/2013	3/18/2013	6/30/2013	$0.00	SERVICIO DE ADIESTRAMIENTO U ORIENTACION	1201	Departamento de Educación	
2013-AF0052		Global Education Exchange Opportunities, Inc.	9/14/2012	9/14/2012	6/30/2013	$799,600.00	SERVICIO DE ADIESTRAMIENTO U ORIENTACION	1201	Departamento de Educación	
2013-AF0126		Global Education Exchange Opportunities, Inc.	5/10/2012	5/10/2012	11/27/2012	$200,000.00	SERVICIO DE ADIESTRAMIENTO U ORIENTACION	1201	Departamento de Educación	
2013-AF0221		Global Education Exchange Opportunities, Inc.	12/28/2012	12/28/2012	6/30/2013	$800,000.00	SERVICIO DE ADIESTRAMIENTO U ORIENTACION	1201	Departamento de Educación	
2013-AF0161		GREAT EDUCATIONAL SERVICES, CORPORATION	10/26/2012	10/26/2012	6/30/2013	$2,579,454.00	SERVICIO DE ADIESTRAMIENTO U ORIENTACION	1201	Departamento de Educación	
2012-AF0254	A	Guide, Inc.	3/18/2013	3/18/2013	6/30/2013	$0.00	SERVICIO DE ADIESTRAMIENTO U ORIENTACION	1201	Departamento de Educación	
2013-AF0199		HOGAR ALBERGUE DE NIÑOS DE SAN GERMAN, INC.	11/20/2012	11/20/2012	5/31/2013	$5,763.00	SERVICIO DE ADIESTRAMIENTO U ORIENTACION	1201	Departamento de Educación	
2013-AF0193		HOGAR COLEGIO LA MILAGROSA, INC.	11/20/2012	11/20/2012	5/31/2013	$9,220.00	SERVICIO DE ADIESTRAMIENTO U ORIENTACION	1201	Departamento de Educación	
2013-AF0194		HOGAR FORJADORES DE ESPERANZA, INC.	11/20/2012	11/20/2012	5/31/2013	$11,525.00	SERVICIO DE ADIESTRAMIENTO U ORIENTACION	1201	Departamento de Educación	
2013-AF0021		HOGARES CREA, INC.	4/9/2012	9/21/2012	6/30/2013	$315,606.67	SERVICIO DE ADIESTRAMIENTO U ORIENTACION	1201	Departamento de Educación	
2013-AF0195		HOGARES RAFAELA YBARRA, INC	11/20/2012	11/20/2012	5/31/2013	$6,339.00	SERVICIO DE ADIESTRAMIENTO U ORIENTACION	1201	Departamento de Educación	
2013-AF0034		Houghton Mifflin Hardcourt Publishing Company	6/9/2012	6/9/2012	6/30/2013	$800,000.00	SERVICIO DE ADIESTRAMIENTO U ORIENTACION	1201	Departamento de Educación	
2012-AF0230	A	Houghton Mifflin Hardcourt Publishing Company	3/18/2013	3/18/2013	6/30/2013	$0.00	SERVICIO DE ADIESTRAMIENTO U ORIENTACION	1201	Departamento de Educación	
2013-AF0074		Ikon Solutions, In,.	9/21/2012	9/21/2012	6/30/2013	$795,300.00	SERVICIO DE ADIESTRAMIENTO U ORIENTACION	1201	Departamento de Educación	
2013-AF0131		Impacto e Innovacion Social Inc.	10/10/2012	10/10/2012	6/30/2013	$796,000.00	SERVICIO DE ADIESTRAMIENTO U ORIENTACION	1201	Departamento de Educación	
2012-AF0273	A	Impacto e Innovacion Social Inc.	3/18/2013	3/18/2013	6/30/2013	$0.00	SERVICIO DE ADIESTRAMIENTO U ORIENTACION	1201	Departamento de Educación	
2013-000048		INICIATIVA COMUNITARIA DE LA MONTAÑA	10/8/2012	10/8/2012	12/31/2012	$285,000.00	SERVICIO DE ADIESTRAMIENTO U ORIENTACION	1201	Departamento de Educación	
2013-000048	A	INICIATIVA COMUNITARIA DE LA MONTAÑA	12/28/2012	12/28/2012	1/31/2013	$342,000.00	SERVICIO DE ADIESTRAMIENTO U ORIENTACION	1201	Departamento de Educación	
2013-000048	B	Iniciativa Comunitaria de la Montaña, (I.C.O.M.O.)	1/31/2013	1/31/2013	6/30/2013	$285,000.00	SERVICIO DE ADIESTRAMIENTO U ORIENTACION	1201	Departamento de Educación	
2013-AF0026		Iniciativa para el Desarrollo Educativo y de Apren	6/9/2012	6/9/2012	5/7/2013	$344,391.00	SERVICIO DE ADIESTRAMIENTO U ORIENTACION	1201	Departamento de Educación	

ID	Enm.	Contratista	Fec. Otorg.	Vig. Desde	Vig. Hasta	Cuantía	Tipo de Servicio	Núm. Entidad	Nombre de Entidad	Descripción
2013-AF0129		Iniciativa para el Desarrollo Educativo y de Apren	10/10/2012	10/10/2012	5/7/2013	$298,788.00	SERVICIO DE ADIESTRAMIENTO U ORIENTACION	1201	Departamento de Educación	
2013-AF0042		Iniciativa Tecnológica Centro Oriental, Inc.	12/9/2012	12/9/2012	5/7/2013	$234,133.00	SERVICIO DE ADIESTRAMIENTO U ORIENTACION	1201	Departamento de Educación	
2012-AF0286	A	Innovaciones Psicoeducativas, Inc.	3/18/2013	3/18/2013	6/30/2013	$0.00	SERVICIO DE ADIESTRAMIENTO U ORIENTACION	1201	Departamento de Educación	
2012-AF0229	A	INNOVATIVA CONSULTORES, INC	3/18/2013	3/18/2013	6/30/2013	$0.00	SERVICIO DE ADIESTRAMIENTO U ORIENTACION	1201	Departamento de Educación	
2013-AF0162		INNOVATIVA CONSULTORES, INC.	10/26/2012	10/26/2012	6/30/2013	$1,403,415.00	SERVICIO DE ADIESTRAMIENTO U ORIENTACION	1201	Departamento de Educación	
2013-AF0182		INNOVATIVA CONSULTORES, INC.	7/11/2012	7/11/2012	6/30/2013	$699,520.00	SERVICIO DE ADIESTRAMIENTO U ORIENTACION	1201	Departamento de Educación	
2012-AF0075	B	INSTITUCION EDUCATIVA NETS, INC.	8/17/2012	8/17/2012	9/30/2012	$3,934,751.00	SERVICIO DE ADIESTRAMIENTO U ORIENTACION	1201	Departamento de Educación	
2013-AF0084		INSTITUCION EDUCATIVA NETS, INC.	9/28/2012	1/10/2012	7/31/2013	$10,575,944.00	SERVICIO DE ADIESTRAMIENTO U ORIENTACION	1201	Departamento de Educación	
2013-AF0163		INSTITUCION EDUCATIVA NETS, INC.	10/26/2012	10/26/2012	6/30/2013	$11,876,606.00	SERVICIO DE ADIESTRAMIENTO U ORIENTACION	1201	Departamento de Educación	
2012-AF0260	A	INSTITUCION EDUCATIVA NETS, INC.	3/18/2013	3/18/2013	6/30/2013	$0.00	SERVICIO DE ADIESTRAMIENTO U ORIENTACION	1201	Departamento de Educación	
2012-AF0288	A	Instituto Comercial de Puerto Rico, Inc.	3/18/2013	3/18/2013	6/30/2013	$0.00	SERVICIO DE ADIESTRAMIENTO U ORIENTACION	1201	Departamento de Educación	
2013-000049		INSTITUTO DE EDUCACIÓN Y TECNOLOGÍA - SAN JUAN	10/8/2012	10/8/2012	12/31/2012	$294,000.00	SERVICIO DE ADIESTRAMIENTO U ORIENTACION	1201	Departamento de Educación	
2013-000049	A	INSTITUTO DE EDUCACIÓN Y TECNOLOGÍA - SAN JUAN	12/28/2012	12/28/2012	1/31/2013	$352,800.00	SERVICIO DE ADIESTRAMIENTO U ORIENTACION	1201	Departamento de Educación	
2013-000049	B	INSTITUTO DE EDUCACIÓN Y TECNOLOGÍA - SAN JUAN	1/31/2013	1/31/2013	6/30/2013	$294,000.00	SERVICIO DE ADIESTRAMIENTO U ORIENTACION	1201	Departamento de Educación	
2013-000042		INSTITUTO DE EDUCACIÓN Y TECNOLOGÍA - TOA BAJA	10/8/2012	10/8/2012	12/31/2012	$294,000.00	SERVICIO DE ADIESTRAMIENTO U ORIENTACION	1201	Departamento de Educación	
2013-000042	A	INSTITUTO DE EDUCACIÓN Y TECNOLOGÍA - TOA BAJA	12/28/2012	12/28/2012	1/31/2013	$352,800.00	SERVICIO DE ADIESTRAMIENTO U ORIENTACION	1201	Departamento de Educación	
2013-000042	B	INSTITUTO DE EDUCACIÓN Y TECNOLOGÍA - TOA BAJA	1/31/2013	1/31/2013	6/30/2013	$294,000.00	SERVICIO DE ADIESTRAMIENTO U ORIENTACION	1201	Departamento de Educación	
2013-AF0164		INSTITUTO DE EDUCACION Y TECNOLOGIA, INC.	10/26/2012	10/26/2012	6/30/2013	$26,598.00	SERVICIO DE ADIESTRAMIENTO U ORIENTACION	1201	Departamento de Educación	
2012-AF0274	A	INSTITUTO DE EDUCACION Y TECNOLOGIA, INC.	3/18/2013	3/18/2013	6/30/2013	$0.00	SERVICIO DE ADIESTRAMIENTO U ORIENTACION	1201	Departamento de Educación	
2012-AF0261	A	INSTITUTO INTERDISCIPLINARIO EN AVANCE, INC.	3/18/2013	3/18/2013	6/30/2013	$0.00	SERVICIO DE ADIESTRAMIENTO U ORIENTACION	1201	Departamento de Educación	
2013-AF0013		INSTITUTO NACIONAL COMPLEMENTARIO PARA LA EXCELENC	8/13/2012	8/13/2012	6/30/2013	$65,266.67	SERVICIO DE ADIESTRAMIENTO U ORIENTACION	1201	Departamento de Educación	
2013-AF0085		INSTITUTO NACIONAL COMPLEMENTARIO PARA LA EXCELENC	9/26/2012	9/26/2012	5/7/2013	$767,077.00	SERVICIO DE ADIESTRAMIENTO U ORIENTACION	1201	Departamento de Educación	
2013-AF0086		INSTITUTO NACIONAL COMPLEMENTARIO PARA LA EXCELENC	9/26/2012	9/26/2012	5/7/2013	$733,717.00	SERVICIO DE ADIESTRAMIENTO U ORIENTACION	1201	Departamento de Educación	
2013-AF0198		INSTITUTO SANTA ANA, INC	11/20/2012	11/20/2012	5/31/2013	$9,220.00	SERVICIO DE ADIESTRAMIENTO U ORIENTACION	1201	Departamento de Educación	
2013-AF0066		Integra Design Group Architects & Engineers, P.S.C	9/21/2012	9/21/2012	6/30/2013	$799,599.00	SERVICIO DE ADIESTRAMIENTO U ORIENTACION	1201	Departamento de Educación	
2013-000147		IR CONSULTANT GROUP	9/28/2012	9/28/2012	12/28/2012	$35,226.00	SERVICIO DE ADIESTRAMIENTO U ORIENTACION	1201	Departamento de Educación	
2012-AF0277	A	J.F. Educational Services Inc.	3/18/2013	3/18/2013	6/30/2013	$0.00	SERVICIO DE ADIESTRAMIENTO U ORIENTACION	1201	Departamento de Educación	
2013-AF0165		J.L.M. SERVICIOS PROFESIONALES EDUCATIVOS DE P.R.	10/26/2012	10/26/2012	6/30/2013	$1,379,414.00	SERVICIO DE ADIESTRAMIENTO U ORIENTACION	1201	Departamento de Educación	
2012-AF0275	A	J.L.M. SERVICIOS PROFESIONALES EDUCATIVOS DE P.R.	3/18/2013	3/18/2013	6/30/2013	$0.00	SERVICIO DE ADIESTRAMIENTO U ORIENTACION	1201	Departamento de Educación	
2012-AF0349	A	JOSEPH & EDNA JOSEPHSON INSTITUTE OF ETHICS	8/31/2012	8/31/2012	12/31/2012	$3,107,500.00	SERVICIO DE ADIESTRAMIENTO U ORIENTACION	1201	Departamento de Educación	
2012-AF0308	A	JOSEPH & EDNA JOSEPHSON INSTITUTE OF ETHICS	3/18/2013	3/18/2013	6/30/2013	$0.00	SERVICIO DE ADIESTRAMIENTO U ORIENTACION	1201	Departamento de Educación	
2012-AF0226	A	LEARNING ALLIANCES, LLC	3/18/2013	3/18/2013	6/30/2013	$0.00	SERVICIO DE ADIESTRAMIENTO U ORIENTACION	1201	Departamento de Educación	
2012-AF0264	A	LGP CONSULTING GROUP, INC.,	3/18/2013	3/18/2013	6/30/2013	$0.00	SERVICIO DE ADIESTRAMIENTO U ORIENTACION	1201	Departamento de Educación	
2013-AF0138		LIBRERIA BETANCES, INC.	10/19/2012	10/19/2012	6/30/2013	$799,745.00	SERVICIO DE ADIESTRAMIENTO U ORIENTACION	1201	Departamento de Educación	
2012-AF0237	A	LIBRERIA BETANCES, INC.	3/18/2013	3/18/2013	6/30/2013	$0.00	SERVICIO DE ADIESTRAMIENTO U ORIENTACION	1201	Departamento de Educación	
2012-AF0281	A	LS Innovative Education Center, Inc.	3/18/2013	3/18/2013	6/30/2013	$0.00	SERVICIO DE ADIESTRAMIENTO U ORIENTACION	1201	Departamento de Educación	
2013-AF0200		LUZ MARÍA MALDONADO REYES	11/26/2012	11/26/2012	9/30/2013	$33,000.00	SERVICIO DE ADIESTRAMIENTO U ORIENTACION	1201	Departamento de Educación	

ID	Enm.	Contratista	Fec. Otorg.	Vig. Desde	Vig. Hasta	Cuantía	Tipo de Servicio	Núm. Entidad	Nombre de Entidad	Descripción
2013-000085		MAXIMINO PACHECO OTERO	7/9/2012	7/9/2012	12/31/2012	$24,000.00	SERVICIO DE ADIESTRAMIENTO U ORIENTACION	1201	Departamento de Educación	
2013-AF0177		MICROSOFT CARIBBEAN, INC	10/26/2012	10/26/2012	6/30/2013	$4,387,149.00	SERVICIO DE ADIESTRAMIENTO U ORIENTACION	1201	Departamento de Educación	
2013-AF0248		Miguel Angel Gaud Rodriguez	11/4/2013	11/4/2013	6/30/2013	$10,000.00	SERVICIO DE ADIESTRAMIENTO U ORIENTACION	1201	Departamento de Educación	
2013-AF0048		MUNICIPIO AUTONOMO DE AGUADILLA	9/17/2012	9/17/2012	5/7/2013	$223,152.00	SERVICIO DE ADIESTRAMIENTO U ORIENTACION	1201	Departamento de Educación	
2013-AF0024		Municipio Autonomo de Caguas	5/9/2012	5/9/2012	5/7/2013	$248,460.00	SERVICIO DE ADIESTRAMIENTO U ORIENTACION	1201	Departamento de Educación	
2013-AF0027		MUNICIPIO AUTONOMO DE CAROLINA	11/9/2012	9/21/2012	6/30/2013	$44,490.36	SERVICIO DE ADIESTRAMIENTO U ORIENTACION	1201	Departamento de Educación	
2013-AF0203		MUNICIPIO AUTONOMO DE PONCE	5/12/2012	5/12/2012	5/31/2013	$1,309,500.00	SERVICIO DE ADIESTRAMIENTO U ORIENTACION	1201	Departamento de Educación	
2013-AF0059		MUNICIPIO DE CAMUY	9/20/2012	9/20/2012	5/7/2013	$527,080.00	SERVICIO DE ADIESTRAMIENTO U ORIENTACION	1201	Departamento de Educación	
2013-000182		MUNICIPIO DE CIALES -APRENDE CONMIGO	1/10/2012	1/10/2012	12/31/2012	$255,000.00	SERVICIO DE ADIESTRAMIENTO U ORIENTACION	1201	Departamento de Educación	
2013-000182	A	MUNICIPIO DE CIALES -APRENDE CONMIGO	12/28/2012	12/28/2012	1/31/2013	$318,750.00	SERVICIO DE ADIESTRAMIENTO U ORIENTACION	1201	Departamento de Educación	
2013-000182	B	MUNICIPIO DE CIALES -APRENDE CONMIGO	1/31/2013	12/28/2012	1/31/2013	$255,000.00	SERVICIO DE ADIESTRAMIENTO U ORIENTACION	1201	Departamento de Educación	
2013-AF0025		MUNICIPIO DE MAUNABO	5/9/2012	5/9/2012	5/7/2013	$162,672.00	SERVICIO DE ADIESTRAMIENTO U ORIENTACION	1201	Departamento de Educación	
2013-AF0135		MUNICIPIO DE TOA BAJA	10/18/2012	10/18/2012	5/31/2013	$1,224,000.00	SERVICIO DE ADIESTRAMIENTO U ORIENTACION	1201	Departamento de Educación	
2013-AF0022		MUNICIPIO RIO GRANDE	4/9/2012	9/21/2012	6/30/2013	$154,008.82	SERVICIO DE ADIESTRAMIENTO U ORIENTACION	1201	Departamento de Educación	
2013-000045		NATIONAL TALENT ACADEMY	10/8/2012	10/8/2012	12/31/2012	$225,000.00	SERVICIO DE ADIESTRAMIENTO U ORIENTACION	1201	Departamento de Educación	
2013-000045	A	NATIONAL TALENT ACADEMY	12/28/2012	12/28/2012	1/31/2013	$270,000.00	SERVICIO DE ADIESTRAMIENTO U ORIENTACION	1201	Departamento de Educación	
2013-000045	B	NATIONAL TALENT ACADEMY	1/31/2013	1/31/2013	6/30/2013	$225,000.00	SERVICIO DE ADIESTRAMIENTO U ORIENTACION	1201	Departamento de Educación	
2013-AF0166		NEXT LEVEL LEARNING, INC.	10/26/2012	10/26/2012	6/30/2013	$9,078,618.00	SERVICIO DE ADIESTRAMIENTO U ORIENTACION	1201	Departamento de Educación	
2013-AF0132		Next Step Education & Recreation Center, Inc..	10/10/2012	10/10/2012	5/7/2013	$364,260.00	SERVICIO DE ADIESTRAMIENTO U ORIENTACION	1201	Departamento de Educación	
2013-000193		ODV APPRAISAL GROUP	10/18/2012	10/18/2012	12/31/2012	$45,000.00	SERVICIO DE ADIESTRAMIENTO U ORIENTACION	1201	Departamento de Educación	
2013-000202		OFICINA DE LA PROCURADORA DE LAS MJUERES	10/25/2012	10/25/2012	8/11/2016	$0.00	SERVICIO DE ADIESTRAMIENTO U ORIENTACION	1201	Departamento de Educación	
2012-AF0034	C	OFICINA DEL COORDINADOR GENERAL PARA EL FINANCIAMI	8/31/2012	8/31/2012	9/30/2012	$0.00	SERVICIO DE ADIESTRAMIENTO U ORIENTACION	1201	Departamento de Educación	
2013-AF0136		OFICINA DEL COORDINADOR GENERAL PARA EL FINANCIAMI	10/17/2012	10/17/2012	6/30/2013	$3,550,000.00	SERVICIO DE ADIESTRAMIENTO U ORIENTACION	1201	Departamento de Educación	
2013-AF0226		ORTIZ LORD, HOPE & ASSOCIATES, INC.	1/30/2013	1/30/2013	10/15/2013	$350,000.00	SERVICIO DE ADIESTRAMIENTO U ORIENTACION	1201	Departamento de Educación	
2012-AF0267	A	ORTIZ LORD, HOPE & ASSOCIATES, INC.	3/18/2013	3/18/2013	6/30/2013	$0.00	SERVICIO DE ADIESTRAMIENTO U ORIENTACION	1201	Departamento de Educación	
2012-AF0252	A	P.R. Educational & Management Services, Inc.	3/18/2013	3/18/2013	6/30/2013	$0.00	SERVICIO DE ADIESTRAMIENTO U ORIENTACION	1201	Departamento de Educación	
2013-AF0067		Pearson Education, Inc.	9/21/2012	9/21/2012	6/30/2013	$800,000.00	SERVICIO DE ADIESTRAMIENTO U ORIENTACION	1201	Departamento de Educación	
2013-AF0127		Pearson Education, Inc.	5/10/2012	5/10/2012	11/27/2012	$200,000.00	SERVICIO DE ADIESTRAMIENTO U ORIENTACION	1201	Departamento de Educación	
2012-AF0227	B	Pearson Education, Inc.	3/18/2013	3/18/2013	6/30/2013	$0.00	SERVICIO DE ADIESTRAMIENTO U ORIENTACION	1201	Departamento de Educación	
2013-000026		PEARSON PEM P.R., INC.	7/30/2012	7/30/2012	12/31/2012	$1,993,595.00	SERVICIO DE ADIESTRAMIENTO U ORIENTACION	1201	Departamento de Educación	
2012-AF0235	A	Pedro Espina, Inc.	3/18/2013	3/18/2013	6/30/2013	$0.00	SERVICIO DE ADIESTRAMIENTO U ORIENTACION	1201	Departamento de Educación	
2013-AF0014		POLITÉCNICO TERESIANO HERMANAS CARMELITAS TERESAS	8/13/2012	8/13/2012	6/30/2013	$55,147.23	SERVICIO DE ADIESTRAMIENTO U ORIENTACION	1201	Departamento de Educación	
2012-AF0287	A	Pontifical Catholic University of Puerto Rico	3/18/2013	3/18/2013	6/30/2013	$0.00	SERVICIO DE ADIESTRAMIENTO U ORIENTACION	1201	Departamento de Educación	
2012-AF0257	A	PRODUCCIONES ANISA, INC.	3/18/2013	3/18/2013	6/30/2013	$0.00	SERVICIO DE ADIESTRAMIENTO U ORIENTACION	1201	Departamento de Educación	
2013-AF0167		PROFESSIONAL CAREER TRAINING CORP.	10/26/2012	10/26/2012	6/30/2013	$168,006.00	SERVICIO DE ADIESTRAMIENTO U ORIENTACION	1201	Departamento de Educación	
2013-AF0035		Professional Consulting Psychoeducational Services	6/9/2012	6/9/2012	6/30/2013	$799,923.00	SERVICIO DE ADIESTRAMIENTO U ORIENTACION	1201	Departamento de Educación	
2013-AF0128		Professional Consulting Psychoeducational Services	5/10/2012	5/10/2012	11/27/2012	$200,000.00	SERVICIO DE ADIESTRAMIENTO U ORIENTACION	1201	Departamento de Educación	

ID	Enm.	Contratista	Fec. Otorg.	Vig. Desde	Vig. Hasta	Cuantía	Tipo de Servicio	Núm. Entidad	Nombre de Entidad	Descripción
2013-AF0222		Professional Consulting Psychoeducational Services	12/28/2012	12/28/2012	6/30/2013	$799,923.00	SERVICIO DE ADIESTRAMIENTO U ORIENTACION	1201	Departamento de Educación	
2012-AF0233	A	Professional Consulting Psychoeducational Services	3/18/2013	3/18/2013	6/30/2013	$0.00	SERVICIO DE ADIESTRAMIENTO U ORIENTACION	1201	Departamento de Educación	
2013-AF0062		PROGRAMA DE ADOLECENTES DE NARANJITO, INC.	9/20/2012	9/20/2012	5/7/2013	$223,702.00	SERVICIO DE ADIESTRAMIENTO U ORIENTACION	1201	Departamento de Educación	
2013-AF0037		Programa de Educación Comunal de Entrega y Servici	12/9/2012	12/9/2012	5/7/2013	$197,399.00	SERVICIO DE ADIESTRAMIENTO U ORIENTACION	1201	Departamento de Educación	
2013-AF0055		PROGRAMA DEL ADOLECENTE DE NARAJITO, INC	9/18/2012	9/18/2012	5/7/2013	$204,745.00	SERVICIO DE ADIESTRAMIENTO U ORIENTACION	1201	Departamento de Educación	
2013-000047		PROGRAMA EDUCATIVO ALCANCE	10/8/2012	10/8/2012	12/31/2012	$240,000.00	SERVICIO DE ADIESTRAMIENTO U ORIENTACION	1201	Departamento de Educación	
2013-000183	A	PROGRAMA EDUCATIVO ALCANCE	12/28/2012	12/28/2012	1/31/2013	$300,000.00	SERVICIO DE ADIESTRAMIENTO U ORIENTACION	1201	Departamento de Educación	
2013-000047	A	PROGRAMA EDUCATIVO ALCANCE	12/28/2012	12/28/2012	1/31/2013	$288,000.00	SERVICIO DE ADIESTRAMIENTO U ORIENTACION	1201	Departamento de Educación	
2013-000047	B	PROGRAMA EDUCATIVO ALCANCE	1/31/2013	1/31/2013	6/30/2013	$240,000.00	SERVICIO DE ADIESTRAMIENTO U ORIENTACION	1201	Departamento de Educación	
2013-000183		PROGRAMA EDUCATIVO ALCANCE (CABO ROJO)	9/25/2012	9/25/2012	12/31/2012	$240,000.00	SERVICIO DE ADIESTRAMIENTO U ORIENTACION	1201	Departamento de Educación	
2013-000183	B	PROGRAMA EDUCATIVO ALCANCE (CABO ROJO)	1/31/2013	1/31/2013	6/30/2013	$240,000.00	SERVICIO DE ADIESTRAMIENTO U ORIENTACION	1201	Departamento de Educación	
2013-AF0047		PROYECTO LA NUEVA ESPERANZA, INC	9/17/2012	9/17/2012	5/7/2013	$175,921.00	SERVICIO DE ADIESTRAMIENTO U ORIENTACION	1201	Departamento de Educación	
2013-AF0069		PUERTO RICO COMMUNITY FOUNDATION, INC.	9/30/2012	9/21/2012	6/30/2013	$600,900.00	SERVICIO DE ADIESTRAMIENTO U ORIENTACION	1201	Departamento de Educación	
2013-AF0099		PYEM SE SERVICIOS EDUCATIVOS, INC.	9/27/2012	9/27/2012	5/7/2013	$569,275.00	SERVICIO DE ADIESTRAMIENTO U ORIENTACION	1201	Departamento de Educación	
2013-AF0113		PYEM SE SERVICIOS EDUCATIVOS, INC.	9/28/2012	9/28/2012	5/7/2013	$2,830,359.00	SERVICIO DE ADIESTRAMIENTO U ORIENTACION	1201	Departamento de Educación	
2013-AF0063		Pyramid Learning Corp.	9/20/2012	9/21/2012	5/7/2013	$561,486.00	SERVICIO DE ADIESTRAMIENTO U ORIENTACION	1201	Departamento de Educación	
2013-AF0168		RAM EDUCATIONAL SERVICES, INC.	10/26/2012	10/26/2012	6/30/2013	$610,126.00	SERVICIO DE ADIESTRAMIENTO U ORIENTACION	1201	Departamento de Educación	
2013-AF0169		ROCKET LEARNING, INC.	10/26/2012	10/26/2012	6/30/2013	$19,606,127.00	SERVICIO DE ADIESTRAMIENTO U ORIENTACION	1201	Departamento de Educación	
2012-AF0270	A	ROCKET TEACHER TRAINING, INC.	3/18/2013	3/18/2013	6/30/2013	$0.00	SERVICIO DE ADIESTRAMIENTO U ORIENTACION	1201	Departamento de Educación	
2011-000311	C	S & R NUTRITION IN ACTION, CORP.	9/27/2012	9/27/2012	12/14/2012	$49,990.00	SERVICIO DE ADIESTRAMIENTO U ORIENTACION	1201	Departamento de Educación	
2011-000311	D	S & R NUTRITION IN ACTION, CORP.	12/12/2012	12/12/2012	3/31/2013	$0.00	SERVICIO DE ADIESTRAMIENTO U ORIENTACION	1201	Departamento de Educación	
2013-AF0056		S.A.B.E. (SE APRENDE BUSCANDO ENSEÑAR), Inc.	9/18/2012	9/18/2012	5/7/2013	$324,267.00	SERVICIO DE ADIESTRAMIENTO U ORIENTACION	1201	Departamento de Educación	
2013-AF0076		SEBA'S PlayPals, Inc.	9/24/2012	9/24/2012	5/7/2013	$380,658.00	SERVICIO DE ADIESTRAMIENTO U ORIENTACION	1201	Departamento de Educación	
2012-AF0249	A	Semper Innova Corp.	3/18/2013	3/18/2013	6/30/2013	$0.00	SERVICIO DE ADIESTRAMIENTO U ORIENTACION	1201	Departamento de Educación	
2013-AF0170		SERVICES INTEGRATED FOR EDUCATION, INC.	10/26/2012	10/26/2012	6/30/2013	$2,584,507.00	SERVICIO DE ADIESTRAMIENTO U ORIENTACION	1201	Departamento de Educación	
2013-AF0075		SERVICIOS EDUCATIVOS MULTIDICIPLINARIOS, INC.	9/21/2012	9/21/2012	5/7/2013	$1,145,344.00	SERVICIO DE ADIESTRAMIENTO U ORIENTACION	1201	Departamento de Educación	
2013-AF0045		SERVICIOS SOCIALES EPISCOPALES, INC.	9/17/2012	9/17/2012	5/7/2013	$187,659.00	SERVICIO DE ADIESTRAMIENTO U ORIENTACION	1201	Departamento de Educación	
2013-AF0015		SISTEMA UNIVERSITARIO ANA G. MENDEZ, INCORPORADO	8/13/2012	8/13/2012	6/30/2013	$325,800.00	SERVICIO DE ADIESTRAMIENTO U ORIENTACION	1201	Departamento de Educación	
2013-AF0053		SISTEMA UNIVERSITARIO ANA G. MENDEZ, INCORPORADO	9/18/2012	9/18/2012	5/7/2013	$758,367.00	SERVICIO DE ADIESTRAMIENTO U ORIENTACION	1201	Departamento de Educación	
2013-AF0097		SISTEMA UNIVERSITARIO ANA G. MENDEZ, INCORPORADO	9/27/2012	9/27/2012	5/7/2013	$1,117,990.00	SERVICIO DE ADIESTRAMIENTO U ORIENTACION	1201	Departamento de Educación	
2013-AF0102		SISTEMA UNIVERSITARIO ANA G. MENDEZ, INCORPORADO	9/28/2012	9/28/2012	6/30/2013	$409,060.00	SERVICIO DE ADIESTRAMIENTO U ORIENTACION	1201	Departamento de Educación	
2012-AF0234	A	SISTEMA UNIVERSITARIO ANA G. MENDEZ, INCORPORADO	3/18/2013	3/18/2013	6/30/2013	$0.00	SERVICIO DE ADIESTRAMIENTO U ORIENTACION	1201	Departamento de Educación	
2012-AF0280	A	SISTEMA UNIVERSITARIO ANA G. MENDEZ, INCORPORADO	3/18/2013	3/18/2013	6/30/2013	$0.00	SERVICIO DE ADIESTRAMIENTO U ORIENTACION	1201	Departamento de Educación	
2012-AF0282	A	SISTEMA UNIVERSITARIO ANA G. MENDEZ, INCORPORADO	3/18/2013	3/18/2013	6/30/2013	$0.00	SERVICIO DE ADIESTRAMIENTO U ORIENTACION	1201	Departamento de Educación	
2012-AF0293	A	SISTEMA UNIVERSITARIO ANA G. MENDEZ, INCORPORADO	3/18/2013	3/18/2013	6/30/2013	$0.00	SERVICIO DE ADIESTRAMIENTO U ORIENTACION	1201	Departamento de Educación	
2013-AF0171		SOLUCIONES EDUCATIVAS PARA EL APRENDIZAJE INC.	10/26/2012	10/26/2012	6/30/2013	$3,199,686.00	SERVICIO DE ADIESTRAMIENTO U ORIENTACION	1201	Departamento de Educación	
2013-AF0006		Betances and Associates of Puerto Rico, In	6/8/2012	7/20/2012	12/31/2012	$507,750.00	SER ADIESTRAMIENTO U ORIENTACION	1201	Departamento de Educación	

ID	Enm.	Contratista	Fec. Otorg.	Vig. Desde	Vig. Hasta	Cuantía	Tipo de Servicio	Núm. Entidad	Nombre de Entidad	Descripción
2013-000043		STRONG INSTITUTE OF EDUCATION, INC.	10/8/2012	10/8/2012	12/31/2012	$270,000.00	SERVICIO DE ADIESTRAMIENTO U ORIENTACION	1201	Departamento de Educación	
2013-AF0172		STRONG INSTITUTE OF EDUCATION, INC.	10/26/2012	10/26/2012	6/30/2013	$27,790.00	SERVICIO DE ADIESTRAMIENTO U ORIENTACION	1201	Departamento de Educación	
2012-AF0251	A	STRONG INSTITUTE OF EDUCATION, INC.	2/18/2013	3/18/2013	6/30/2013	$0.00	SERVICIO DE ADIESTRAMIENTO U ORIENTACION	1201	Departamento de Educación	
2013-AF0116		TALLER DE FOTOPERIODISMO, INC	2/10/2012	2/10/2012	7/31/2013	$4,942,377.00	SERVICIO DE ADIESTRAMIENTO U ORIENTACION	1201	Departamento de Educación	
2013-AF0173		THE ACADEMIC ADVANTAGE, INC.	10/26/2012	10/26/2012	6/30/2013	$953,716.00	SERVICIO DE ADIESTRAMIENTO U ORIENTACION	1201	Departamento de Educación	
2013-AF0061		The Hispanic Information & Telecommunications Netw	9/20/2012	9/20/2012	5/7/2013	$357,357.00	SERVICIO DE ADIESTRAMIENTO U ORIENTACION	1201	Departamento de Educación	
2012-AF0295	B	The Hispanic Information & Telecommunications Netw	3/18/2013	3/18/2013	6/30/2013	$0.00	SERVICIO DE ADIESTRAMIENTO U ORIENTACION	1201	Departamento de Educación	
2013-AF0080		THE LUIS A. FERRE FOUNDATION, INC.	9/26/2012	6/10/2012	5/30/2013	$1,674,035.70	SERVICIO DE ADIESTRAMIENTO U ORIENTACION	1201	Departamento de Educación	
2013-AF0017		The Metropolitan New School of América, Corp.	8/20/2012	8/20/2012	6/30/2013	$333,188.00	SERVICIO DE ADIESTRAMIENTO U ORIENTACION	1201	Departamento de Educación	
2012-000310	A	TÍTERES CIBUCO	9/27/2012	9/27/2012	12/21/2012	$27,600.00	SERVICIO DE ADIESTRAMIENTO U ORIENTACION	1201	Departamento de Educación	
2013-000041		UNIVERSAL FOUNDATION	10/8/2012	10/8/2012	12/31/2012	$300,000.00	SERVICIO DE ADIESTRAMIENTO U ORIENTACION	1201	Departamento de Educación	
2013-000041	A	UNIVERSAL FOUNDATION	12/28/2012	12/28/2012	1/31/2013	$324,000.00	SERVICIO DE ADIESTRAMIENTO U ORIENTACION	1201	Departamento de Educación	
2013-000041	B	UNIVERSAL FOUNDATION	1/31/2013	1/31/2013	6/30/2013	$300,000.00	SERVICIO DE ADIESTRAMIENTO U ORIENTACION	1201	Departamento de Educación	
2012-AF0272	A	Universia Puerto Rico, Inc.	3/18/2013	3/18/2013	6/30/2013	$0.00	SERVICIO DE ADIESTRAMIENTO U ORIENTACION	1201	Departamento de Educación	
2013-AF0033		UNIVERSIDAD DE PUERTO RICO	6/9/2012	6/9/2012	6/30/2013	$800,000.00	SERVICIO DE ADIESTRAMIENTO U ORIENTACION	1201	Departamento de Educación	
2013-AF0180		UNIVERSIDAD DE PUERTO RICO	10/31/2012	10/31/2012	5/31/2013	$1,592,411.00	SERVICIO DE ADIESTRAMIENTO U ORIENTACION	1201	Departamento de Educación	
2013-AF0091		UNIVERSIDAD DE PUERTO RICO RECINTO DE AGUADILLAS	9/27/2012	9/27/2012	6/30/2013	$400,818.00	SERVICIO DE ADIESTRAMIENTO U ORIENTACION	1201	Departamento de Educación	
2013-AF0121		UNIVERSIDAD DE PUERTO RICO RECINTO DE AGUADILLAS	5/10/2012	5/10/2012	6/30/2013	$316,800.00	SERVICIO DE ADIESTRAMIENTO U ORIENTACION	1201	Departamento de Educación	
2013-AF0189		UNIVERSIDAD DE PUERTO RICO RECINTO DE AGUADILLAS	11/13/2012	11/13/2012	6/30/2013	$228,444.00	SERVICIO DE ADIESTRAMIENTO U ORIENTACION	1201	Departamento de Educación	
2013-AF0090		UNIVERSIDAD DE PUERTO RICO RECINTO DE CAROLINA	9/27/2012	9/27/2012	6/30/2013	$974,988.00	SERVICIO DE ADIESTRAMIENTO U ORIENTACION	1201	Departamento de Educación	
2013-AF0204		UNIVERSIDAD DE PUERTO RICO RECINTO DE CAROLINA	12/14/2012	12/14/2012	6/30/2013	$1,106,220.00	SERVICIO DE ADIESTRAMIENTO U ORIENTACION	1201	Departamento de Educación	
2012-AF0159	A	UNIVERSIDAD DE PUERTO RICO RECINTO DE MAYAGUEZ	9/20/2012	9/20/2012	5/7/2013	$0.00	SERVICIO DE ADIESTRAMIENTO U ORIENTACION	1201	Departamento de Educación	
2013-AF0206		UNIVERSIDAD DE PUERTO RICO RECINTO DE RIO PIEDRAS	12/14/2012	12/14/2012	6/30/2013	$1,009,504.00	SERVICIO DE ADIESTRAMIENTO U ORIENTACION	1201	Departamento de Educación	
2012-AF0309	A	UNIVERSIDAD DE PUERTO RICO, RECINTO DE MAYAGÜEZ	10/15/2012	10/15/2012	3/31/2013	$0.00	SERVICIO DE ADIESTRAMIENTO U ORIENTACION	1201	Departamento de Educación	
2013-AF0186		UNIVERSIDAD DE PUERTO RICO, RECINTO DE MAYAGÜEZ	11/27/2012	11/27/2012	6/30/2013	$1,565,518.24	SERVICIO DE ADIESTRAMIENTO U ORIENTACION	1201	Departamento de Educación	
2012-AF0309	B	UNIVERSIDAD DE PUERTO RICO, RECINTO DE MAYAGÜEZ	3/18/2013	3/18/2013	6/30/2013	$0.00	SERVICIO DE ADIESTRAMIENTO U ORIENTACION	1201	Departamento de Educación	
2013-AF0093		UNIVERSIDAD DE PUERTO RICO, RECINTO DE PONCE	9/27/2012	9/27/2012	6/30/2013	$690,000.00	SERVICIO DE ADIESTRAMIENTO U ORIENTACION	1201	Departamento de Educación	
2013-AF0088		UNIVERSIDAD DE PUERTO RICO, RECINTO DE PONCE	9/27/2012	9/27/2012	6/30/2013	$690,000.00	SERVICIO DE ADIESTRAMIENTO U ORIENTACION	1201	Departamento de Educación	
2013-AF0178		UNIVERSIDAD DE PUERTO RICO, RECINTO DE PONCE	10/29/2012	10/29/2012	5/7/2013	$273,099.00	SERVICIO DE ADIESTRAMIENTO U ORIENTACION	1201	Departamento de Educación	
2012-AF0211	A	UNIVERSIDAD DE PUERTO RICO, RECINTO DE RÍO PIEDRAS	8/14/2012	8/14/2012	12/30/2012	$0.00	SERVICIO DE ADIESTRAMIENTO U ORIENTACION	1201	Departamento de Educación	
2013-AF0089		UNIVERSIDAD DE PUERTO RICO, RECINTO DE RÍO PIEDRAS	9/27/2012	9/27/2012	6/30/2013	$1,009,500.00	SERVICIO DE ADIESTRAMIENTO U ORIENTACION	1201	Departamento de Educación	
2013-AF0092		UNIVERSIDAD DE PUERTO RICO, RECINTO DE RÍO PIEDRAS	9/27/2012	9/27/2012	6/30/2013	$107,756.00	SERVICIO DE ADIESTRAMIENTO U ORIENTACION	1201	Departamento de Educación	
2013-AF0094		UNIVERSIDAD DE PUERTO RICO, RECINTO DE RÍO PIEDRAS	9/27/2012	9/27/2012	6/30/2013	$1,204,034.00	SERVICIO DE ADIESTRAMIENTO U ORIENTACION	1201	Departamento de Educación	
2013-AF0190		UNIVERSIDAD DE PUERTO RICO, RECINTO DE RÍO PIEDRAS	11/16/2012	11/16/2012	6/30/2013	$6,310,924.00	SERVICIO DE ADIESTRAMIENTO U ORIENTACION	1201	Departamento de Educación	
2013-AF0023		UNIVERSIDAD DEL SAGRA DO CORAZON	4/9/2012	4/9/2012	12/21/2012	$321,948.17	SERVICIO DE ADIESTRAMIENTO U ORIENTACION	1201	Departamento de Educación	
2013-000040	A	UNIVERSIDAD INTERAMERICANA - REC SAN GERMAN	12/28/2012	12/28/2012	1/31/2013	$360,000.00	SERVICIO DE ADIESTRAMIENTO U ORIENTACION	1201	Departamento de Educación	
2013-000040	B	UNIVERSIDAD INTERAMERICANA - REC SAN GERMAN	1/31/2013	1/31/2013	6/30/2013	$525,000.00	SERVICIO DE ADIESTRAMIENTO U ORIENTACION	1201	Departamento de Educación	

ID	Enm.	Contratista	Fec. Otorg.	Vig. Desde	Vig. Hasta	Cuantía	Tipo de Servicio	Núm. Entidad	Nombre de Entidad	Descripción
2012-AF0238	A	UNIVERSIDAD INTERAMERICANA DE PUERTO RICO, INC.	3/18/2013	3/18/2013	6/30/2013	$0.00	SERVICIO DE ADIESTRAMIENTO U ORIENTACION	1201	Departamento de Educación	
2012-AF0239	A	UNIVERSIDAD INTERAMERICANA DE PUERTO RICO, INC.	3/18/2013	3/18/2013	6/30/2013	$0.00	SERVICIO DE ADIESTRAMIENTO U ORIENTACION	1201	Departamento de Educación	
2012-AF0240	A	UNIVERSIDAD INTERAMERICANA DE PUERTO RICO, INC.	3/18/2013	3/18/2013	6/30/2013	$0.00	SERVICIO DE ADIESTRAMIENTO U ORIENTACION	1201	Departamento de Educación	
2012-AF0241	A	UNIVERSIDAD INTERAMERICANA DE PUERTO RICO, INC.	3/18/2013	3/18/2013	6/30/2013	$0.00	SERVICIO DE ADIESTRAMIENTO U ORIENTACION	1201	Departamento de Educación	
2012-AF0242	A	UNIVERSIDAD INTERAMERICANA DE PUERTO RICO, INC.	3/18/2013	3/18/2013	6/30/2013	$0.00	SERVICIO DE ADIESTRAMIENTO U ORIENTACION	1201	Departamento de Educación	
2012-AF0243	A	UNIVERSIDAD INTERAMERICANA DE PUERTO RICO, INC.	3/18/2013	3/18/2013	6/30/2013	$0.00	SERVICIO DE ADIESTRAMIENTO U ORIENTACION	1201	Departamento de Educación	
2012-AF0244	A	UNIVERSIDAD INTERAMERICANA DE PUERTO RICO, INC.	3/18/2013	3/18/2013	6/30/2013	$0.00	SERVICIO DE ADIESTRAMIENTO U ORIENTACION	1201	Departamento de Educación	
2013-000040		UNIVERSIDAD INTERAMERICANA RECINTO DE SAN GERMAN	10/8/2012	10/8/2012	12/31/2012	$300,000.00	SERVICIO DE ADIESTRAMIENTO U ORIENTACION	1201	Departamento de Educación	
2012-AF0299	A	Universidad Politecnica de Puerto Rico, Inc.	3/18/2013	3/18/2013	6/30/2013	$0.00	SERVICIO DE ADIESTRAMIENTO U ORIENTACION	1201	Departamento de Educación	
2013-AF0202		UPR RECINTO DE RIO PIEDRAS	11/30/2012	11/30/2012	5/7/2013	$284,500.00	SERVICIO DE ADIESTRAMIENTO U ORIENTACION	1201	Departamento de Educación	
2013-AF0068		VIRTUAL EDUCATIONAL RESOURCES NETWORK, INC	9/21/2012	9/21/2012	6/30/2013	$603,265.00	SERVICIO DE ADIESTRAMIENTO U ORIENTACION	1201	Departamento de Educación	
2013-AF0174		VIRTUAL EDUCATIONAL RESOURCES NETWORK, INC	10/26/2012	10/26/2012	6/30/2013	$6,980,443.00	SERVICIO DE ADIESTRAMIENTO U ORIENTACION	1201	Departamento de Educación	
2012-AF0290	A	VIRTUAL EDUCATIONAL RESOURCES NETWORK, INC	3/18/2013	3/18/2013	6/30/2013	$0.00	SERVICIO DE ADIESTRAMIENTO U ORIENTACION	1201	Departamento de Educación	
2012-AF0268	A	WORKFORCE TRAINING & EMPLOYMENT CENTER	3/18/2013	3/18/2013	6/30/2013	$0.00	SERVICIO DE ADIESTRAMIENTO U ORIENTACION	1201	Departamento de Educación	
2013-AF0058		WORKFORCE TRAINING OF EMPLOYMENT CENTER, INC.	9/19/2012	9/19/2012	5/7/2013	$2,174,885.00	SERVICIO DE ADIESTRAMIENTO U ORIENTACION	1201	Departamento de Educación	
2013-AF0107		YAC Psychological Services Corp.	9/28/2012	9/28/2012	5/7/2013	$411,174.00	SERVICIO DE ADIESTRAMIENTO U ORIENTACION	1201	Departamento de Educación	
2013-AF0110		YAC Psychological Services Corp.	9/28/2012	9/28/2012	5/7/2013	$399,513.00	SERVICIO DE ADIESTRAMIENTO U ORIENTACION	1201	Departamento de Educación	
2013-AF0175		YOUNG ENTREPRENEUR EDUCATION SYSTEM, INC.	10/26/2012	10/26/2012	6/30/2013	$447,173.00	SERVICIO DE ADIESTRAMIENTO U ORIENTACION	1201	Departamento de Educación	
2012-AF0279	A	YOUTH INNOVATIVE SOLUTIONS, INC.	3/18/2013	3/18/2013	6/30/2013	$0.00	SERVICIO DE ADIESTRAMIENTO U ORIENTACION	1201	Departamento de Educación	
2013-AF0249		Zahira Aimme Perez Mora	11/4/2013	11/4/2013	6/30/2013	$10,000.00	SERVICIO DE ADIESTRAMIENTO U ORIENTACION	1201	Departamento de Educación	
2013-AF0002	D	"C.C. PSYCHOLOGICAL AND CONSULTING GROUP CORP.	4/10/2012	4/10/2012	12/31/2012	$1,502,820.00	SERVICIOS DE CONSULTORIA ADMINISTRATIVA	1201	Departamento de Educación	
2013-000033		ALTAMENTE GS, LLC	6/8/2012	6/8/2012	12/31/2012	$138,560.00	SERVICIOS DE CONSULTORIA ADMINISTRATIVA	1201	Departamento de Educación	
2013-000206		CARIBBEAN INTEGRATED DEVELOPMENT, CORP.	12/28/2012	12/28/2012	6/30/2013	$500,000.00	SERVICIOS DE CONSULTORIA ADMINISTRATIVA	1201	Departamento de Educación	
2013-000038		CARMEN ANA BARREDA GARCIA	8/8/2012	8/8/2012	6/30/2013	$87,840.00	SERVICIOS DE CONSULTORIA ADMINISTRATIVA	1201	Departamento de Educación	
2013-AF0002		CSA Architects & Engineers LLP	2/7/2012	2/7/2012	6/30/2013	$4,421,790.00	SERVICIOS DE CONSULTORIA ADMINISTRATIVA	1201	Departamento de Educación	
2013-AF0002	A	CSA Architects & Engineers LLP	2/7/2012	2/7/2012	6/30/2013	$416,317.00	SERVICIOS DE CONSULTORIA ADMINISTRATIVA	1201	Departamento de Educación	
2013-AF0002	B	CSA Architects & Engineers LLP	3/7/2012	3/7/2012	6/30/2013	$0.00	SERVICIOS DE CONSULTORIA ADMINISTRATIVA	1201	Departamento de Educación	
2013-AF0002	C	CSA Architects & Engineers LLP	9/8/2012	9/8/2012	6/30/2013	$86,088.96	SERVICIOS DE CONSULTORIA ADMINISTRATIVA	1201	Departamento de Educación	
2013-AF0002	E	CSA Architects & Engineers LLP	11/26/2012	11/26/2012	6/30/2013	$446,229.00	SERVICIOS DE CONSULTORIA ADMINISTRATIVA	1201	Departamento de Educación	
2013-AF0003		EDCOUNT, LLC	3/7/2012	5/7/2012	9/30/2012	$404,552.62	SERVICIOS DE CONSULTORIA ADMINISTRATIVA	1201	Departamento de Educación	
2013-AF0233		Eloy Antonio Ruiz Rivera	6/3/2013	6/3/2013	6/30/2013	$26,000.00	SERVICIOS DE CONSULTORIA ADMINISTRATIVA	1201	Departamento de Educación	
2013-AF0238		FRANCES PORTOCARRERO BALDRICH	1/4/2013	1/4/2013	6/30/2013	$15,400.00	SERVICIOS DE CONSULTORIA ADMINISTRATIVA	1201	Departamento de Educación	
2013-AF0224		Glenda Enid Ponce Mendoza	1/28/2013	1/28/2013	6/2/2013	$52,400.00	SERVICIOS DE CONSULTORIA ADMINISTRATIVA	1201	Departamento de Educación	
2012-AF0145	B	GUZMAN TORRES & CO., CPA'S, PSC	10/8/2012	10/8/2012	9/30/2012	$490,000.00	SERVICIOS DE CONSULTORIA ADMINISTRATIVA	1201	Departamento de Educación	
2012-AF0145	C	GUZMAN TORRES & CO., CPA'S, PSC	9/21/2012	9/21/2012	12/31/2012	$927,583.00	SERVICIOS DE CONSULTORIA ADMINISTRATIVA	1201	Departamento de Educación	
2013-AF0237		Heikie Vélez González	3/20/2013	3/20/2013	6/30/2013	$36,000.00	SERVICIOS DE CONSULTORIA ADMINISTRATIVA	1201	Departamento de Educación	
2012-AF0360	A	INNOVATIVE SOLUTIONS, INC.	8/8/2012	8/8/2012	6/30/2013	$458,184.00	SE[illegible]E CONSULTORIA ADMINISTRATIVA	1201	Departamento de Educación	

ID	Enm.	Contratista	Fec. Otorg.	Vig. Desde	Vig. Hasta	Cuantía	Tipo de Servicio	Núm. Entidad	Nombre de Entidad	Descripción
2012-AF0360	B	INNOVATIVE SOLUTIONS, INC.	11/10/2012	11/10/2012	6/30/2013	$376,680.00	SERVICIOS DE CONSULTORIA ADMINISTRATIVA	1201	Departamento de Educación	
2012-AF0360	C	INNOVATIVE SOLUTIONS, INC.	9/4/2013	9/4/2013	6/30/2013	$4,183,548.00	SERVICIOS DE CONSULTORIA ADMINISTRATIVA	1201	Departamento de Educación	
2013-000106		INTELLIGENCE FORECASTING, CORP.	9/14/2012	9/14/2012	12/31/2012	$528,550.00	SERVICIOS DE CONSULTORIA ADMINISTRATIVA	1201	Departamento de Educación	
2013-000003		INTELUTIONS, INC.	2/7/2012	2/7/2012	12/31/2012	$628,800.00	SERVICIOS DE CONSULTORIA ADMINISTRATIVA	1201	Departamento de Educación	
2012-AF0356	A	INTELUTIONS, INC.	1/8/2012	1/8/2012	6/30/2013	$457,085.00	SERVICIOS DE CONSULTORIA ADMINISTRATIVA	1201	Departamento de Educación	
2012-AF0356	B	INTELUTIONS, INC.	9/11/2012	9/11/2012	6/30/2013	$632,700.00	SERVICIOS DE CONSULTORIA ADMINISTRATIVA	1201	Departamento de Educación	
2013-000032		JAVIER DE LA LUZ GAMARRA	2/8/2012	2/8/2012	12/31/2012	$50,400.00	SERVICIOS DE CONSULTORIA ADMINISTRATIVA	1201	Departamento de Educación	
2012-000046		JOSÉ MALAVÉ ROSA	7/22/2012	7/22/2011	6/30/2012	$84,000.00	SERVICIOS DE CONSULTORIA ADMINISTRATIVA	1201	Departamento de Educación	
2013-000105		JOSÉ MALAVÉ ROSA	9/13/2012	9/13/2012	12/31/2012	$42,000.00	SERVICIOS DE CONSULTORIA ADMINISTRATIVA	1201	Departamento de Educación	
2013-AF0179		Llavona-Casas, CPA, P.S.C.	10/30/2012	10/30/2012	5/31/2013	$395,000.00	SERVICIOS DE CONSULTORIA ADMINISTRATIVA	1201	Departamento de Educación	
2013-000039		MARIA DEL PILAR CASTA	8/16/2012	8/16/2012	12/31/2012	$50,000.00	SERVICIOS DE CONSULTORIA ADMINISTRATIVA	1201	Departamento de Educación	
2013-AF0239		MARIA ESPERANZA RAMOS PEREZ	3/26/2013	3/26/2013	6/30/2013	$27,200.00	SERVICIOS DE CONSULTORIA ADMINISTRATIVA	1201	Departamento de Educación	
2013-000015		MICROSOFT CARIBBEAN, INC	2/7/2012	2/7/2012	12/31/2012	$357,369.00	SERVICIOS DE CONSULTORIA ADMINISTRATIVA	1201	Departamento de Educación	
2013-000015	A	MICROSOFT CARIBBEAN, INC	10/8/2012	10/8/2012	12/31/2012	$64,000.00	SERVICIOS DE CONSULTORIA ADMINISTRATIVA	1201	Departamento de Educación	
2013-000015	B	MICROSOFT CARIBBEAN, INC	12/28/2012	12/28/2012	1/31/2013	$70,308.33	SERVICIOS DE CONSULTORIA ADMINISTRATIVA	1201	Departamento de Educación	
2013-000015	C	MICROSOFT CARIBBEAN, INC	1/31/2013	1/31/2013	6/30/2013	$0.00	SERVICIOS DE CONSULTORIA ADMINISTRATIVA	1201	Departamento de Educación	
2013-000015	D	MICROSOFT CARIBBEAN, INC	3/27/2013	3/27/2013	6/30/2013	$351,541.67	SERVICIOS DE CONSULTORIA ADMINISTRATIVA	1201	Departamento de Educación	
2012-AF0357	A	PARISSI P.S.C. CPA	10/17/2012	10/17/2012	6/30/2013	$769,600.00	SERVICIOS DE CONSULTORIA ADMINISTRATIVA	1201	Departamento de Educación	
2012-AF0357	B	PARISSI P.S.C. CPA	10/12/2012	10/12/2012	6/30/2013	$692,400.00	SERVICIOS DE CONSULTORIA ADMINISTRATIVA	1201	Departamento de Educación	
2013-000029		PROCESOS DE INFORMATICA, INC.	7/20/2012	7/20/2012	12/31/2012	$390,000.00	SERVICIOS DE CONSULTORIA ADMINISTRATIVA	1201	Departamento de Educación	
2013-000063		PROCESOS DE INFORMATICA, INC.	7/20/2012	7/20/2012	12/31/2012	$97,500.00	SERVICIOS DE CONSULTORIA ADMINISTRATIVA	1201	Departamento de Educación	
2013-000029	A	PROCESOS DE INFORMATICA, INC.	12/28/2012	12/28/2012	1/31/2013	$87,000.00	SERVICIOS DE CONSULTORIA ADMINISTRATIVA	1201	Departamento de Educación	
2013-000063	A	PROCESOS DE INFORMATICA, INC.	12/27/2012	12/27/2012	1/31/2013	$0.00	SERVICIOS DE CONSULTORIA ADMINISTRATIVA	1201	Departamento de Educación	
2013-000063	B	PROCESOS DE INFORMATICA, INC.	1/31/2013	1/31/2013	6/30/2013	$0.00	SERVICIOS DE CONSULTORIA ADMINISTRATIVA	1201	Departamento de Educación	
2013-000029	B	PROCESOS DE INFORMATICA, INC.	1/31/2013	1/31/2013	6/30/2013	$0.00	SERVICIOS DE CONSULTORIA ADMINISTRATIVA	1201	Departamento de Educación	
2013-000217	A	PROCESOS DE INFORMATICA, INC.	1/31/2013	1/31/2013	6/28/2013	$0.00	SERVICIOS DE CONSULTORIA ADMINISTRATIVA	1201	Departamento de Educación	
2013-000217	B	PROCESOS DE INFORMATICA, INC.	2/28/2013	2/28/2013	6/28/2013	$250,000.00	SERVICIOS DE CONSULTORIA ADMINISTRATIVA	1201	Departamento de Educación	
2013-000063	C	PROCESOS DE INFORMATICA, INC.	3/18/2013	3/18/2013	6/30/2013	$97,500.00	SERVICIOS DE CONSULTORIA ADMINISTRATIVA	1201	Departamento de Educación	
2013-000029	C	PROCESOS DE INFORMATICA, INC.	3/26/2013	3/26/2013	6/30/2013	$348,000.00	SERVICIOS DE CONSULTORIA ADMINISTRATIVA	1201	Departamento de Educación	
2013-AF0234		Ramonita Rodriguez Nogué	4/15/2013	4/15/2013	6/30/2013	$25,200.00	SERVICIOS DE CONSULTORIA ADMINISTRATIVA	1201	Departamento de Educación	
2012-AF0171	B	Raquel Martí Ortiz	9/26/2012	9/26/2012	12/31/2012	$13,125.00	SERVICIOS DE CONSULTORIA ADMINISTRATIVA	1201	Departamento de Educación	
2013-000035		RENÉ FLORES ACUÑA	7/20/2012	7/20/2012	12/31/2012	$95,100.00	SERVICIOS DE CONSULTORIA ADMINISTRATIVA	1201	Departamento de Educación	
2013-000008		RSM ROC & COMPANY	2/7/2012	2/7/2012	12/31/2012	$243,600.00	SERVICIOS DE CONSULTORIA ADMINISTRATIVA	1201	Departamento de Educación	
2012-AF0355	A	RSM ROC & COMPANY	1/2/2013	1/2/2013	6/30/2013	$487,200.00	SERVICIOS DE CONSULTORIA ADMINISTRATIVA	1201	Departamento de Educación	
2013-AF0236		WYNDALCO ENTERPRISES, LLC	3/20/2013	3/20/2013	6/30/2013	$700,000.00	SERVICIOS DE CONSULTORIA ADMINISTRATIVA	1201	Departamento de Educación	
2013-000066		AQUINO, DE CORDOVA, ALFARO & CO., LLP	7/20/2012	7/20/2012	6/30/2013	$281,520.00	SERVICIOS DE CONTABILIDAD Y/O AUDITORIA	1201	Departamento de Educación	
2013-AF0232		DE ANGEL & COMPAÑIA, CPA, C.S.P.	2/20/2013	2/20/2013	6/30/2013	$191,341.88	SERVICIOS DE CONTABILIDAD Y/O AUDITORIA	1201	Departamento de Educación	

ID	Enm.	Contratista	Fec. Otorg.	Vig. Desde	Vig. Hasta	Cuantía	Tipo de Servicio	Núm. Entidad	Nombre de Entidad	Descripción
2013-AF0235		PKF Torres-Llompart, Sánchez-Ruiz LLC	11/3/2013	11/3/2013	6/30/2013	$334,340.00	SERVICIOS DE CONTABILIDAD Y/O AUDITORIA	1201	Departamento de Educación	
2013-AF0231		TORRES, HERNANDEZ & PUNTER, CPA, P.S. C.	2/20/2013	2/20/2013	6/30/2013	$221,471.25	SERVICIOS DE CONTABILIDAD Y/O AUDITORIA	1201	Departamento de Educación	
2013-AF0001		BRUSTEIN & MANASEVIT	2/7/2012	2/7/2012	12/30/2012	$407,500.00	SERVICIOS LEGALES	1201	Departamento de Educación	
2013-AF0001	A	BRUSTEIN & MANASEVIT	10/19/2012	10/19/2012	6/30/2013	$246,000.00	SERVICIOS LEGALES	1201	Departamento de Educación	
2013-AF0001	B	BRUSTEIN & MANASEVIT	2/28/2013	2/28/2013	6/30/2013	$139,000.00	SERVICIOS LEGALES	1201	Departamento de Educación	
2012-000005		BUFETE DE ABOGADOS ALDARONDO Y LÓPEZ BRAS	1/7/2012	1/7/2011	6/30/2012	$132,944.00	SERVICIOS LEGALES	1201	Departamento de Educación	
2012-000005	A	BUFETE DE ABOGADOS ALDARONDO Y LÓPEZ BRAS	1/7/2012	1/7/2011	6/30/2012	$0.00	SERVICIOS LEGALES	1201	Departamento de Educación	
2013-000023		BUFETE DE ABOGADOS ALDARONDO Y LÓPEZ BRAS	3/7/2012	3/7/2012	12/31/2012	$185,535.00	SERVICIOS LEGALES	1201	Departamento de Educación	
2013-000022		BUFETE DE ABOGADOS ALDARONDO Y LÓPEZ BRAS	3/7/2012	3/7/2012	12/31/2012	$882,240.05	SERVICIOS LEGALES	1201	Departamento de Educación	
2013-000022	A	BUFETE DE ABOGADOS ALDARONDO Y LÓPEZ BRAS	12/20/2012	12/20/2012	12/31/2012	$82,000.00	SERVICIOS LEGALES	1201	Departamento de Educación	
2013-000023	A	BUFETE DE ABOGADOS ALDARONDO Y LÓPEZ BRAS	12/20/2012	12/20/2012	12/31/2012	$168,000.00	SERVICIOS LEGALES	1201	Departamento de Educación	
2013-000024		C.D.O. GROUP P.S.C.	11/7/2012	11/7/2012	12/31/2012	$45,000.00	SERVICIOS LEGALES	1201	Departamento de Educación	
2011-000131	C	CARLOS MANUEL ZACCHEUS VIZCARRONDO	7/19/2012	9/30/2012	9/30/2013	$36,000.00	SERVICIOS LEGALES	1201	Departamento de Educación	
2013-AF0005		CESAR DOMINGUEZ CUEVAS	7/19/2012	1/8/2012	7/31/2013	$182,000.00	SERVICIOS LEGALES	1201	Departamento de Educación	
2013-AF0029		Drinker Biddle & Reath LLP	1/9/2012	1/9/2012	8/31/2013	$295,000.00	SERVICIOS LEGALES	1201	Departamento de Educación	
2013-000021		HEIDI MIRANDA BROCO	2/7/2012	2/7/2012	12/31/2012	$25,500.00	SERVICIOS LEGALES	1201	Departamento de Educación	
2013-000018		JOSÉ ANTONIO CARLO RODRÍGUEZ	2/7/2012	2/7/2012	12/31/2012	$36,000.00	SERVICIOS LEGALES	1201	Departamento de Educación	
2013-000227		JOSE E VALENZUELA ALVARADO	2/20/2013	2/20/2013	6/30/2013	$36,000.00	SERVICIOS LEGALES	1201	Departamento de Educación	
2013-000213		JUAN PALERM NEVARES	10/1/2013	10/1/2013	6/28/2013	$48,000.00	SERVICIOS LEGALES	1201	Departamento de Educación	
2013-000226		JULIO A GONZALEZ FIGUEROA	2/20/2013	2/20/2013	6/30/2013	$36,000.00	SERVICIOS LEGALES	1201	Departamento de Educación	
2012-AF0358	A	Lcdo. Jose Angel Lizasoain Santiago	1/30/2013	1/30/2013	6/30/2013	-$32,400.00	SERVICIOS LEGALES	1201	Departamento de Educación	Enmienda para reducción en la compensación
2013-AF0122		Lorelly Marcano Reyes	5/10/2012	5/10/2012	6/30/2013	$74,000.00	SERVICIOS LEGALES	1201	Departamento de Educación	
2013-000019		LUIS BENJAMÍN MÉNDEZ MÉNDEZ	2/7/2012	2/7/2012	12/31/2012	$36,000.00	SERVICIOS LEGALES	1201	Departamento de Educación	
2013-000212		MARIE LOU DE LA LUZ QUILES	10/1/2013	10/1/2013	6/28/2013	$48,000.00	SERVICIOS LEGALES	1201	Departamento de Educación	
2013-AF0223		Naitzabes Martínez González	1/18/2013	1/18/2013	6/30/2013	$52,400.00	SERVICIOS LEGALES	1201	Departamento de Educación	
2013-000031		ORESTE V. RAMOS DÍAZ	6/7/2012	6/7/2012	12/31/2012	$72,000.00	SERVICIOS LEGALES	1201	Departamento de Educación	
2013-000230		WOLF POPPER	3/14/2013	3/14/2013	6/30/2013	$75,000.00	SERVICIOS LEGALES	1201	Departamento de Educación	
2013-000229		WOLF POPPER	3/14/2013	3/14/2013	6/30/2013	$175,000.00	SERVICIOS LEGALES	1201	Departamento de Educación	
2012-000221	A	ADRIAN O. VAZQUEZ DBA DISTRIBUIDORA VAZQUEZ	9/28/2012	1/10/2012	9/30/2013	$156,166.62	SERVICIOS MISCELANEOS NO PERSONALES	1201	Departamento de Educación	Alimentos-AEA
2012-000233	A	ADRIAN O. VAZQUEZ DBA DISTRIBUIDORA VAZQUEZ	9/28/2012	1/10/2012	9/30/2013	$78,532.01	SERVICIOS MISCELANEOS NO PERSONALES	1201	Departamento de Educación	Alimentos-AEA
2012-000231	A	ADRIAN O. VAZQUEZ DBA DISTRIBUIDORA VAZQUEZ	9/28/2012	1/10/2012	9/30/2013	$75,367.85	SERVICIOS MISCELANEOS NO PERSONALES	1201	Departamento de Educación	Alimentos-AEA
2012-000207	A	ADRIAN O. VAZQUEZ DBA PACHECA DISTRIBUTERS	9/28/2012	1/10/2012	9/30/2013	$76,582.67	SERVICIOS MISCELANEOS NO PERSONALES	1201	Departamento de Educación	Alimentos-AEA
2012-000204	A	AEDA CORP.	9/28/2012	1/10/2012	9/30/2013	$60,470.93	SERVICIOS MISCELANEOS NO PERSONALES	1201	Departamento de Educación	Alimentos-AEA
2012-000246	A	ALEX APONTE TORRES	9/28/2012	1/10/2012	9/30/2013	$124,985.18	SERVICIOS MISCELANEOS NO PERSONALES	1201	Departamento de Educación	Alimentos-AEA
2012-000247	A	ALEX APONTE TORRES	9/28/2012	1/10/2012	9/30/2013	$111,797.50	SERVICIOS MISCELANEOS NO PERSONALES	1201	Departamento de Educación	Alimentos-AEA
2013-000190		ALLIED WASTE OF PUERTO RICO, INC.	9/28/2012	1/10/2012	9/30/2013	$27,500.00	SERVICIOS MISCELANEOS NO PERSONALES	1201	Departamento de Educación	Recogido desperdicios solidos
2012-000272	A	ALMACEN PEÑA, INC.	9/28/2012	1/10/2012	9/30/2013	$136,833.70	S MISCELANEOS NO PERSONALES	1201	Departamento de Educación	Alimentos-AEA

ID	Enm.	Contratista	Fec. Otorg.	Vig. Desde	Vig. Hasta	Cuantía	Tipo de Servicio	Núm. Entidad	Nombre de Entidad	Descripción
2013-000231		ALTERNATIVE EXTERMINATING COMEJEN CORP.	2/27/2013	1/3/2013	5/31/2013	$7,391.70	SERVICIOS MISCELANEOS NO PERSONALES	1201	Departamento de Educación	Exterminación de comején
2012-000178	A	ALVIN APONTE TORRES	9/28/2012	1/10/2012	9/30/2013	$81,173.67	SERVICIOS MISCELANEOS NO PERSONALES	1201	Departamento de Educación	Alimentos-AEA
2012-000252	A	ALVIN APONTE TORRES	9/28/2012	1/10/2012	9/30/2013	$29,132.74	SERVICIOS MISCELANEOS NO PERSONALES	1201	Departamento de Educación	Alimentos-AEA
2012-000237	A	ALVIN APONTE TORRES	9/28/2012	1/10/2012	9/30/2013	$85,443.10	SERVICIOS MISCELANEOS NO PERSONALES	1201	Departamento de Educación	Alimentos-AEA
2012-000249	A	ALVIN APONTE TORRES	9/28/2012	1/10/2012	9/30/2013	$110,791.15	SERVICIOS MISCELANEOS NO PERSONALES	1201	Departamento de Educación	Alimentos-AEA
2012-000208	A	AMAR EDUCATIONAL SERVICES, INC.	9/28/2012	1/10/2012	9/30/2013	$26,573.07	SERVICIOS MISCELANEOS NO PERSONALES	1201	Departamento de Educación	Alimentos-AEA
2012-000164	A	ANGEL LUIS APONTE ALICEA DBA FRUTAS Y VEGETALES	9/28/2012	1/10/2012	9/30/2013	$61,578.60	SERVICIOS MISCELANEOS NO PERSONALES	1201	Departamento de Educación	Alimentos-AEA
2012-000166	A	ANGEL LUIS APONTE ALICEA DBA FRUTAS Y VEGETALES	9/28/2012	1/10/2012	9/30/2013	$82,182.36	SERVICIOS MISCELANEOS NO PERSONALES	1201	Departamento de Educación	Alimentos-AEA
2012-000205	A	ANGEL LUIS APONTE ALICEA DBA FRUTAS Y VEGETALES	9/28/2012	1/10/2012	9/30/2013	$36,633.32	SERVICIOS MISCELANEOS NO PERSONALES	1201	Departamento de Educación	Alimentos-AEA
2012-000245	A	ANGEL MARTINEZ COLON DBA ISLA CENTRO	9/28/2012	1/10/2012	9/30/2013	$64,976.28	SERVICIOS MISCELANEOS NO PERSONALES	1201	Departamento de Educación	Alimentos-AEA
2012-000200	A	ANGEL MARTINEZ COLON DBA ISLA CENTRO	9/28/2012	1/10/2012	9/30/2013	$122,628.10	SERVICIOS MISCELANEOS NO PERSONALES	1201	Departamento de Educación	Alimentos-AEA
2012-000171	A	ANGEL MARTINEZ COLON DBA ISLA CENTRO	9/28/2012	1/10/2012	9/30/2013	$103,508.42	SERVICIOS MISCELANEOS NO PERSONALES	1201	Departamento de Educación	Alimentos-AEA
2012-000276	A	ANTONIO APONTE CRUZ	9/28/2012	1/10/2012	9/30/2013	$28,920.73	SERVICIOS MISCELANEOS NO PERSONALES	1201	Departamento de Educación	Alimentos-AEA
2012-000174	B	BIENES RIVERA GONZALEZ, INC.	9/28/2012	1/10/2012	9/30/2013	$264,763.15	SERVICIOS MISCELANEOS NO PERSONALES	1201	Departamento de Educación	Alimentos-AEA
2012-000234	B	BIENES RIVERA GONZALEZ, INC.	9/28/2012	1/10/2012	9/30/2013	$87,456.55	SERVICIOS MISCELANEOS NO PERSONALES	1201	Departamento de Educación	Alimentos-AEA
2012-000160	A	CABO ROJO GAS, INC.	9/28/2012	1/10/2012	9/30/2013	$673,735.00	SERVICIOS MISCELANEOS NO PERSONALES	1201	Departamento de Educación	suministro de gas,instalación de lineas,equipos de cocina, etc.
2012-000159	B	CAMPOFRESCO, CORP.	9/28/2012	1/10/2012	9/30/2013	$2,605,250.00	SERVICIOS MISCELANEOS NO PERSONALES	1201	Departamento de Educación	Alimentos-AEA
2012-000157	B	CAMPOFRESCO, CORP.	9/28/2012	1/10/2012	9/30/2013	$2,870,550.00	SERVICIOS MISCELANEOS NO PERSONALES	1201	Departamento de Educación	Alimentos-AEA
2012-000206	A	CARLOS A. MELÉNDEZ MOLINA DBA ALMACÉN MELÉNDEZ	9/28/2012	1/10/2012	9/30/2013	$110,755.69	SERVICIOS MISCELANEOS NO PERSONALES	1201	Departamento de Educación	Alimentos-AEA
2012-000256	A	CARLOS A. MELÉNDEZ MOLINA DBA ALMACÉN MELÉNDEZ	9/28/2012	1/10/2012	9/30/2013	$69,415.60	SERVICIOS MISCELANEOS NO PERSONALES	1201	Departamento de Educación	Alimentos-AEA
2012-000255	A	CARLOS A. MELÉNDEZ MOLINA DBA ALMACÉN MELÉNDEZ	9/28/2012	1/10/2012	9/30/2013	$35,470.56	SERVICIOS MISCELANEOS NO PERSONALES	1201	Departamento de Educación	Alimentos-AEA
2012-000279	A	CASA JUPITER, INC.	8/15/2012	8/15/2012	9/30/2012	$176,968.00	SERVICIOS MISCELANEOS NO PERSONALES	1201	Departamento de Educación	Tarimas de piso
2012-000279	B	CASA JUPITER, INC.	9/28/2012	1/10/2012	9/30/2013	$132,000.00	SERVICIOS MISCELANEOS NO PERSONALES	1201	Departamento de Educación	Tarimas de piso
2012-000278	A	CASA JUPITER, INC.	9/28/2012	1/10/2012	9/30/2013	$103,540.00	SERVICIOS MISCELANEOS NO PERSONALES	1201	Departamento de Educación	Suplido de equipo de comedores escolares
2012-000285	A	CASA JUPITER, INC.	9/28/2012	1/10/2012	9/30/2013	$297,000.00	SERVICIOS MISCELANEOS NO PERSONALES	1201	Departamento de Educación	Suplido de equipo de comedores escolares
2011-000304	B	CASA JUPITER, INC.	9/28/2012	1/10/2012	9/30/2013	$136,180.00	SERVICIOS MISCELANEOS NO PERSONALES	1201	Departamento de Educación	Suplido de equipo de comedores escolares
2012-000153	A	DEPARTAMENTO DE SALUD	9/28/2012	1/10/2012	9/30/2013	$163,125.00	SERVICIOS MISCELANEOS NO PERSONALES	1201	Departamento de Educación	Inspección de facilidades de preparación de alimentos
2013-000036		DUEÑAS TRAILERS RENTAL, INC.	4/8/2012	4/8/2012	12/31/2012	$30,000.00	SERVICIOS MISCELANEOS NO PERSONALES	1201	Departamento de Educación	Arrendamiento de 10 vagones-Escuelas Siglo XXI
2012-000264	A	EL FONDO PARA EL FOMENTO DE LA INDUSTRIA DE HUEVOS	1/10/2012	1/10/2012	9/30/2013	$1,284,800.00	SERVICIOS MISCELANEOS NO PERSONALES	1201	Departamento de Educación	Suplido de huevos para los comedores escolares
2013-000232		EMILIANO FELICIANO HERNANDEZ	1/3/2013	1/3/2013	5/31/2013	$3,638.00	SERVICIOS MISCELANEOS NO PERSONALES	1201	Departamento de Educación	Servicio de fumigación y exterminio a los comedores escolares
2013-000203		EMR ENTERPRISES CORP	11/20/2012	11/20/2012	9/30/2013	$53,420.00	SERVICIOS MISCELANEOS NO PERSONALES	1201	Departamento de Educación	inspección, mantenimiento, certificación del sistema de supresion de incendio en comedores escolares (requerido por el Depto.de Bomberos)
2012-000155	A	F. & J. M. CARRERA, INC.	9/28/2012	1/10/2011	9/30/2013	$606,008.70	SERVICIOS MISCELANEOS NO PERSONALES	1201	Departamento de Educación	Alimentos-AEA
2012-000156	A	F. & J. M. CARRERA, INC.	9/28/2012	1/10/2012	9/30/2013	$2,542,227.66	SERVICIOS MISCELANEOS NO PERSONALES	1201	Departamento de Educación	Alimentos-AEA
2012-000316	A	F. & J.M. CARRERA, INC.	9/28/2012	1/10/2012	9/30/2013	$1,263,751.20	SERVICIOS MISCELANEOS NO PERSONALES	1201	Departamento de Educación	Alimentos-AEA
2011-000233	B	F. & J.M. CARRERA, INC.	9/28/2012	1/10/2012	9/30/2013	$3,162,023.14	SERVICIOS MISCELANEOS NO PERSONALES	1201	Departamento de Educación	Alimentos-AEA
2013-000037		FIDEICOMISO OLIMPICO DE PUERTO RICO	10/8/2012	10/8/2012	12/31/2012	$295,325.00	SERVICIOS MISCELANEOS NO PERSONALES	1201	Departamento de Educación	Alimentos para estudiantes de escuela especializada en el deporte
[illegible]	[illegible]	[illegible]	[illegible]	[illegible]	[illegible]	[illegible]	[illegible]	[illegible]	[illegible]	Alimentos para estudiantes de escuela especializada en el deporte

ID	Enm.	Contratista	Fec. Otorg.	Vig. Desde	Vig. Hasta	Cuantía	Tipo de Servicio	Núm. Entidad	Nombre de Entidad	Descripción
2012-000299	A	FOGEL CARIBBEAN CORPORATION	9/28/2012	1/10/2012	9/30/2013	$99,000.00	SERVICIOS MISCELANEOS NO PERSONALES	1201	Departamento de Educación	Alimentos-AEA
2010-000280	B	FONDO FOMENTO INDUSTR IA LECHERA	11/16/2012	11/16/2012	9/30/2013	$0.00	SERVICIOS MISCELANEOS NO PERSONALES	1201	Departamento de Educación	Alimentos-AEA
2012-000253	A	FREDY E. VARELA LÓPEZ DBA/DISTRIBUIDORA VARELA	9/28/2012	1/10/2012	9/30/2013	$90,601.46	SERVICIOS MISCELANEOS NO PERSONALES	1201	Departamento de Educación	Alimentos-AEA
2012-000250	A	FREDY E. VARELA LÓPEZ DBA/DISTRIBUIDORA VARELA	9/28/2012	1/10/2012	9/30/2013	$60,374.13	SERVICIOS MISCELANEOS NO PERSONALES	1201	Departamento de Educación	Alimentos-AEA
2012-000169	A	FREDY E. VARELA LÓPEZ DBA/DISTRIBUIDORA VARELA	9/28/2012	1/10/2012	9/30/2013	$70,144.05	SERVICIOS MISCELANEOS NO PERSONALES	1201	Departamento de Educación	Alimentos-AEA
2012-000233	A	FREDY E. VARELA LÓPEZ DBA/DISTRIBUIDORA VARELA	9/28/2012	1/10/2012	9/30/2013	$66,503.01	SERVICIOS MISCELANEOS NO PERSONALES	1201	Departamento de Educación	Alimentos-AEA
2012-000170	A	FRUTAS Y VEGETALES LOPEZ ORTIZ, INC.	9/28/2012	1/10/2012	9/30/2013	$116,593.02	SERVICIOS MISCELANEOS NO PERSONALES	1201	Departamento de Educación	Alimentos-AEA
2012-000254	A	FRUTAS Y VEGETALES LOPEZ ORTIZ, INC.	9/28/2012	1/10/2012	9/30/2013	$60,528.31	SERVICIOS MISCELANEOS NO PERSONALES	1201	Departamento de Educación	Alimentos-AEA
2012-000173	A	GABRIEL A. MIRANDA OCASIO DBA FRUTAS Y VEGETALES	9/28/2012	1/10/2012	9/30/2013	$180,073.81	SERVICIOS MISCELANEOS NO PERSONALES	1201	Departamento de Educación	Alimentos-AEA
2012-000226	A	GLORIMAR ORTIZ MARRERO	9/28/2012	1/10/2012	9/30/2013	$119,069.75	SERVICIOS MISCELANEOS NO PERSONALES	1201	Departamento de Educación	Alimentos-AEA
2012-000229	A	GLORIMAR ORTIZ MARRERO	9/28/2012	1/10/2012	9/30/2013	$116,977.06	SERVICIOS MISCELANEOS NO PERSONALES	1201	Departamento de Educación	Alimentos-AEA
2012-000224	A	GLORIMAR ORTIZ MARRERO	9/28/2012	1/10/2012	9/30/2013	$62,966.73	SERVICIOS MISCELANEOS NO PERSONALES	1201	Departamento de Educación	Alimentos-AEA
2012-000191	A	GLORIMAR ORTIZ MARRERO	9/28/2012	1/10/2012	9/30/2013	$56,966.26	SERVICIOS MISCELANEOS NO PERSONALES	1201	Departamento de Educación	Alimentos-AEA
2013-000233		GPY ELECTRIC & CONTRACTORS	2/27/2013	2/27/2013	5/31/2013	$17,008.50	SERVICIOS MISCELANEOS NO PERSONALES	1201	Departamento de Educación	Servicio de fumigación y exterminio a los comedores escolares
2012-000232	A	GUILLERMO MOLINA DBA MOLINA'S DISTRIBUTORS	9/28/2012	1/10/2012	9/30/2013	$100,497.33	SERVICIOS MISCELANEOS NO PERSONALES	1201	Departamento de Educación	Alimentos-AEA
2012-000188	A	GUILLERMO MOLINA DBA MOLINA'S DISTRIBUTORS	9/28/2012	1/10/2012	9/30/2013	$114,723.74	SERVICIOS MISCELANEOS NO PERSONALES	1201	Departamento de Educación	Alimentos-AEA
2012-000190	A	GUILLERMO MOLINA SANTIAGO DBA MOLINA VEGETAL FRUIT	9/28/2012	1/10/2012	9/30/2013	$71,118.09	SERVICIOS MISCELANEOS NO PERSONALES	1201	Departamento de Educación	Alimentos-AEA
2012-000248	A	HECTOR F. FORTIS DBA H.F. FOOD DISTRIBUITORS	9/28/2012	1/10/2012	9/30/2013	$68,915.88	SERVICIOS MISCELANEOS NO PERSONALES	1201	Departamento de Educación	Alimentos-AEA
2012-000235	A	HÉCTOR F. FORTS DBA/H.F. FOOD DISTRIBUTORS	9/28/2012	1/10/2012	9/30/2013	$57,541.24	SERVICIOS MISCELANEOS NO PERSONALES	1201	Departamento de Educación	Alimentos-AEA
2012-000238	A	HÉCTOR F. FORTS DBA/H.F. FOOD DISTRIBUTORS	9/28/2012	1/10/2012	9/30/2013	$79,859.52	SERVICIOS MISCELANEOS NO PERSONALES	1201	Departamento de Educación	Alimentos-AEA
2013-000191		HOLSUM DE PUERTO RICO, INC.	9/28/2012	1/10/2012	9/30/2013	$4,539,634.15	SERVICIOS MISCELANEOS NO PERSONALES	1201	Departamento de Educación	Alimentos-AEA
2012-000184	A	JAVIER MERCADO ORTIZ	9/28/2012	1/10/2012	9/30/2013	$32,431.96	SERVICIOS MISCELANEOS NO PERSONALES	1201	Departamento de Educación	Alimentos-AEA
2012-000214	A	JESUS LOPEZ BERRIOS	9/28/2012	9/28/2012	1/10/2013	$31,754.22	SERVICIOS MISCELANEOS NO PERSONALES	1201	Departamento de Educación	Alimentos-AEA
2012-000202	A	JESUS LOPEZ BERRIOS	9/28/2012	1/10/2012	9/30/2013	$90,222.01	SERVICIOS MISCELANEOS NO PERSONALES	1201	Departamento de Educación	Alimentos-AEA
2012-000223	A	JESUS LOPEZ BERRIOS	9/28/2012	1/10/2012	9/30/2013	$127,224.18	SERVICIOS MISCELANEOS NO PERSONALES	1201	Departamento de Educación	Alimentos-AEA
2012-000227	A	JOLNY DISTRIBUTOR, INC.	9/28/2012	1/10/2012	9/30/2013	$119,480.66	SERVICIOS MISCELANEOS NO PERSONALES	1201	Departamento de Educación	Alimentos-AEA
2012-000168	A	JOLNY DISTRIBUTOR, INC.	9/28/2012	1/10/2012	9/30/2013	$52,270.10	SERVICIOS MISCELANEOS NO PERSONALES	1201	Departamento de Educación	Alimentos-AEA
2012-000243	A	JOSÉ A. ROSARIO DBA/ROSARIO DISTRIBUTOR	9/28/2012	1/10/2012	9/30/2013	$41,504.63	SERVICIOS MISCELANEOS NO PERSONALES	1201	Departamento de Educación	Alimentos-AEA
2012-000244	A	JOSÉ A. ROSARIO DBA/ROSARIO DISTRIBUTOR	9/28/2012	1/10/2012	9/30/2013	$117,016.76	SERVICIOS MISCELANEOS NO PERSONALES	1201	Departamento de Educación	Alimentos-AEA
2012-000220	A	JOSÉ R. PEÑA TORRES	9/28/2012	1/10/2012	9/30/2013	$203,042.84	SERVICIOS MISCELANEOS NO PERSONALES	1201	Departamento de Educación	Alimentos-AEA
2012-000251	A	JOSÉ R. PEÑA TORRES	9/28/2012	1/10/2012	9/30/2013	$64,519.67	SERVICIOS MISCELANEOS NO PERSONALES	1201	Departamento de Educación	Alimentos-AEA
2012-000236	A	JOSÉ R. PEÑA TORRES	9/28/2012	1/10/2012	9/30/2013	$56,497.77	SERVICIOS MISCELANEOS NO PERSONALES	1201	Departamento de Educación	Alimentos-AEA
2012-000154	A	JOSE SANTIAGO, INC	9/28/2012	1/10/2012	9/30/2013	$911,200.60	SERVICIOS MISCELANEOS NO PERSONALES	1201	Departamento de Educación	Alimentos-AEA
2012-000305	A	JOSE SANTIAGO, INC	9/28/2012	1/10/2012	9/30/2013	$3,206,250.00	SERVICIOS MISCELANEOS NO PERSONALES	1201	Departamento de Educación	Alimentos-AEA
2012-000218	A	JOVANNA FLORES DBA DIST. TIERRA ADENTRO	9/28/2012	1/10/2012	9/30/2013	$87,274.04	SERVICIOS MISCELANEOS NO PERSONALES	1201	Departamento de Educación	Alimentos-AEA
2011-000279	F	LA ADMINISTRACIÓN PARA EL DESARROLLO DE EMPRESAS A	9/28/2012	1/10/2012	9/30/2013	$20,444,809.88	SERVICIOS MISCELANEOS NO PERSONALES	1201	Departamento de Educación	Alimentos-AEA
2011-000277	D	LA[illegible]TRACIÓN PARA EL DESARROLLO DE EMPRESAS A	9/28/2012	1/10/2012	9/30/2013	$8,500,000.00	[illegible]S MISCELANEOS NO PERSONALES	1201	Departamento de Educación	Alimentos-AEA

ID	Enm.	Contratista	Fec. Otorg.	Vig. Desde	Vig. Hasta	Cuantía	Tipo de Servicio	Núm. Entidad	Nombre de Entidad	Descripción
2011-000278	B	LA ADMINISTRACIÓN PARA EL DESARROLLO DE EMPRESAS A	9/28/2012	1/10/2012	9/30/2013	$294,000.00	SERVICIOS MISCELANEOS NO PERSONALES	1201	Departamento de Educación	Alimentos-AEA
2011-000277	E	LA ADMINISTRACIÓN PARA EL DESARROLLO DE EMPRESAS A	10/30/2012	10/30/2012	9/30/2013	$0.00	SERVICIOS MISCELANEOS NO PERSONALES	1201	Departamento de Educación	Alimentos-AEA
2011-000279	G	LA ADMINISTRACIÓN PARA EL DESARROLLO DE EMPRESAS A	10/30/2012	10/30/2012	9/30/2013	$0.00	SERVICIOS MISCELANEOS NO PERSONALES	1201	Departamento de Educación	Alimentos-AEA
2011-000277	F	LA ADMINISTRACIÓN PARA EL DESARROLLO DE EMPRESAS A	4/4/2013	4/4/2013	9/30/2013	$0.00	SERVICIOS MISCELANEOS NO PERSONALES	1201	Departamento de Educación	Alimentos-AEA
2011-000279	H	LA ADMINISTRACIÓN PARA EL DESARROLLO DE EMPRESAS A	4/4/2013	4/4/2013	9/30/2013	$0.00	SERVICIOS MISCELANEOS NO PERSONALES	1201	Departamento de Educación	Alimentos-AEA
2012-000258	A	LIGHT GAS CORPORATION	9/28/2012	1/10/2012	9/30/2013	$1,827,851.91	SERVICIOS MISCELANEOS NO PERSONALES	1201	Departamento de Educación	suministro de gas,Instalación de lineas,equipos de cocina, etc.
2012-000172	A	LUIS A. LOYO ALICEA	9/28/2012	1/10/2012	9/30/2013	$79,971.08	SERVICIOS MISCELANEOS NO PERSONALES	1201	Departamento de Educación	Alimentos-AEA
2012-000183	A	MAKOTAF CONSTRUCTIONS CORP.	9/28/2012	1/10/2012	9/30/2013	$52,099.41	SERVICIOS MISCELANEOS NO PERSONALES	1201	Departamento de Educación	Alimentos-AEA
2012-000273	A	MALGOR AND CO, INC	9/28/2012	1/10/2012	9/30/2013	$1,458,209.28	SERVICIOS MISCELANEOS NO PERSONALES	1201	Departamento de Educación	Alimentos-AEA
2012-000242	A	MASTER FOOD SALES, INC.	9/28/2012	1/10/2012	9/30/2013	$73,277.73	SERVICIOS MISCELANEOS NO PERSONALES	1201	Departamento de Educación	Alimentos-AEA
2012-000241	A	MASTER FOOD SALES, INC.	9/28/2012	1/10/2012	9/30/2013	$39,872.07	SERVICIOS MISCELANEOS NO PERSONALES	1201	Departamento de Educación	Alimentos-AEA
2012-000176	A	MATEO RODRIGUEZ ORTIZ	9/28/2012	1/10/2012	9/30/2013	$194,550.63	SERVICIOS MISCELANEOS NO PERSONALES	1201	Departamento de Educación	Alimentos-AEA
2012-000225	A	MATEO RODRIGUEZ ORTIZ	9/28/2012	1/10/2012	9/30/2013	$77,481.83	SERVICIOS MISCELANEOS NO PERSONALES	1201	Departamento de Educación	Alimentos-AEA
2012-000257	A	MENDEZ & CO. INC	9/28/2012	1/10/2012	9/30/2013	$44,700.00	SERVICIOS MISCELANEOS NO PERSONALES	1201	Departamento de Educación	materiales de limpieza- AEA
2012-000300	A	MENDEZ & CO. INC	9/28/2012	1/10/2012	9/30/2013	$1,587,890.00	SERVICIOS MISCELANEOS NO PERSONALES	1201	Departamento de Educación	materiales de limpieza- AEA
2012-000177	A	MIGUEL RIVERA BERMUDEZ DBA DISTRIBUIDORA RIVERA	9/28/2012	1/10/2012	9/30/2013	$254,640.48	SERVICIOS MISCELANEOS NO PERSONALES	1201	Departamento de Educación	Alimentos-AEA
2012-000180	A	MIGUEL RIVERA BERMUDEZ DBA DISTRIBUIDORA RIVERA	9/28/2012	1/10/2012	9/30/2013	$194,711.76	SERVICIOS MISCELANEOS NO PERSONALES	1201	Departamento de Educación	Alimentos-AEA
2012-000230	A	NEFTALI TORRES SANTIAGO D/B/A/ DISTRIBUIDORA TORRE	9/28/2012	1/10/2012	9/30/2013	$138,220.03	SERVICIOS MISCELANEOS NO PERSONALES	1201	Departamento de Educación	Alimentos-AEA
2012-000165	A	NEFTALI TORRES SANTIAGO DBA DISTRIBUIDORA TORRES	9/28/2012	1/10/2012	9/30/2013	$27,019.36	SERVICIOS MISCELANEOS NO PERSONALES	1201	Departamento de Educación	Alimentos-AEA
2013-000184		NESTOR ALGARIN LOPEZ	11/10/2012	11/10/2012	12/31/2012	$30,000.00	SERVICIOS MISCELANEOS NO PERSONALES	1201	Departamento de Educación	Alimentos-AEA
2013-000185		NIBA INTERNATIONAL CORP	9/28/2012	1/10/2012	9/30/2013	$8,722.00	SERVICIOS MISCELANEOS NO PERSONALES	1201	Departamento de Educación	materiales de limpieza- AEA
2012-000197	A	NOMAR J. PEÑA D/B/A N J PROVISION	9/30/2012	1/10/2012	9/30/2013	$57,194.91	SERVICIOS MISCELANEOS NO PERSONALES	1201	Departamento de Educación	Alimentos-AEA
2012-000167	A	ORLANDO MATOS DBA O.M.C. FRUTAS Y VEGETALES	9/28/2012	1/10/2012	9/30/2013	$167,727.41	SERVICIOS MISCELANEOS NO PERSONALES	1201	Departamento de Educación	Alimentos-AEA
2012-000163	A	ORLANDO MATOS DBA O.M.C. FRUTAS Y VEGETALES	9/28/2012	1/10/2012	9/30/2013	$59,481.25	SERVICIOS MISCELANEOS NO PERSONALES	1201	Departamento de Educación	Alimentos-AEA
2012-000203	A	PEDRO ALBERTO LUCENA LOPEZ	9/28/2012	1/10/2012	9/30/2013	$166,288.55	SERVICIOS MISCELANEOS NO PERSONALES	1201	Departamento de Educación	Alimentos-AEA
2012-000211	A	PEDRO ALBERTO LUCENA LOPEZ	9/28/2012	1/10/2012	9/30/2013	$38,830.08	SERVICIOS MISCELANEOS NO PERSONALES	1201	Departamento de Educación	Alimentos-AEA
2012-000194	A	PEDRO J. RIVERA D/B/A RIVERA DISTRIBUTOR	9/28/2012	1/10/2012	9/30/2013	$74,024.18	SERVICIOS MISCELANEOS NO PERSONALES	1201	Departamento de Educación	Alimentos-AEA
2013-000192		PLUMBING & SEWER CLEANING "R" US CORP	9/28/2012	1/10/2012	9/30/2013	$44,000.00	SERVICIOS MISCELANEOS NO PERSONALES	1201	Departamento de Educación	Recolección y disposición de aguas residuales, grasas no tóxicas, generadas por los comedores escolares y depositados en los almacenes de alimentos y equipos de la AEA
2012-000216	A	PONCE FOOD WAREHOUSE, INC.	9/28/2012	1/10/2012	9/30/2013	$64,014.09	SERVICIOS MISCELANEOS NO PERSONALES	1201	Departamento de Educación	Alimentos-AEA
2012-000215	A	PONCE FOOD WAREHOUSE, INC.	9/28/2012	1/10/2012	9/30/2013	$245,055.36	SERVICIOS MISCELANEOS NO PERSONALES	1201	Departamento de Educación	Alimentos-AEA
2011-000284	B	PRIM, INC	9/28/2012	1/10/2012	9/30/2013	$272,160.00	SERVICIOS MISCELANEOS NO PERSONALES	1201	Departamento de Educación	Contrato de mantenimiento preventivo y reparacion de unidades de "Walking freezer" y neveras en comedores
2012-000217	A	RAMÓN A. MORALES DBA RAM'S DISTRIBUTORS	9/28/2012	1/10/2012	9/30/2013	$131,816.40	SERVICIOS MISCELANEOS NO PERSONALES	1201	Departamento de Educación	Alimentos-AEA
2012-000175	A	RAMON E. MORALES BURGOS DBA MORALES DISTRIBUTORS	9/28/2012	1/10/2012	9/30/2013	$263,974.49	SERVICIOS MISCELANEOS NO PERSONALES	1201	Departamento de Educación	Alimentos-AEA
2012-000179	A	RAMON E. MORALES BURGOS DBA MORALES DISTRIBUTORS	9/28/2012	1/10/2012	9/30/2013	$220,633.13	SERVICIOS MISCELANEOS NO PERSONALES	1201	Departamento de Educación	Alimentos-AEA
2012-000181	A	RAMON E. MORALES BURGOS DBA MORALES DISTRIBUTORS	9/28/2012	1/10/2012	9/30/2013	$46,375.87	SERVICIOS MISCELANEOS NO PERSONALES	1201	Departamento de Educación	Alimentos-AEA
2012-000192	A	RAMON MORALES CINTRON DBA BARRANQUITAS TROPICAL	9/28/2012	1/10/2012	9/30/2013	$294,215.90	SERVICIOS MISCELANEOS NO PERSONALES	1201	Departamento de Educación	Alimentos-AEA

ID	Enm.	Contratista	Fec. Otorg.	Vig. Desde	Vig. Hasta	Cuantía	Tipo de Servicio	Núm. Entidad	Nombre de Entidad	Descripción
2012-000222	A	RAMON MORALES CINTRON DBA BARRANQUITAS TROPICAL	9/28/2012	1/10/2012	9/30/2013	$66,655.65	SERVICIOS MISCELANEOS NO PERSONALES	1201	Departamento de Educación	Alimentos-AEA
2012-000210	A	RAMÓN R. MORALES BURGOS DBA/R & R DISTRIBUTORS	9/28/2012	1/10/2012	9/30/2013	$125,795.23	SERVICIOS MISCELANEOS NO PERSONALES	1201	Departamento de Educación	Alimentos-AEA
2013-000196		RICOH PUERTO RICO INC.	10/30/2012	10/30/2012	10/30/2013	$148,566.00	SERVICIOS MISCELANEOS NO PERSONALES	1201	Departamento de Educación	Contrato de Equipos Multifuncionales (Maquinas Fotocopiadoras)
2013-000149		RICOH PUERTO RICO, INC.	11/14/2012	11/14/2012	12/31/2012	$33,996.00	SERVICIOS MISCELANEOS NO PERSONALES	1201	Departamento de Educación	Contrato de Equipos Multifuncionales (Maquinas Fotocopiadoras)
2011-000166	B	RICOH PUERTO RICO, INC.	9/28/2012	9/28/2012	9/30/2013	$35,996.00	SERVICIOS MISCELANEOS NO PERSONALES	1201	Departamento de Educación	Contrato de Equipos Multifuncionales (Maquinas Fotocopiadoras)
2013-000269		RICOH PUERTO RICO, INC.	3/13/2013	3/13/2013	6/30/2013	$33,996.00	SERVICIOS MISCELANEOS NO PERSONALES	1201	Departamento de Educación	Contrato de Equipos Multifuncionales (Maquinas Fotocopiadoras)
2012-000307	A	ROCK SOLID TECHNOLOGIES	2/7/2012	2/7/2012	10/30/2012	$62,200.00	SERVICIOS MISCELANEOS NO PERSONALES	1201	Departamento de Educación	Servicio de apoyo, desarrollo y transferencia de conocimientos para los sistemas rice (red informatica comedores escolares) y compras locales y estatales de la AEA
2011-000176	B	VALUE SALES, CORP.	9/28/2012	1/10/2012	9/30/2013	$172,800.00	SERVICIOS MISCELANEOS NO PERSONALES	1201	Departamento de Educación	Alimentos-AEA
2011-000313	B	VALUE SALES, CORP.	9/28/2012	1/10/2012	9/30/2013	$206,847.00	SERVICIOS MISCELANEOS NO PERSONALES	1201	Departamento de Educación	Alimentos-AEA
2011-000299	B	VALUE SALES, CORP.	9/28/2012	1/10/2012	9/30/2013	$228,327.00	SERVICIOS MISCELANEOS NO PERSONALES	1201	Departamento de Educación	Alimentos-AEA
2011-000314	C	VALUE SALES, CORP.	9/28/2012	1/10/2012	9/30/2013	$929,232.00	SERVICIOS MISCELANEOS NO PERSONALES	1201	Departamento de Educación	Alimentos-AEA
2013-000234		VALUE SALES, CORP.	2/28/2013	2/28/2013	9/30/2013	$241,995.00	SERVICIOS MISCELANEOS NO PERSONALES	1201	Departamento de Educación	Alimentos-AEA
2012-000161	A	VAZQUEZ & PAGAN BUS LINE, INC.	9/28/2012	1/10/2012	9/30/2013	$89,823.11	SERVICIOS MISCELANEOS NO PERSONALES	1201	Departamento de Educación	Alimentos-AEA
2012-000162	A	VAZQUEZ & PAGAN BUS LINE, INC.	9/28/2012	1/10/2012	9/30/2013	$95,167.13	SERVICIOS MISCELANEOS NO PERSONALES	1201	Departamento de Educación	Alimentos-AEA
2012-000186	A	VICTOR M. TORRES MALDONADO	9/28/2012	1/10/2012	9/30/2013	$208,195.39	SERVICIOS MISCELANEOS NO PERSONALES	1201	Departamento de Educación	Alimentos-AEA
2012-000182	A	VICTOR M. TORRES MALDONADO	9/28/2012	1/10/2012	9/30/2013	$156,647.62	SERVICIOS MISCELANEOS NO PERSONALES	1201	Departamento de Educación	Alimentos-AEA
2012-000189	A	VICTOR M. TORRES, DBA V.T.C. PRODUCTS	9/28/2012	1/10/2012	9/30/2013	$143,410.75	SERVICIOS MISCELANEOS NO PERSONALES	1201	Departamento de Educación	Alimentos-AEA
2012-000185	A	VICTOR M. TORRES, DBA V.T.C. PRODUCTS	9/28/2012	1/10/2012	9/30/2013	$124,065.94	SERVICIOS MISCELANEOS NO PERSONALES	1201	Departamento de Educación	Alimentos-AEA
2012-000228	A	WILLIAM FONSECA RIVERA D/B/A DISTRIBUIDORA FONSECA	9/28/2012	1/10/2012	9/30/2013	$39,610.46	SERVICIOS MISCELANEOS NO PERSONALES	1201	Departamento de Educación	Alimentos-AEA
2012-000219	A	WILLIAM FONSECA RIVERA D/B/A DISTRIBUIDORA FONSECA	9/28/2012	1/10/2012	9/30/2013	$224,497.21	SERVICIOS MISCELANEOS NO PERSONALES	1201	Departamento de Educación	Alimentos-AEA
2012-000195	A	WILLIAM FONSECA RIVERA D/B/A DISTRIBUIDORA FONSECA	9/28/2012	1/10/2012	9/30/2013	$149,744.30	SERVICIOS MISCELANEOS NO PERSONALES	1201	Departamento de Educación	Alimentos-AEA
2012-000193	A	WILLIAM FONSECA RIVERA D/B/A DISTRIBUIDORA FONSECA	9/28/2012	1/10/2012	9/30/2013	$81,594.72	SERVICIOS MISCELANEOS NO PERSONALES	1201	Departamento de Educación	Alimentos-AEA
2012-000187	A	WILLIAM FONSECA RIVERA D/B/A DISTRIBUIDORA FONSECA	9/28/2012	1/10/2012	9/30/2013	$115,681.90	SERVICIOS MISCELANEOS NO PERSONALES	1201	Departamento de Educación	Alimentos-AEA
2012-000201	A	WILLIAM FONSECA RIVERA D/B/A DISTRIBUIDORA FONSECA	9/28/2012	1/10/2012	9/30/2013	$47,286.61	SERVICIOS MISCELANEOS NO PERSONALES	1201	Departamento de Educación	Alimentos-AEA
2012-000212	A	YOLANDA CALES RODRIGUEZ DBA PROVISIONES CEDEÑO	9/28/2012	1/10/2012	9/30/2013	$79,109.67	SERVICIOS MISCELANEOS NO PERSONALES	1201	Departamento de Educación	Alimentos-AEA
2012-000240	A	ZORAIDA FERNANDEZ SANTIAGO	9/28/2012	1/10/2012	9/30/2013	$62,929.74	SERVICIOS MISCELANEOS NO PERSONALES	1201	Departamento de Educación	Alimentos-AEA
2012-000239	A	ZORAIDA FERNANDEZ SANTIAGO	9/28/2012	1/10/2012	9/30/2013	$73,578.82	SERVICIOS MISCELANEOS NO PERSONALES	1201	Departamento de Educación	Alimentos-AEA
2013-000220		ALMA NYDIA SANTIAGO TORRES	10/1/2013	10/1/2013	6/28/2013	$31,500.00	SERVICIOS RELACIONADOS CON LA SALUD	1201	Departamento de Educación	
2013-000215		AMELIA MARIA CINTRON VELAZQUEZ	10/1/2013	10/1/2013	6/28/2013	$48,000.00	SERVICIOS RELACIONADOS CON LA SALUD	1201	Departamento de Educación	
2013-000157		ANA A. TAVAREZ VELEZ	9/21/2012	9/21/2012	12/21/2012	$17,000.00	SERVICIOS RELACIONADOS CON LA SALUD	1201	Departamento de Educación	
2013-000249		ANA A. TAVAREZ VELEZ	12/3/2013	12/3/2013	5/31/2013	$17,000.00	SERVICIOS RELACIONADOS CON LA SALUD	1201	Departamento de Educación	
2013-000121		ANA D. ROSADO SANTIAGO	9/24/2012	9/24/2012	12/21/2012	$17,000.00	SERVICIOS RELACIONADOS CON LA SALUD	1201	Departamento de Educación	
2013-000254		ANA D. ROSADO SANTIAGO	12/3/2013	12/3/2013	5/31/2013	$17,000.00	SERVICIOS RELACIONADOS CON LA SALUD	1201	Departamento de Educación	
2013-000126		ANABEL CARRASQUILLO CASTRO	9/18/2012	9/18/2012	12/21/2012	$17,000.00	SERVICIOS RELACIONADOS CON LA SALUD	1201	Departamento de Educación	
2013-000235		ANABEL CARRASQUILLO CASTRO	3/14/2013	3/14/2013	5/31/2013	$17,000.00	SERVICIOS RELACIONADOS CON LA SALUD	1201	Departamento de Educación	
2013-000118		ANGELA E. VALENCIA ROMAN	10/8/2012	10/8/2012	12/31/2012	$25,000.00	[illegible] RELACIONADOS CON LA SALUD	1201	Departamento de Educación	

ID	Enm.	Contratista	Fec. Otorg.	Vig. Desde	Vig. Hasta	Cuantía	Tipo de Servicio	Núm. Entidad	Nombre de Entidad	Descripción
2013-000118	A	ANGELA E. VALENCIA ROMAN	2/25/2013	2/25/2013	6/28/2013	$25,000.00	SERVICIOS RELACIONADOS CON LA SALUD	1201	Departamento de Educación	
2013-000123		ANNETTE S. TORO HERNANDEZ	9/18/2012	9/18/2012	12/21/2012	$17,000.00	SERVICIOS RELACIONADOS CON LA SALUD	1201	Departamento de Educación	
2013-000266		ANNETTE S. TORO HERNANDEZ	3/13/2013	3/13/2013	5/31/2013	$17,000.00	SERVICIOS RELACIONADOS CON LA SALUD	1201	Departamento de Educación	
2013-000096		APNI, INC.	8/13/2012	8/13/2012	12/31/2012	$371,750.00	SERVICIOS RELACIONADOS CON LA SALUD	1201	Departamento de Educación	
2013-000181		ARELIS SANTIAGO RIVERA	3/10/2012	3/10/2012	12/21/2012	$12,750.00	SERVICIOS RELACIONADOS CON LA SALUD	1201	Departamento de Educación	
2013-000100		ARLYN IVETTE MUÑOZ SANTIAGO	6/8/2012	6/8/2012	6/30/2013	$10,790.00	SERVICIOS RELACIONADOS CON LA SALUD	1201	Departamento de Educación	
2013-000198		ARNALDO LOPEZ RODRIGUEZ	5/10/2012	5/10/2012	12/21/2012	$17,000.00	SERVICIOS RELACIONADOS CON LA SALUD	1201	Departamento de Educación	
2013-000257		ARNALDO LOPEZ RODRIGUEZ	12/3/2013	12/3/2013	5/31/2013	$17,000.00	SERVICIOS RELACIONADOS CON LA SALUD	1201	Departamento de Educación	
2013-000090		ASOCIACION AZUCARERA COOPERATIVA LAFAYETTE	3/8/2012	3/8/2012	12/31/2012	$1,700,000.00	SERVICIOS RELACIONADOS CON LA SALUD	1201	Departamento de Educación	
2013-000209		ASOCIACION AZUCARERA COOPERATIVA LAFAYETTE	1/23/2013	1/23/2013	6/28/2013	$500,000.00	SERVICIOS RELACIONADOS CON LA SALUD	1201	Departamento de Educación	
2013-000080		CARMEN JULIA CORTÉS MEDINA	3/8/2012	3/8/2012	6/30/2013	$10,790.00	SERVICIOS RELACIONADOS CON LA SALUD	1201	Departamento de Educación	
2013-000080	A	CARMEN JULIA CORTÉS MEDINA	2/28/2013	2/28/2013	6/30/2013	$21,000.00	SERVICIOS RELACIONADOS CON LA SALUD	1201	Departamento de Educación	
2013-000132		CARMEN YAMARILL TORRES	9/18/2012	9/18/2012	12/21/2012	$12,750.00	SERVICIOS RELACIONADOS CON LA SALUD	1201	Departamento de Educación	
2013-000261		CARMEN YAMARILL TORRES	12/3/2013	12/3/2013	5/31/2013	$12,750.00	SERVICIOS RELACIONADOS CON LA SALUD	1201	Departamento de Educación	
2013-000199		CAROL E. LOPEZ VEGA	10/16/2012	10/16/2012	12/21/2012	$17,000.00	SERVICIOS RELACIONADOS CON LA SALUD	1201	Departamento de Educación	
2013-000068		CENTRO AVANZADO PATOLOGIA Y TERAPIA DEL HABLA, INC	3/8/2012	3/8/2012	6/30/2013	$1,519,600.00	SERVICIOS RELACIONADOS CON LA SALUD	1201	Departamento de Educación	
2013-000068	A	CENTRO AVANZADO PATOLOGIA Y TERAPIA DEL HABLA, INC	2/28/2013	2/28/2013	6/30/2013	$460,000.00	SERVICIOS RELACIONADOS CON LA SALUD	1201	Departamento de Educación	
2013-000072	A	CENTRO AYUDA Y TERAPIA AL NIÑO CON IMPEDIMENTOS	12/28/2012	12/28/2012	6/30/2013	$500,000.00	SERVICIOS RELACIONADOS CON LA SALUD	1201	Departamento de Educación	
2013-000072	B	CENTRO AYUDA Y TERAPIA AL NIÑO CON IMPEDIMENTOS	1/30/2013	1/30/2012	6/30/2013	$450,000.00	SERVICIOS RELACIONADOS CON LA SALUD	1201	Departamento de Educación	
2013-000081		CENTRO C.I.E.H.L.O., INC.	8/17/2012	8/17/2012	6/30/2013	$10,790.00	SERVICIOS RELACIONADOS CON LA SALUD	1201	Departamento de Educación	
2013-000056		CENTRO DE AYUDA A NIÑOS CON IMPEDIMENTOS	6/8/2012	6/8/2012	6/30/2013	$3,026,249.11	SERVICIOS RELACIONADOS CON LA SALUD	1201	Departamento de Educación	
2013-000082		CENTRO DE AYUDA Y SERVICIOS A LA COMUNIDAD (CARIB	6/8/2012	6/8/2012	6/30/2013	$107,900.00	SERVICIOS RELACIONADOS CON LA SALUD	1201	Departamento de Educación	
2013-000072		CENTRO DE AYUDA Y TERAPIA AL NIÑO CON IMPEDIMENTOS	3/8/2012	3/8/2012	12/31/2012	$450,000.00	SERVICIOS RELACIONADOS CON LA SALUD	1201	Departamento de Educación	
2013-000052	A	CENTRO DE DESARROLLO Y SERVICIOS ESPECIALIZADOS	12/28/2012	12/28/2012	1/31/2013	$50,000.00	SERVICIOS RELACIONADOS CON LA SALUD	1201	Departamento de Educación	
2013-000052	B	CENTRO DE DESARROLLO Y SERVICIOS ESPECIALIZADOS	1/30/2013	1/30/2013	6/28/2013	$172,500.00	SERVICIOS RELACIONADOS CON LA SALUD	1201	Departamento de Educación	
2013-000112		CENTRO DE DIAGNOSTICO INTELIGENCIAS MULTIPLES	6/8/2012	6/8/2012	6/30/2013	$1,000,000.00	SERVICIOS RELACIONADOS CON LA SALUD	1201	Departamento de Educación	
2013-000053		CENTRO DE EVALUACION Y TERAPIA DEL SUR ESTE, INC.	10/8/2012	10/8/2012	6/30/2013	$2,330,186.47	SERVICIOS RELACIONADOS CON LA SALUD	1201	Departamento de Educación	
2013-000117		CENTRO DE PATOLOGIA DEL HABLA Y AUDICION	3/8/2012	3/8/2012	12/31/2012	$1,700,000.00	SERVICIOS RELACIONADOS CON LA SALUD	1201	Departamento de Educación	
2013-000210		CENTRO DE PATOLOGIA DEL HABLA Y AUDICION, INC.	1/23/2013	1/23/2013	6/28/2013	$500,000.00	SERVICIOS RELACIONADOS CON LA SALUD	1201	Departamento de Educación	
2013-000115		CENTRO DE SERVICIOS TERAPEUTICOS, INC.	3/8/2012	3/8/2012	12/31/2012	$1,000,000.00	SERVICIOS RELACIONADOS CON LA SALUD	1201	Departamento de Educación	
2013-000223		CENTRO DE SERVICIOS TERAPEUTICOS, INC.	1/23/2013	1/23/2013	6/28/2013	$500,000.00	SERVICIOS RELACIONADOS CON LA SALUD	1201	Departamento de Educación	
2013-000223	A	CENTRO DE SERVICIOS TERAPEUTICOS, INC.	2/21/2013	2/21/2013	6/28/2013	$1,000,000.00	SERVICIOS RELACIONADOS CON LA SALUD	1201	Departamento de Educación	
2013-000087		CENTRO DE TERAPIA INTEGRAL CRECEMOS, CSP	6/8/2012	6/8/2012	6/30/2013	$739,580.92	SERVICIOS RELACIONADOS CON LA SALUD	1201	Departamento de Educación	
2013-000099		CENTRO IMEC, INC.	6/8/2012	6/8/2012	6/30/2013	$202,624.91	SERVICIOS RELACIONADOS CON LA SALUD	1201	Departamento de Educación	
2013-000060		CENTRO PSICOLOGICO DEL SUR ESTE, C.S.P.	3/8/2012	3/8/2012	6/30/2013	$3,039,373.66	SERVICIOS RELACIONADOS CON LA SALUD	1201	Departamento de Educación	
2013-000091		CENTRO SICOTERAPEUTICO MULTIDISCIPLINARIO	3/8/2012	3/8/2012	12/31/2012	$1,650,000.00	SERVICIOS RELACIONADOS CON LA SALUD	1201	Departamento de Educación	
2013-000211		CENTRO SICOTERAPEUTICO MULTIDISCIPLINARIO	1/23/2013	1/23/2013	6/28/2013	$100,000.00	SERVICIOS RELACIONADOS CON LA SALUD	1201	Departamento de Educación	

ID	Enm.	Contratista	Fec. Otorg.	Vig. Desde	Vig. Hasta	Cuantía	Tipo de Servicio	Núm. Entidad	Nombre de Entidad	Descripción
2013-000083		CLINICA DE TERAPIA CHICOS PARLANTES, CORP.	3/8/2012	3/8/2012	6/30/2013	$121,574.95	SERVICIOS RELACIONADOS CON LA SALUD	1201	Departamento de Educación	
2013-000051		CLINICA DE TERAPIAS PEDIATRICAS, INC.	6/8/2012	6/8/2012	6/30/2013	$5,065,622.77	SERVICIOS RELACIONADOS CON LA SALUD	1201	Departamento de Educación	
2013-000074	B	CLINICA TERAPEUTICA DEL NORTE, INC	1/29/2013	1/29/2013	6/30/2013	$195,000.00	SERVICIOS RELACIONADOS CON LA SALUD	1201	Departamento de Educación	
2013-000074		CLINICA TERAPEUTICA DEL NORTE, INC.	3/8/2012	3/8/2012	12/31/2012	$390,000.00	SERVICIOS RELACIONADOS CON LA SALUD	1201	Departamento de Educación	
2013-000074	A	CLINICA TERAPEUTICA DEL NORTE, INC.	12/28/2012	12/28/2012	1/31/2013	$200,000.00	SERVICIOS RELACIONADOS CON LA SALUD	1201	Departamento de Educación	
2013-000113		COLEGIO DE EDUCACION ESPECIAL Y REHAB INTEGRAL	7/8/2012	7/8/2012	6/30/2013	$540,000.00	SERVICIOS RELACIONADOS CON LA SALUD	1201	Departamento de Educación	
2013-000114		COLEGIO SAN GABRIEL, INC.	3/8/2012	3/8/2012	6/30/2013	$468,000.00	SERVICIOS RELACIONADOS CON LA SALUD	1201	Departamento de Educación	
2013-000088		CONSULTORES ORGANIZACIONALES, EDUCATIVOS Y TECNOLÓ	3/8/2012	3/8/2012	6/30/2013	$101,312.45	SERVICIOS RELACIONADOS CON LA SALUD	1201	Departamento de Educación	
2013-000088	A	CONSULTORES ORGANIZACIONALES, EDUCATIVOS Y TECNOLÓ	2/28/2013	2/28/2013	6/30/2013	$270,000.00	SERVICIOS RELACIONADOS CON LA SALUD	1201	Departamento de Educación	
2013-000141		DELMA J. LANAUZE VAZQUEZ	9/18/2012	9/18/2012	12/21/2012	$12,750.00	SERVICIOS RELACIONADOS CON LA SALUD	1201	Departamento de Educación	
2013-000153		DERECK PEREZ PIERALDI	9/20/2012	9/20/2012	12/21/2012	$12,750.00	SERVICIOS RELACIONADOS CON LA SALUD	1201	Departamento de Educación	
2013-000078		DESARROLLO COMUNICOLOGICO DE ARECIBO, INC.	6/8/2012	6/8/2012	6/30/2013	$3,317,061.92	SERVICIOS RELACIONADOS CON LA SALUD	1201	Departamento de Educación	
2013-000109		DIANA C. GUTTMANN RODRIGUEZ	8/24/2012	8/24/2012	12/30/2012	$19,200.00	SERVICIOS RELACIONADOS CON LA SALUD	1201	Departamento de Educación	
2013-000186		DIANELSIE GUZMAN GONZALEZ	9/28/2012	9/28/2012	12/21/2012	$17,000.00	SERVICIOS RELACIONADOS CON LA SALUD	1201	Departamento de Educación	
2013-000247		DIANELSIE GUZMAN GONZALEZ	12/3/2013	12/3/2013	5/31/2013	$17,000.00	SERVICIOS RELACIONADOS CON LA SALUD	1201	Departamento de Educación	
2013-000144		DIANISELLE TORRES RUIZ	9/26/2012	9/26/2012	12/21/2012	$12,750.00	SERVICIOS RELACIONADOS CON LA SALUD	1201	Departamento de Educación	
2013-000243		DIANISELLE TORRES RUIZ	11/3/2013	11/3/2013	5/31/2013	$12,750.00	SERVICIOS RELACIONADOS CON LA SALUD	1201	Departamento de Educación	
2013-000079		EDGARDO VEGA, INC.	3/8/2012	3/8/2012	6/30/2013	$107,900.00	SERVICIOS RELACIONADOS CON LA SALUD	1201	Departamento de Educación	
2013-000079	A	EDGARDO VEGA, INC.	2/28/2013	2/28/2013	6/30/2013	$500,000.00	SERVICIOS RELACIONADOS CON LA SALUD	1201	Departamento de Educación	
2013-000197		EDUARDO LOPEZ AYALA	5/10/2012	5/10/2012	12/21/2012	$16,000.00	SERVICIOS RELACIONADOS CON LA SALUD	1201	Departamento de Educación	
2013-000241		EDUARDO LOPEZ AYALA	11/3/2013	11/3/2013	5/31/2013	$16,000.00	SERVICIOS RELACIONADOS CON LA SALUD	1201	Departamento de Educación	
2013-000017	A	EL INSTITUTO DE CIENCIAS FORENSES	12/27/2012	12/27/2012	1/31/2013	$0.00	SERVICIOS RELACIONADOS CON LA SALUD	1201	Departamento de Educación	
2013-000017	B	EL INSTITUTO DE CIENCIAS FORENSES	1/31/2013	1/31/2013	6/30/2013	$0.00	SERVICIOS RELACIONADOS CON LA SALUD	1201	Departamento de Educación	
2013-000177		EMMA I. MOLINA MOLINA	9/18/2012	9/18/2012	12/21/2012	$17,000.00	SERVICIOS RELACIONADOS CON LA SALUD	1201	Departamento de Educación	
2013-000179		EVA M. FLORES GONZALEZ	9/18/2012	9/18/2012	12/21/2012	$12,750.00	SERVICIOS RELACIONADOS CON LA SALUD	1201	Departamento de Educación	
2013-000204		EVELYN MEJIAS RODRIGUEZ	3/10/2012	3/10/2012	12/21/2012	$12,750.00	SERVICIOS RELACIONADOS CON LA SALUD	1201	Departamento de Educación	
2013-000168		FELIPE QUIÑONES TORRES	9/21/2012	9/21/2012	12/21/2012	$17,000.00	SERVICIOS RELACIONADOS CON LA SALUD	1201	Departamento de Educación	
2013-000268		FELIPE QUIÑONES TORRES	3/14/2013	3/14/2013	5/31/2013	$17,000.00	SERVICIOS RELACIONADOS CON LA SALUD	1201	Departamento de Educación	
2013-000130		FRANCISCO MARTINEZ CRESPO	9/18/2012	9/18/2012	12/21/2012	$17,000.00	SERVICIOS RELACIONADOS CON LA SALUD	1201	Departamento de Educación	
2013-000084		GLADYS A. ROCA SILVEIRA	6/8/2012	6/8/2012	12/31/2012	$30,000.00	SERVICIOS RELACIONADOS CON LA SALUD	1201	Departamento de Educación	
2013-000084	A	GLADYS A. ROCA SILVEIRA	12/28/2012	12/28/2012	1/31/2013	$2,000.00	SERVICIOS RELACIONADOS CON LA SALUD	1201	Departamento de Educación	
2013-000084	B	GLADYS A. ROCA SILVEIRA	1/31/2013	1/31/2013	6/28/2013	$30,000.00	SERVICIOS RELACIONADOS CON LA SALUD	1201	Departamento de Educación	
2013-000140		GLORIMAR ROSARIO FELICIANO	9/18/2012	9/18/2012	12/21/2012	$12,750.00	SERVICIOS RELACIONADOS CON LA SALUD	1201	Departamento de Educación	
2013-000171		GLORYMAR BURGOS RIVERA	9/24/2012	9/24/2012	12/21/2012	$12,750.00	SERVICIOS RELACIONADOS CON LA SALUD	1201	Departamento de Educación	
2013-000259		GLORYMAR BURGOS RIVERA	12/3/2013	12/3/2013	5/31/2013	$12,750.00	SERVICIOS RELACIONADOS CON LA SALUD	1201	Departamento de Educación	
2013-000097		GOBIERNO MUNICIPAL DE TOA BAJA - CENTRO DE IDENTIF	3/8/2012	3/8/2012	12/31/2012	$280,100.00	SERVICIOS RELACIONADOS CON LA SALUD	1201	Departamento de Educación	
2013-000070		HUELLAS THERAPY, CORP.	3/8/2012	3/8/2012	6/30/2013	$4,039,373.66	[illegible]S RELACIONADOS CON LA SALUD	1201	Departamento de Educación	

ID	Enm.	Contratista	Fec. Otorg.	Vig. Desde	Vig. Hasta	Cuantía	Tipo de Servicio	Núm. Entidad	Nombre de Entidad	Descripción
2013-000017		INSTITUTO DE CIENCIAS FORENSES	3/7/2012	3/7/2012	12/31/2012	$80,000.00	SERVICIOS RELACIONADOS CON LA SALUD	1201	Departamento de Educación	
2013-000093	B	INSTITUTO DIDACTICO DEL LENGUAGE, INC.	1/29/2013	1/29/2013	6/28/2013	$32,500.00	SERVICIOS RELACIONADOS CON LA SALUD	1201	Departamento de Educación	
2013-000093		INSTITUTO DIDÁCTICO DEL LENGUAJE, INC.	6/8/2012	6/8/2012	12/31/2012	$32,500.00	SERVICIOS RELACIONADOS CON LA SALUD	1201	Departamento de Educación	
2013-000093	A	INSTITUTO DIDÁCTICO DEL LENGUAJE, INC.	12/28/2012	12/28/2012	1/31/2013	$35,000.00	SERVICIOS RELACIONADOS CON LA SALUD	1201	Departamento de Educación	
2013-000086		INSTITUTO MODELO DE ENSEÑANZA INDIVIDUALIZADA INC	3/8/2012	3/8/2012	6/30/2013	$7,400,000.00	SERVICIOS RELACIONADOS CON LA SALUD	1201	Departamento de Educación	
2013-000073		J. SANTANA & ASSOCIATES, INC.	8/27/2012	8/27/2012	12/31/2012	$100,000.00	SERVICIOS RELACIONADOS CON LA SALUD	1201	Departamento de Educación	
2013-000175		JANICE GUILIANI TORO	9/26/2012	9/26/2012	12/21/2012	$17,000.00	SERVICIOS RELACIONADOS CON LA SALUD	1201	Departamento de Educación	
2013-000264		JANICE GUILIANI TORO	12/3/2013	12/3/2013	5/31/2013	$17,000.00	SERVICIOS RELACIONADOS CON LA SALUD	1201	Departamento de Educación	
2013-000143		JOSE J. GONZALEZ ROMAN	9/20/2012	9/20/2012	12/21/2012	$12,750.00	SERVICIOS RELACIONADOS CON LA SALUD	1201	Departamento de Educación	
2013-000245		JOSE J. GONZALEZ ROMAN	12/3/2013	12/3/2013	5/31/2013	$12,750.00	SERVICIOS RELACIONADOS CON LA SALUD	1201	Departamento de Educación	
2013-000139		KARIN ALICEA REYES	9/19/2012	9/19/2012	12/21/2012	$12,750.00	SERVICIOS RELACIONADOS CON LA SALUD	1201	Departamento de Educación	
2013-000142		KARLA DE LA TORRE UGARTE	9/18/2012	9/18/2012	12/21/2012	$17,000.00	SERVICIOS RELACIONADOS CON LA SALUD	1201	Departamento de Educación	
2013-000061		KID'S THERAPHY SERVICES, INC.	6/8/2012	6/8/2012	6/30/2013	$1,012,853.95	SERVICIOS RELACIONADOS CON LA SALUD	1201	Departamento de Educación	
2013-000134		LAWRENCE A. ROSSELLO PEÑA	9/18/2012	9/18/2012	12/21/2012	$21,250.00	SERVICIOS RELACIONADOS CON LA SALUD	1201	Departamento de Educación	
2013-000156		LISSETTE PEREZ FIGUEROA	9/18/2012	9/18/2012	12/21/2012	$17,000.00	SERVICIOS RELACIONADOS CON LA SALUD	1201	Departamento de Educación	
2013-000122		LIZAMARIE NEGRÓN MALDONADO	9/18/2012	9/18/2012	12/21/2012	$12,750.00	SERVICIOS RELACIONADOS CON LA SALUD	1201	Departamento de Educación	
2013-000242		LIZAMARIE NEGRÓN MALDONADO	11/3/2013	11/3/2013	5/31/2013	$12,750.00	SERVICIOS RELACIONADOS CON LA SALUD	1201	Departamento de Educación	
2013-000136		LIZDALIA Y. MARCANO ROMERO	9/18/2012	9/18/2012	12/21/2012	$8,500.00	SERVICIOS RELACIONADOS CON LA SALUD	1201	Departamento de Educación	
2013-000174		LIZETTE MORALES NAVEDO	2/10/2012	2/10/2012	12/21/2012	$12,750.00	SERVICIOS RELACIONADOS CON LA SALUD	1201	Departamento de Educación	
2013-000131		LOURDES M. PÉREZ OLIVERAS	9/21/2012	9/21/2012	12/21/2012	$17,000.00	SERVICIOS RELACIONADOS CON LA SALUD	1201	Departamento de Educación	
2013-000238		LOURDES M. PÉREZ OLIVERAS	11/3/2013	11/3/2013	5/31/2013	$17,000.00	SERVICIOS RELACIONADOS CON LA SALUD	1201	Departamento de Educación	
2013-000152		LYDIA PEREZ PEREZ	9/21/2012	9/21/2012	12/21/2012	$17,000.00	SERVICIOS RELACIONADOS CON LA SALUD	1201	Departamento de Educación	
2013-000252		LYDIA PEREZ PEREZ	12/3/2013	12/3/2013	5/31/2013	$17,000.00	SERVICIOS RELACIONADOS CON LA SALUD	1201	Departamento de Educación	
2013-000172		MADELINE CARRERO NIEVES	2/10/2012	2/10/2012	12/21/2012	$17,000.00	SERVICIOS RELACIONADOS CON LA SALUD	1201	Departamento de Educación	
2013-000176		MAGALY SANTIAGO ACEVEDO	9/25/2012	9/25/2012	12/21/2012	$12,750.00	SERVICIOS RELACIONADOS CON LA SALUD	1201	Departamento de Educación	
2013-000092		MALCU, CORP.	6/8/2012	6/8/2012	6/30/2013	$253,281.14	SERVICIOS RELACIONADOS CON LA SALUD	1201	Departamento de Educación	
2013-000187		MANLIO ARRAIZA CABAN	9/25/2012	9/25/2012	12/21/2012	$12,750.00	SERVICIOS RELACIONADOS CON LA SALUD	1201	Departamento de Educación	
2013-000240		MANLIO ARRAIZA CABAN	11/3/2013	11/3/2013	5/31/2013	$12,750.00	SERVICIOS RELACIONADOS CON LA SALUD	1201	Departamento de Educación	
2013-000221		MANUEL FERNÁNDEZ MEJÍAS	10/1/2013	10/1/2013	6/28/2013	$36,000.00	SERVICIOS RELACIONADOS CON LA SALUD	1201	Departamento de Educación	
2013-000222		MARIA DEL CARMEN ROSA LA LUZ	10/1/2013	10/1/2013	6/28/2013	$31,500.00	SERVICIOS RELACIONADOS CON LA SALUD	1201	Departamento de Educación	
2013-000188		MARIA DEL PILAR ROSA	9/26/2012	9/26/2012	12/21/2012	$17,000.00	SERVICIOS RELACIONADOS CON LA SALUD	1201	Departamento de Educación	
2013-000248		MARIA DEL PILAR ROSA	12/3/2013	12/3/2013	5/31/2013	$17,000.00	SERVICIOS RELACIONADOS CON LA SALUD	1201	Departamento de Educación	
2013-000267		MARIBEL PEREZ BURGOS	3/13/2013	3/13/2013	5/31/2013	$17,000.00	SERVICIOS RELACIONADOS CON LA SALUD	1201	Departamento de Educación	
2013-000145		MARIÉN AYALA GUEVARA	9/27/2012	9/27/2012	12/21/2012	$12,750.00	SERVICIOS RELACIONADOS CON LA SALUD	1201	Departamento de Educación	
2013-000138		Marta Ángelia Rivera Figueroa	9/20/2012	9/20/2012	12/21/2012	$17,000.00	SERVICIOS RELACIONADOS CON LA SALUD	1201	Departamento de Educación	
2013-000071	B	MAYRA J. BURGOS RODRIGUEZ	1/29/2013	1/29/2013	6/28/2013	$7,500.00	SERVICIOS RELACIONADOS CON LA SALUD	1201	Departamento de Educación	
2013-000071		MAYRA JEANNETTE BURGOS RODRIGUEZ	8/13/2012	8/13/2012	12/31/2012	$7,500.00	SERVICIOS RELACIONADOS CON LA SALUD	1201	Departamento de Educación	

ID	Enm.	Contratista	Fec. Otorg.	Vig. Desde	Vig. Hasta	Cuantía	Tipo de Servicio	Núm. Entidad	Nombre de Entidad	Descripción
2013-000071	A	MAYRA JEANNETTE BURGOS RODRIGUEZ	12/28/2012	12/28/2012	1/31/2013	$1,000.00	SERVICIOS RELACIONADOS CON LA SALUD	1201	Departamento de Educación	
2013-000178		MELISSA MEDINA NEGRON	2/10/2012	2/10/2012	12/21/2012	$12,750.00	SERVICIOS RELACIONADOS CON LA SALUD	1201	Departamento de Educación	
2013-000111	A	PASITOS CON LUZ, INC	2/25/2013	2/25/2013	6/28/2013	$162,500.00	SERVICIOS RELACIONADOS CON LA SALUD	1201	Departamento de Educación	
2013-000111		PASITOS CON LUZ, INC.	3/8/2012	3/8/2012	12/31/2012	$162,500.00	SERVICIOS RELACIONADOS CON LA SALUD	1201	Departamento de Educación	
2013-000225		PASITOS CON LUZ, INC.	1/23/2013	1/23/2013	6/28/2013	$65,000.00	SERVICIOS RELACIONADOS CON LA SALUD	1201	Departamento de Educación	
2013-000058		PASO A PASO, C.S.P.	6/8/2012	6/8/2012	6/30/2013	$1,676,249.11	SERVICIOS RELACIONADOS CON LA SALUD	1201	Departamento de Educación	
2013-000195		Pedro Manuel Nieves Díaz	9/19/2012	9/19/2012	12/21/2012	$12,750.00	SERVICIOS RELACIONADOS CON LA SALUD	1201	Departamento de Educación	
2013-000101		PHYSICAL THERAPY EXPERTS, PSC	6/8/2012	6/8/2012	6/30/2013	$53,950.00	SERVICIOS RELACIONADOS CON LA SALUD	1201	Departamento de Educación	
2013-000217		PROCESOS DE INFORMATICA, INC.	3/1/2013	3/1/2013	6/30/2013	$428,245.75	SERVICIOS RELACIONADOS CON LA SALUD	1201	Departamento de Educación	
2013-000110		PRODUCCIONES PSICOLÓGICAS Y EDUCATIVAS, CORP. (PSY	3/8/2012	3/8/2012	12/31/2012	$300,000.00	SERVICIOS RELACIONADOS CON LA SALUD	1201	Departamento de Educación	
2013-000110	A	PRODUCCIONES PSICOLÓGICAS Y EDUCATIVAS, CORP. (PSY	12/28/2012	12/28/2012	1/31/2013	$100,000.00	SERVICIOS RELACIONADOS CON LA SALUD	1201	Departamento de Educación	
2013-000110	B	PRODUCCIONES PSICOLÓGICAS Y EDUCATIVAS, CORP. (PSY	1/30/2013	1/30/2013	6/28/2013	$300,000.00	SERVICIOS RELACIONADOS CON LA SALUD	1201	Departamento de Educación	
2013-000067		PROFESSIONAL CONSULTANS OF AFFECTIVE, LABOR AND ED	6/8/2012	6/8/2012	6/30/2013	$107,900.00	SERVICIOS RELACIONADOS CON LA SALUD	1201	Departamento de Educación	
2013-000065		Programa de Educación Comunal de Entrega y Servici	7/8/2012	7/8/2012	6/30/2013	$107,900.00	SERVICIOS RELACIONADOS CON LA SALUD	1201	Departamento de Educación	
2013-000065	A	Programa de Educación Comunal de Entrega y Servici	11/29/2012	7/8/2012	6/30/2013	$446,000.00	SERVICIOS RELACIONADOS CON LA SALUD	1201	Departamento de Educación	
2013-000169		RAIZA J. RODRIGUEZ RIOS	9/24/2012	9/24/2012	12/21/2012	$17,000.00	SERVICIOS RELACIONADOS CON LA SALUD	1201	Departamento de Educación	
2013-000260		RAIZA J. RODRIGUEZ RIOS	12/3/2013	12/3/2013	5/31/2013	$17,000.00	SERVICIOS RELACIONADOS CON LA SALUD	1201	Departamento de Educación	
2013-000020	B	RECINTO DE CIENCIAS MEDICAS DE LA U.P.R.-46	12/27/2012	1/31/2013	6/30/2013	$0.00	SERVICIOS RELACIONADOS CON LA SALUD	1201	Departamento de Educación	
2013-000173		ROBERTO E. CRUZ CRUZ	2/10/2012	2/10/2012	12/21/2012	$12,750.00	SERVICIOS RELACIONADOS CON LA SALUD	1201	Departamento de Educación	
2013-000155		ROSALIE TORRES CRESPO	9/21/2012	9/21/2012	12/21/2012	$17,000.00	SERVICIOS RELACIONADOS CON LA SALUD	1201	Departamento de Educación	
2013-000270		ROSALIE TORRES CRESPO	3/15/2013	3/15/2013	5/31/2013	$17,000.00	SERVICIOS RELACIONADOS CON LA SALUD	1201	Departamento de Educación	
2013-000129		SALLY L. LOPEZ MARRERO	9/20/2012	9/20/2012	12/21/2012	$12,750.00	SERVICIOS RELACIONADOS CON LA SALUD	1201	Departamento de Educación	
2013-000246		SALLY L. LOPEZ MARRERO	12/3/2013	12/3/2013	5/31/2013	$12,750.00	SERVICIOS RELACIONADOS CON LA SALUD	1201	Departamento de Educación	
2013-000137		Sandra Ivelisse Díaz Santos	9/18/2012	9/18/2012	12/21/2012	$12,750.00	SERVICIOS RELACIONADOS CON LA SALUD	1201	Departamento de Educación	
2013-000077	A	SERVICIOS DE TERAPIA OCUPACIONAL	12/28/2012	12/28/2012	1/31/2013	$60,000.00	SERVICIOS RELACIONADOS CON LA SALUD	1201	Departamento de Educación	
2013-000077	B	SERVICIOS DE TERAPIA OCUPACIONAL	1/28/2013	1/28/2013	6/28/2013	$325,000.00	SERVICIOS RELACIONADOS CON LA SALUD	1201	Departamento de Educación	
2013-000095		SERVICIOS INTEGRALES PARA EL DES HUMANO, INC.	3/8/2012	3/8/2012	6/30/2013	$260,000.00	SERVICIOS RELACIONADOS CON LA SALUD	1201	Departamento de Educación	
2013-000098	A	SHEILA NEREIDA SANTANA AYALA	12/28/2012	12/28/2012	1/31/2013	$2,000.00	SERVICIOS RELACIONADOS CON LA SALUD	1201	Departamento de Educación	
2013-000098	B	SHEILA NEREIDA SANTANA AYALA	1/29/2013	1/29/2013	6/30/2013	$27,500.00	SERVICIOS RELACIONADOS CON LA SALUD	1201	Departamento de Educación	
2013-000098		SHEILAH SANTANA AYALA	3/8/2012	3/8/2012	12/31/2012	$27,500.00	SERVICIOS RELACIONADOS CON LA SALUD	1201	Departamento de Educación	
2013-000094		Sign Language Interpreters, Inc.	9/8/2012	9/8/2012	12/31/2012	$650,000.00	SERVICIOS RELACIONADOS CON LA SALUD	1201	Departamento de Educación	
2013-000216		Sign Language Interpreters, Inc.	10/1/2013	10/1/2013	6/28/2013	$650,000.00	SERVICIOS RELACIONADOS CON LA SALUD	1201	Departamento de Educación	
2013-000116		SOCIEDAD DE EDUCACION Y REHABILITACION DE PR	7/8/2012	7/8/2012	12/31/2012	$200,000.00	SERVICIOS RELACIONADOS CON LA SALUD	1201	Departamento de Educación	
2013-000116	A	SOCIEDAD DE EDUCACION Y REHABILITACION DE PR	12/28/2012	12/28/2012	6/30/2013	$100,000.00	SERVICIOS RELACIONADOS CON LA SALUD	1201	Departamento de Educación	
2013-000116	B	SOCIEDAD DE EDUCACION Y REHABILITACION DE PR	1/30/2013	1/30/2013	6/28/2013	$200,000.00	SERVICIOS RELACIONADOS CON LA SALUD	1201	Departamento de Educación	
2013-000059	B	SOCIEDAD PRO HOSPITAL DEL NIØO	1/23/2013	1/23/2013	6/28/2013	$550,000.00	SERVICIOS RELACIONADOS CON LA SALUD	1201	Departamento de Educación	
2013-000059		SOCIEDAD PRO-HOSPITAL DEL NIÑO	3/8/2012	3/8/2012	12/31/2012	$550,000.00	S RELACIONADOS CON LA SALUD	1201	Departamento de Educación	

ID	Enm.	Contratista	Fec. Otorg.	Vig. Desde	Vig. Hasta	Cuantía	Tipo de Servicio	Núm. Entidad	Nombre de Entidad	Descripción
2013-000102		SPEECH PATHOLOGY DIAGNOSTIC & TEATMENT CENTER, INC	3/8/2012	3/8/2012	6/30/2013	$107,900.00	SERVICIOS RELACIONADOS CON LA SALUD	1201	Departamento de Educación	
2013-000102	A	SPEECH PATHOLOGY DIAGNOSTIC & TEATMENT CENTER, INC	2/28/2013	2/28/2013	6/30/2013	$166,000.00	SERVICIOS RELACIONADOS CON LA SALUD	1201	Departamento de Educación	
2013-000170		SUHEILY SANTIAGO FRANCO	9/24/2012	9/24/2012	12/21/2012	$12,750.00	SERVICIOS RELACIONADOS CON LA SALUD	1201	Departamento de Educación	
2013-000263		SUHEILY SANTIAGO FRANCO	12/3/2013	12/3/2013	5/31/2013	$12,750.00	SERVICIOS RELACIONADOS CON LA SALUD	1201	Departamento de Educación	
2013-000050		TALLER DESARROLLO INFANTIL CHIQUIRIMUNDI, INC.	6/8/2012	6/8/2012	6/30/2013	$3,013,124.55	SERVICIOS RELACIONADOS CON LA SALUD	1201	Departamento de Educación	
2013-000124		TAMARA VELÁZQUEZ COLÓN	9/19/2012	9/19/2012	12/21/2012	$17,000.00	SERVICIOS RELACIONADOS CON LA SALUD	1201	Departamento de Educación	
2013-000250		TAMARA VELÁZQUEZ COLÓN	12/3/2013	12/3/2013	5/31/2013	$17,000.00	SERVICIOS RELACIONADOS CON LA SALUD	1201	Departamento de Educación	
2013-000154		TATIANA M. CORTES GONZALEZ	9/24/2012	9/24/2012	12/21/2012	$12,750.00	SERVICIOS RELACIONADOS CON LA SALUD	1201	Departamento de Educación	
2013-000258		TATIANA M. CORTES GONZALEZ	12/3/2013	12/3/2013	5/31/2013	$12,750.00	SERVICIOS RELACIONADOS CON LA SALUD	1201	Departamento de Educación	
2013-000201		TATIANA M. PEREZ VEGA	5/10/2012	5/10/2012	12/21/2012	$12,750.00	SERVICIOS RELACIONADOS CON LA SALUD	1201	Departamento de Educación	
2013-000265		TATIANA M. PEREZ VEGA	4/13/2013	3/13/2013	5/31/2013	$12,750.00	SERVICIOS RELACIONADOS CON LA SALUD	1201	Departamento de Educación	
2013-000119		THE PALMAS ACADEMY, INC.	8/31/2012	8/31/2012	6/30/2013	$70,000.00	SERVICIOS RELACIONADOS CON LA SALUD	1201	Departamento de Educación	
2013-000020	A	UNIVERSIDAD DE PUERTO RICO - REC. CIENCIAS MEDICAS	12/27/2012	12/27/2012	1/31/2013	$0.00	SERVICIOS RELACIONADOS CON LA SALUD	1201	Departamento de Educación	
2013-000151		UNIVERSIDAD INTERAMERICANA - REC SAN GERMAN	9/17/2012	9/17/2012	6/30/2013	$50,000.00	SERVICIOS RELACIONADOS CON LA SALUD	1201	Departamento de Educación	
2013-000103		UPR- RECINTO DE CIENCIAS MEDICAS - PIES	8/14/2012	8/14/2012	6/30/2013	$587,400.00	SERVICIOS RELACIONADOS CON LA SALUD	1201	Departamento de Educación	
2013-000020		UPR- RECINTO DE CIENICAS MEDICAS - MÉDICO REVISOR	6/7/2012	6/7/2012	12/31/2012	$4,000.00	SERVICIOS RELACIONADOS CON LA SALUD	1201	Departamento de Educación	
2013-000120		UPR-INSTITUTO FILIUS	8/13/2012	8/13/2012	6/30/2013	$1,914,622.00	SERVICIOS RELACIONADOS CON LA SALUD	1201	Departamento de Educación	
2013-000089	A	VIVIAN A. ORTIZ APONTE	12/28/2012	12/28/2012	1/31/2013	$10,000.00	SERVICIOS RELACIONADOS CON LA SALUD	1201	Departamento de Educación	
2013-000089	B	VIVIAN A. ORTIZ APONTE	1/31/2013	1/31/2013	6/28/2013	$24,500.00	SERVICIOS RELACIONADOS CON LA SALUD	1201	Departamento de Educación	
2013-000089		VIVIAN AILEEN ORTIZ APONTE	3/8/2012	3/8/2012	12/31/2012	$24,500.00	SERVICIOS RELACIONADOS CON LA SALUD	1201	Departamento de Educación	
2013-000133		WALESKA PEREZ MEDINA	9/18/2012	9/18/2012	12/21/2012	$17,000.00	SERVICIOS RELACIONADOS CON LA SALUD	1201	Departamento de Educación	
2013-000236		WALESKA PEREZ MEDINA	11/3/2013	11/3/2013	5/31/2013	$17,000.00	SERVICIOS RELACIONADOS CON LA SALUD	1201	Departamento de Educación	
2013-000076		WANDA I. DÍAZ DÁVILA	6/8/2012	6/8/2012	6/30/2013	$10,790.00	SERVICIOS RELACIONADOS CON LA SALUD	1201	Departamento de Educación	
2013-000200		YAMID C. BRACERO MATOS	8/10/2012	8/10/2012	12/21/2012	$17,000.00	SERVICIOS RELACIONADOS CON LA SALUD	1201	Departamento de Educación	
2013-000262		YAMID C. BRACERO MATOS	12/3/2013	12/3/2013	5/31/2013	$17,000.00	SERVICIOS RELACIONADOS CON LA SALUD	1201	Departamento de Educación	
2013-000135		YANIRA RUIZ CRUZ	9/24/2012	9/24/2012	12/21/2012	$12,750.00	SERVICIOS RELACIONADOS CON LA SALUD	1201	Departamento de Educación	
2013-000237		YANIRA RUIZ CRUZ	3/13/2013	3/13/2013	5/31/2013	$12,750.00	SERVICIOS RELACIONADOS CON LA SALUD	1201	Departamento de Educación	
2013-000128		YARILIS ROMERO CINTRÓN	9/19/2012	9/19/2012	12/21/2012	$12,750.00	SERVICIOS RELACIONADOS CON LA SALUD	1201	Departamento de Educación	
2013-000251		YARILIS ROMERO CINTRÓN	12/3/2013	12/3/2013	5/31/2013	$12,750.00	SERVICIOS RELACIONADOS CON LA SALUD	1201	Departamento de Educación	
2013-000108		YOUTH INNOVATIVE SOLUTIONS, INC.	6/9/2012	6/9/2012	12/31/2012	$1,000,000.00	SERVICIOS RELACIONADOS CON LA SALUD	1201	Departamento de Educación	
2013-000125		YURIZÁN RÍOS RODRÍGUEZ	9/18/2012	9/18/2012	12/21/2012	$12,750.00	SERVICIOS RELACIONADOS CON LA SALUD	1201	Departamento de Educación	
2013-000271		YURIZÁN RÍOS RODRÍGUEZ	3/15/2013	3/15/2013	5/31/2013	$17,000.00	SERVICIOS RELACIONADOS CON LA SALUD	1201	Departamento de Educación	
2012-000107		ZULMA L. CASTILLO MARTINEZ	8/19/2012	8/19/2011	5/31/2012	$34,000.00	SERVICIOS RELACIONADOS CON LA SALUD	1201	Departamento de Educación	
2013-000189		ZULMA L. CASTILLO MARTINEZ	9/26/2012	9/26/2012	12/21/2012	$17,000.00	SERVICIOS RELACIONADOS CON LA SALUD	1201	Departamento de Educación	
2013-000239		ZULMA L. CASTILLO MARTINEZ	11/3/2013	11/3/2013	5/31/2013	$17,000.00	SERVICIOS RELACIONADOS CON LA SALUD	1201	Departamento de Educación	
2013-000075		AT & T MOBILITY PUERTO RICO, INC.	8/19/2012	8/19/2012	6/30/2013	$100,000.00	SERVICIOS TECNICOS	1201	Departamento de Educación	
2012-000289	A	AT & T MOBILITY PUERTO RICO,INC.	8/15/2012	8/15/2012	10/30/2013	$15,821.00	SERVICIOS TECNICOS	1201	Departamento de Educación	

ID	Enm.	Contratista	Fec. Otorg.	Vig. Desde	Vig. Hasta	Cuantía	Tipo de Servicio	Núm. Entidad	Nombre de Entidad	Descripción
2013-AF0229		EVERTEC GROUP, LLC	5/2/2013	5/2/2013	11/30/2013	$41,470.00	SERVICIOS TECNICOS	1201	Departamento de Educación	
2012-000032	C	INTELUTIONS, INC.	9/27/2012	9/27/2012	12/31/2012	$0.00	SERVICIOS TECNICOS	1201	Departamento de Educación	
2013-000003	A	INTELUTIONS, INC.	12/28/2012	12/28/2012	1/31/2013	$91,200.00	SERVICIOS TECNICOS	1201	Departamento de Educación	
2013-000003	B	INTELUTIONS, INC.	1/31/2013	1/31/2013	6/30/2013	$0.00	SERVICIOS TECNICOS	1201	Departamento de Educación	
2013-000004		INTERBORO SYSTEMS CORPORATION	2/7/2012	2/7/2012	12/31/2012	$198,840.00	SERVICIOS TECNICOS	1201	Departamento de Educación	
2013-000004	A	INTERBORO SYSTEMS CORPORATION	8/30/2012	8/30/2012	12/31/2012	$59,660.00	SERVICIOS TECNICOS	1201	Departamento de Educación	
2013-000004	B	INTERBORO SYSTEMS CORPORATION	12/27/2012	12/27/2012	1/31/2013	$198,840.00	SERVICIOS TECNICOS	1201	Departamento de Educación	
2013-000004	C	INTERBORO SYSTEMS CORPORATION	1/31/2013	1/31/2013	6/30/2013	$0.00	SERVICIOS TECNICOS	1201	Departamento de Educación	
2013-AF0115		MCGRAW-HILL INTERAMERICANA, INC.	2/10/2012	5/10/2012	6/28/2013	$1,674,156.00	SERVICIOS TECNICOS	1201	Departamento de Educación	
2013-AF0115	A	MCGRAW-HILL INTERAMERICANA, INC.	2/10/2012	2/10/2012	6/28/2013	$1,674,156.00	SERVICIOS TECNICOS	1201	Departamento de Educación	
2012-AF0129	A	MIRANDA EDUCATIONAL CONSULTANTS ADVOCATES, INC.	3/7/2012	3/7/2012	10/31/2012	$170,712.00	SERVICIOS TECNICOS	1201	Departamento de Educación	
2012-AF0129	B	MIRANDA EDUCATIONAL CONSULTANTS ADVOCATES, INC.	10/8/2012	10/8/2012	7/31/2013	$450,000.00	SERVICIOS TECNICOS	1201	Departamento de Educación	
2011-AF0129	H	ORACLE CARIBBEAN INC	7/30/2012	7/30/2012	12/31/2012	$1,124,028.00	SERVICIOS TECNICOS	1201	Departamento de Educación	
2011-AF0129	I	ORACLE CARIBBEAN INC.	4/12/2012	4/12/2012	6/30/2013	$1,339,855.00	SERVICIOS TECNICOS	1201	Departamento de Educación	
2013-AF0060		PEARSON PEM P.R., INC.	9/19/2012	9/19/2012	7/31/2013	$18,752,841.00	SERVICIOS TECNICOS	1201	Departamento de Educación	
2013-000005	A	ROCK SOLID TECHNOLOGIES	12/27/2012	12/27/2012	1/31/2013	$610,000.00	SERVICIOS TECNICOS	1201	Departamento de Educación	
2013-000005	B	ROCK SOLID TECHNOLOGIES	1/31/2013	1/31/2013	6/30/2013	$0.00	SERVICIOS TECNICOS	1201	Departamento de Educación	
2013-000005		ROCK SOLID TECHNOLOGIES, INC.	2/7/2012	2/7/2012	12/31/2012	$610,000.00	SERVICIOS TECNICOS	1201	Departamento de Educación	
2012-000317	A	TRUENORTH CORP.	10/7/2012	10/7/2012	12/31/2012	$288,444.00	SERVICIOS TECNICOS	1201	Departamento de Educación	
2012-000317	B	TRUENORTH CORP.	12/28/2012	12/28/2012	1/31/2013	$120,000.00	SERVICIOS TECNICOS	1201	Departamento de Educación	
2012-000317	C	TRUENORTH CORPORATION	1/31/2013	1/31/2013	6/30/2013	$0.00	SERVICIOS TECNICOS	1201	Departamento de Educación	
2012-AF0331	A	UNIVERSIDAD DE PUERTO RICO, RECINTO DE CAYEY	6/12/2012	6/12/2012	12/31/2012	$30,000.00	SERVICIOS TECNICOS	1201	Departamento de Educación	
2013-AF0227		UNIVERSIDAD DE PUERTO RICO, RECINTO DE CAYEY	4/2/2013	4/2/2013	12/31/2013	$185,000.00	SERVICIOS TECNICOS	1201	Departamento de Educación	
2013-000002		AUTORIDAD PARA EL FINANCIAMIENTO DE LA INFRAESTRUC	2/7/2012	2/7/2012	6/30/2013	$3,000,000.00	TRANSFERENCIA DE FONDOS	1201	Departamento de Educación	Mejoras de emergencia para el comienzo del curso escolar
2013-000034		DEPARTAMENTO DEL TRABAJO Y RECURSOS HUMANOS	7/31/2012	7/31/2012	12/30/2012	$850,000.00	TRANSFERENCIA DE FONDOS	1201	Departamento de Educación	Adiestramiento de empleo mediante cursos vocacionales

Total $527,344,872.96